

MỘT SỐ NÉT CHÍNH VỀ CÔNG TY CỔ PHẦN VNDIRECT

Ngày 10/08/2017, Sở Giao dịch Chứng khoán Thành phố Hồ Chí Minh (SGDCK Tp.HCM) đã cấp Quyết định số **291/QĐ-SGDHCM** cho Công ty cổ phần Chứng khoán VNDIRECT niêm yết cổ phiếu trên HOSE. Theo dự kiến, ngày **18/08/2017** cổ phiếu của Công ty cổ phần Chứng khoán VNDIRECT sẽ chính thức giao dịch với mã chứng khoán **VND**.

Để giúp quý độc giả có thêm thông tin, SGDCK Tp.HCM xin giới thiệu một số nét chính về lịch sử thành lập, quá trình hoạt động và những kết quả kinh doanh đáng chú ý của Công ty cổ phần Chứng khoán VNDIRECT trong thời gian qua.

PHẦN I: GIỚI THIỆU CHUNG

Tên gọi: **CÔNG TY CỔ PHẦN CHỨNG KHOÁN VNDIRECT**
Tên tiếng Anh: VNDIRECT Securities Corporation
Tên viết tắt: VNDIRECT
Trụ sở chính: Số 1 Nguyễn Thượng Hiền, Phường Nguyễn Du, Quận Hai Bà Trưng, Tp. Hà Nội
Điện thoại: (84-24) 3972 4568 Fax: (84-24) 3972 4600

Website: www.vndirect.com.vn

Giấy Chứng nhận Đăng ký Kinh doanh số 0103014521 do Sở KHĐT TP. Hà Nội cấp ngày 07/11/2006

Giấy phép hoạt động kinh doanh chứng khoán: Số 22/UBCK-GPHĐKD ngày 16/11/2006, và các Quyết định/Giấy phép điều chỉnh: số 307/UBCK-GP ngày 03/03/2010; số 344/UBCK-GP ngày 20/08/2010; số 118/GPĐC-UBCK ngày 25/12/2012; số 11/GPĐC-UBCK ngày 06/02/2015; số 14/GPĐC-UBCK ngày 01/06/2016

Vốn Điều lệ: 1.549.981.650.000 (Một nghìn năm trăm bốn mươi chín tỷ, chín trăm tám mươi một triệu, sáu trăm năm mươi nghìn đồng)

Ngành nghề kinh doanh chính

- Môi giới chứng khoán
- Tự doanh chứng khoán
- Bảo lãnh phát hành chứng khoán
- Quản lý danh mục đầu tư chứng khoán
- Tư vấn tài chính và tư vấn đầu tư chứng khoán
- Lưu ký chứng khoán
- Nhận ủy thác quản lý tài khoản giao dịch chứng khoán của nhà đầu tư cá nhân
- Môi giới chứng khoán phái sinh, Tự doanh chứng khoán phái sinh và Tư vấn đầu tư chứng khoán phái sinh

1. Tóm tắt quá trình hình thành và phát triển:

- Năm 2006 Công ty được thành lập với vốn điều lệ 50 tỷ đồng
- Năm 2007 Tăng vốn điều lệ lên 300 tỷ đồng
Công ty đầu tiên tại Việt Nam cung cấp giải pháp giao dịch chứng khoán trực tuyến toàn diện
- Năm 2008 Đưa hệ thống Call Center và Data Center hoạt động
- Năm 2010 Niêm yết cổ phiếu trên Sở GDCK Hà Nội (HNX) với mã chứng khoán VND (ngày giao dịch đầu tiên là 30/03/2010)
Tăng vốn điều lệ lên 999,990 tỷ VNĐ
- Năm 2014 Tăng vốn điều lệ lên gần 1.550 tỷ đồng, vốn chủ sở hữu xấp xỉ 1.900 tỷ đồng, trở thành Top 3 công ty có vốn lớn nhất thị trường chứng khoán
- Năm 2015 Vươn lên vị trí top 2 thị phần môi giới tại HNX và giữ vững vị trí thứ 4 thị phần tại HOSE. Top 10 Công ty chứng khoán có thị phần giao dịch Trái phiếu lớn nhất trên cả 2 sàn
VNDIRECT được Sở Giao dịch Chứng khoán Hà Nội vinh danh danh hiệu 01 trong 03 Công ty chứng khoán thành viên có dịch vụ Môi giới tốt nhất Giai đoạn 2005 – 2015
- Năm 2016 Kỷ niệm 10 năm thành lập, VNDIRECT vững vàng tại vị trí Top 5 CTCK có thị phần lớn nhất trên thị trường với các sự kiện tiêu biểu:
- Giữ vững thị phần môi giới đứng thứ 4 trên sàn HOSE và đứng thứ 2 trên sàn HNX
- Năm 2017 - Ngày 19/05/2017 VNDIRECT nhận giấy chứng nhận đủ điều kiện kinh doanh chứng khoán phái sinh và cung cấp dịch vụ bù trừ, thanh toán giao dịch chứng khoán phái sinh của Ủy Ban Chứng Khoán Nhà Nước. Trong đó Công ty được phép thực hiện kinh doanh chứng khoán phái sinh sau: (i) Môi giới chứng khoán phái sinh, (ii) tự doanh chứng khoán phái sinh (iii) Tư vấn đầu tư chứng khoán phái sinh

2. Cơ cấu cổ đông

STT	Nhóm cổ đông	Số lượng cổ đông	Số lượng sở hữu (cổ phiếu)	Giá trị theo mệnh giá (đồng)	Tỷ lệ (%)
1	Cổ đông trong nước	2.348	79.564.638	795.646.380.000	44,88
	<i>Tổ chức</i>	36	39.560.289	395.602.890.000	25,52
	<i>Cá nhân</i>	2.312	30.003.969	300.039.690.000	19,36
2	Cổ đông nước ngoài	108	75.433.527	754.335.270.000	48,66
	<i>Tổ chức</i>	52	74.461.400	734.468.000.000	48,04
	<i>Cá nhân</i>	56	972.127	11.309.270.000	0,62
3	Cổ phiếu quỹ	0	10.000.380	100.003.800.000	6,45
	Tổng cộng	2.456	154.998.165	1.549.981.650.000	100

(Cơ cấu cổ đông Công ty tại thời điểm 19/06/2017 – Nguồn: BCB)

3. Các công ty mà VNDIRECT nắm giữ quyền kiểm soát hoặc cổ phần chi phối

Công ty TNHH Một thành viên Quản lý quỹ Đầu tư Chứng khoán I.P.A

Địa chỉ: Số 1 Nguyễn Thượng Hiền, P. Nguyễn Du, Q. Hai Bà Trưng, Hà Nội

Điện thoại : (84-24) 3941 0510

Giấy chứng nhận ĐKDN: Giấy phép số 30/UBCK-GP do Ủy ban chứng khoán Nhà Nước cấp ngày 04 tháng 03 năm 2009

Ngành nghề kinh doanh : Quản lý danh mục đầu tư chứng khoán

Vốn điều lệ: 50.000.000.000 đồng

Tỷ lệ sở hữu của VNDIRECT: 100%/Vốn điều lệ

(VNDIRECT đã hoàn tất việc nhận chuyển nhượng vốn góp tại Công ty TNHH Một thành viên Quản lý quỹ Đầu tư Chứng khoán I.P.A vào ngày 04/01/2017)

PHẦN II. VÀI NÉT VỀ HOẠT ĐỘNG KINH DOANH CHÍNH CỦA VNDIRECT

Hoạt động kinh doanh của VNDIRECT tập trung vào các lĩnh vực sau:

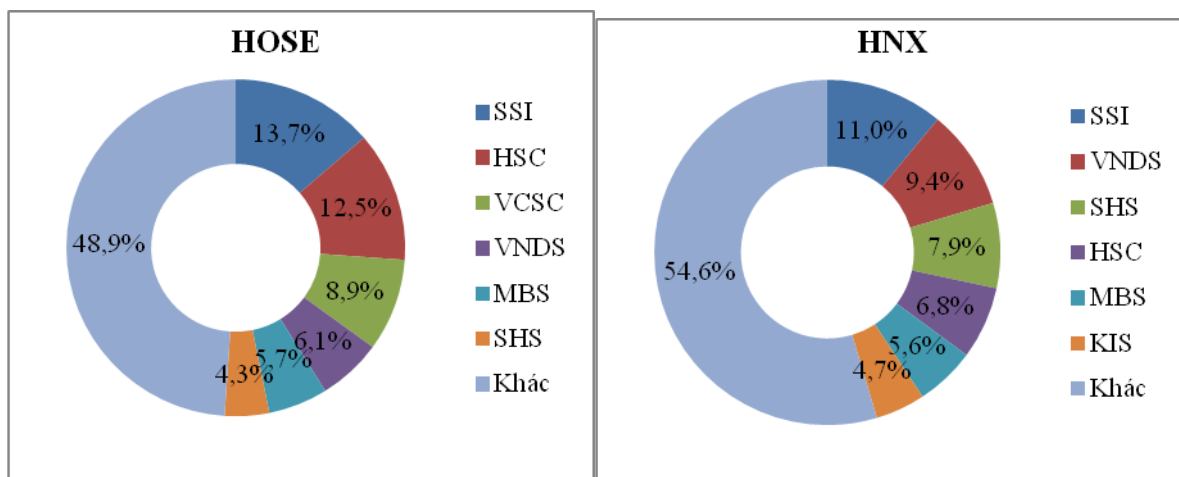
- Hoạt động môi giới chứng khoán;
- Hoạt động ngân hàng đầu tư;
- Hoạt động nguồn vốn và kinh doanh tài chính;
- Hoạt động kinh doanh chứng khoán;
- Hoạt động quản lý quỹ.

1. Hoạt động môi giới chứng khoán

Hoạt động môi giới chứng khoán tại VNDIRECT là hoạt động mang lại phần lớn doanh thu cũng như lợi thế cạnh tranh cho VNDIRECT. Hiện tại, đội ngũ môi giới của Công ty được xây dựng gồm 35 phòng, với trên 458 nhân viên môi giới, quản lý trên 100.000 đầu tài khoản chứng khoán của Khách hàng.

Trong những năm qua, VNDIRECT luôn giữ vững vị trí ở top đầu các công ty chứng khoán có thị phần môi giới lớn nhất tại cả 2 sàn. Cụ thể trong năm 2016, Công ty Cổ phần chứng khoán VNDIRECT đứng ở vị trí thứ 4 trên sàn HOSE và đứng thứ 2 trên sàn HNX.

Hình: Thị phần môi giới của một số công ty chứng khoán trên HOSE và HNX năm 2016



(Nguồn: BCB)

2. Hoạt động ngân hàng đầu tư

Khối ngân hàng đầu tư gồm có bốn dịch vụ chính:

- Thị trường vốn gồm các hoạt động tư vấn IPO, tư vấn chào bán cổ phiếu ra công chúng và chào bán cổ phiếu riêng lẻ;
- Thị trường nợ gồm phát hành trái phiếu và thu xếp nợ và các khoản vay;
- Mua bán và sáp nhập gồm tư vấn bên mua, bên bán;
- Tư vấn tài chính doanh nghiệp gồm tư vấn cổ phần hóa, niêm yết, tái cấu trúc doanh nghiệp, tư vấn thoái vốn và các dịch vụ khác.

- Trong năm 2016, Khối Ngân hàng đầu tư đã hoàn thành 36 hợp đồng tư vấn với tổng khối lượng trên 900 triệu cổ phiếu được đăng ký giao dịch, niêm yết và phát hành. Theo đó, doanh thu hoạt động tư vấn cũng có sự gia tăng đột biến lên mức trên 20,4 tỷ đồng, tăng gần 10,8 tỷ đồng và tương ứng tăng 111,36% so với năm 2015. Trong số các hợp đồng đã ký kết có 5 hợp đồng tư vấn sáp nhập, và do tính đặc thù, vòng quay cho một dự án mua bán và sáp nhập thường sẽ kéo dài từ 02 đến 03 năm, dự báo doanh thu cho mảng này cũng như doanh thu của toàn khối sẽ tăng đáng kể trong năm 2017 và 2018.

3. Hoạt động nguồn vốn và kinh doanh tài chính

Năm 2016, VNDIRECT tiếp tục quản lý hiệu quả nguồn vốn, đa dạng hóa các sản phẩm nhằm tối ưu lợi nhuận cho công ty. Tổng doanh thu của hoạt động Nguồn vốn và Kinh doanh tài chính đạt 355,3 tỷ đồng, tăng trưởng 33,33% so với năm 2015. Tính trong giai đoạn 2012 - 2016, mức tăng trưởng kép trung bình năm đạt 25,06%. Đây cũng chính là thành quả đạt được nhờ sự phối hợp chặt chẽ, hiệu quả giữa các mảng hoạt động kinh doanh của VNDIRECT.

4. Hoạt động kinh doanh chứng khoán

Hoạt động kinh doanh chứng khoán của VNDIRECT tập trung vào 2 mảng chính, cụ thể:

- Hoạt động Tự doanh

- Phân bổ vốn được giao của cả bộ phận tới từng cán bộ quản lý danh mục dựa theo thị trường, cấp bậc và chiến lược giao dịch;
- Quản lý và xây dựng danh mục chứng khoán cho công ty và khách hàng đối với phần vốn được phân bổ;
- Ra quyết định và thực hiện mua, bán với mục tiêu làm cho tài sản quản lý được sinh lời tối ưu nhất;
- Nghiên cứu các chiến lược giao dịch và hệ thống hóa bằng phần mềm;
- Xây dựng đội ngũ các cán bộ quản lý danh mục đạt chuẩn theo từng cấp độ có khả năng giao dịch trên nhiều thị trường (cổ phiếu, ngoại hối, hàng hóa).
- Dịch vụ đầu tư
 - Cung cấp dịch vụ hỗ trợ thanh khoản đối với hoạt động giao dịch cổ phiếu cho các cá nhân và doanh nghiệp có nhu cầu;
 - Cung cấp dịch vụ hỗ trợ mua gom trạng thái lớn hoặc bán trạng thái lớn cho các cá nhân và doanh nghiệp có nhu cầu.
- Năm 2016, tổng doanh thu hoạt động tự doanh của VNDIRECT đạt xấp xỉ 176,1 tỷ đồng, tăng mạnh so với năm 2015. Nhìn chung, doanh thu hoạt động tự doanh vẫn giữ được xu hướng tăng qua các năm với tốc độ tăng trưởng kép CARG giai đoạn 2012 - 2016 đạt đến 53,02%.
- Bên cạnh đó, năm 2016 tiếp tục là một năm tương đối thuận lợi cho thị trường trái phiếu chính phủ khi mặt bằng lãi suất tiếp tục được duy trì ở mức thấp, thanh khoản của thị trường trái phiếu vẫn được duy trì ổn định. Với những điều kiện thuận lợi từ thị trường, VNDIRECT tiếp tục hoàn thành xuất sắc trong mảng môi giới trái phiếu chính phủ, đóng góp vào lợi nhuận chung của toàn công ty. Trong mảng môi giới trái phiếu, Công ty tiếp tục phát triển, mở rộng quan hệ hợp tác với các khách hàng, chính điều này đã giúp VNDIRECT đứng trong danh sách 10 công ty chứng khoán có thị phần môi giới trái phiếu chính phủ lớn nhất thị trường trong năm 2016.

5. Hoạt động quản lý quỹ

Công ty Cổ phần Chứng Khoán VNDIRECT đã tiến hành mua lại Công ty TNHH Quản lý Quỹ Đầu Tư Chứng khoán IPA (IPAAM) với mức giá chuyển nhượng là 110 tỷ đồng. Đến ngày 04/01/2017, IPAAM chính thức trở thành công ty con của Công ty Cổ phần Chứng khoán VNDIRECT.

IPAAM được thành lập theo giấy phép của Ủy ban Chứng khoán Nhà nước với Vốn Điều lệ là 50 tỷ đồng, hiện đang cung cấp các dịch vụ quản lý quỹ đầu tư chứng khoán và quản lý danh mục đầu tư chứng khoán cho các khách hàng của VNDIRECT.

6. Doanh thu, chi phí qua các năm

a) Doanh thu:

Bảng: Cơ cấu doanh thu thuần năm 2015, 2016

Đơn vị: Triệu đồng

Chỉ tiêu	Năm 2015	Năm 2016	%+/- so với
----------	----------	----------	----------------

	Giá trị	Tỷ trọng (%)	Giá trị	Tỷ trọng (%)	
Lãi từ các tài sản tài chính (TSTC) ghi nhận thông qua lãi lỗ (FVTPL)	100.654	21,2	219.870	30,1	118,4
<i>Lãi bán các TSTC ghi nhận thông qua lãi/lỗ</i>	<i>41.044</i>	<i>8,6</i>	<i>54.255</i>	<i>7,4</i>	<i>32,2</i>
<i>Cổ tức, tiền lãi phát sinh từ các TSTC ghi nhận thông qua lãi/lỗ</i>	<i>59.610</i>	<i>12,5</i>	<i>165.615</i>	<i>22,6</i>	<i>177,8</i>
Lãi từ các khoản vay và phải thu	161.668	34,1	208.501	28,5	29,0
Lãi từ các TSTC sẵn sàng để bán	26.688	5,6	84.230	11,5	215,6
Doanh thu nghiệp vụ môi giới chứng khoán	171.307	36,0	188.636	25,8	10,1
Doanh thu nghiệp vụ tư vấn đầu tư chứng khoán	9.663	2,0	20.424	2,8	111,4
Doanh thu nghiệp vụ lưu ký chứng khoán	4.434	0,9	6.109	0,8	37,8
Thu nhập hoạt động khác	1.057	0,2	3.622	0,5	242,7
Tổng cộng	475.472	100	731.392	100	53,8

(Nguồn: BCTC Kiểm toán năm 2015,2016 của VNDIRECT)

Bảng: Cơ cấu doanh thu thuần quý II năm 2017

Đơn vị: Triệu đồng

	Công ty Mẹ	Tỷ trọng (%)	Hợp nhất	Tỷ trọng (%)
Lãi từ các tài sản tài chính (TSTC) ghi nhận thông qua lãi lỗ (FVTPL)	332.201	48,4%	337.031	48,8%
<i>Lãi bán các TSTC ghi nhận thông qua lãi/lỗ</i>	<i>82.059</i>	<i>12,0%</i>	<i>83.538</i>	<i>12,1%</i>
<i>Chênh lệch tăng về đánh giá lại các TSTC FVTPL</i>	<i>132.179</i>	<i>19,3%</i>	<i>132.179</i>	<i>19,1%</i>
<i>Cổ tức, tiền lãi phát sinh từ các TSTC ghi nhận thông qua lãi/lỗ</i>	<i>117.963</i>	<i>17,2%</i>	<i>121.314</i>	<i>17,6%</i>
Lãi từ các khoản đầu tư nắm giữ đến ngày đáo hạn	0	0,0%	129	0,0%
Lãi từ các khoản vay và phải thu	147.655	21,5%	147.655	21,4%
Lãi từ các TSTC sẵn sàng để bán	56.457	8,2%	56.457	8,2%

Doanh thu nghiệp vụ môi giới chứng khoán	138.627	20,2%	138.473	20,0%
Doanh thu nghiệp vụ bảo lãnh, đại lý phát hành chứng khoán	5.307	0,8%	5.307	0,8%
Doanh thu nghiệp vụ lưu ký chứng khoán	3.439	0,5%	3.439	0,5%
Doanh thu nghiệp vụ tư vấn tài chính	2.123	0,3%	2.123	0,3%
Thu nhập hoạt động khác	368	0,1%	272	0,0%
Tổng cộng	686.177	100,0%	690.886	100,0%

(Nguồn: BCTC Công ty mẹ, hợp nhất quý II năm 2017 của VNDIRECT)

b) Chi phí hoạt động kinh doanh

Bảng: Cơ cấu chi phí năm 2015 – 2016

Đơn vị: Triệu đồng

Chỉ tiêu	Năm 2015		Năm 2016		% +/- so với năm 2015
	Chi phí hoạt động	Tỷ trọng chi phí (%)	Chi phí hoạt động	Tỷ trọng chi phí (%)	
Lỗ các tài sản tài chính (TSTC) ghi nhận thông qua lãi/lỗ (FVTPL)	33.180	38,1	54.020	27,6	62,8
Lỗ bán các TSTC FVTPL	83.623	95,9	99.741	50,9	19,3
Hoàn nhập dự phòng suy giảm giá trị các TSTC FVTPL	(54.088)	-	(48.170)	-	-
Chi phí giao dịch mua các TSTC ghi nhận thông qua lãi/lỗ	3.644	4,2	2.448	1,2	-32,8
Lỗ và ghi nhận chênh lệch đánh giá theo giá trị hợp lý TSTC sẵn sàng để bán (AFS) khi phân loại lại	841	1,0	4.080	2,1	385,1
Trích lập/ (hoàn nhập) dự phòng TSTC xử lý tổn thất các khoản phải thu khó đòi và lỗ suy giảm giá trị TSTC	(26.178)	-	14.530	7,4	-
Chi phí nghiệp vụ môi giới chứng khoán	72.470	83,1	112.546	57,4	55,3
Chi phí nghiệp vụ tư vấn đầu tư chứng khoán	829	1,0	2.267	1,2	173,5

Chỉ tiêu	Năm 2015		Năm 2016		%+/- so với năm 2015
	Chi phí hoạt động	Tỷ trọng chi phí (%)	Chi phí hoạt động	Tỷ trọng chi phí (%)	
Chi phí nghiệp vụ lưu ký chứng khoán	6.017	6,9	8.532	4,4	41,8
Tổng cộng	87.159	100	195.975	100	124,8

(Nguồn: BCTC Kiểm toán năm 2015, 2016 của VNDIRECT)

Bảng: Cơ cấu chi phí Công ty mẹ và hợp nhất quý II năm 2017

Đơn vị: Triệu đồng

Chỉ tiêu	Quý II năm 2017			
	Chi phí hoạt động Công ty Mẹ	Tỷ trọng (%)	Chi phí hoạt động Hợp nhất	Tỷ trọng (%)
Lỗ các tài sản tài chính (TSTC) ghi nhận thông qua lãi/lỗ (FVTPL)	22.623	18,5%	18.239	14,9%
Lỗ bán các TSTC	21.029	17,2%	21.619	17,7%
Hoàn nhập dự phòng suy giảm giá trị các TSTC FVTPL		0,0%	(3.295)	-2,7%
Chi phí giao dịch mua các TSTC ghi nhận thông qua lãi/lỗ	1.593	1,3%	(85)	-0,1%
Trích lập/(hoàn nhập) dự phòng TSTC xử lý tổn thất các khoản phải thu khó đòi và lỗ suy giảm giá trị TSTC	29.001	23,7%	32.716	26,8%
Chi phí hoạt động tự doanh		0,0%	874	0,7%
Chi phí nghiệp vụ môi giới chứng khoán	65.002	53,2%	64.872	53,1%
Chi phí nghiệp vụ tư vấn đầu tư chứng khoán		0,0%	(154)	-0,1%
Chi phí nghiệp vụ lưu ký chứng khoán	5.010	4,1%	5.010	4,1%
Chi phí hoạt động tư vấn tài chính	564	0,5%	563	0,5%
Tổng cộng	122.200	100,0%	122.120	100,0%

c) Kết quả hoạt động kinh doanh

Bảng: Kết quả hoạt động kinh doanh Công ty trong năm 2015, năm 2016

Đơn vị: Triệu đồng

Chỉ tiêu	2015	2016	+/- (%) chênh lệch so với năm 2015
Tổng giá trị tài sản	4.663.791	5.174.093	10,9
Vốn chủ sở hữu	1.935.432	1.948.264	0,7
Doanh thu thuần	475.472	731.392	53,8

Chỉ tiêu	2015	2016	+/- (%) chênh lệch so với năm 2015
Lợi nhuận từ hoạt động kinh doanh	223.069	226.743	1,65
Lợi nhuận khác	3.983	427	(89,3)
Lợi nhuận trước thuế	227.052	227.170	0,1
Lợi nhuận sau thuế	181.777	186.288	2,5
Tỷ lệ lợi nhuận sau thuế trên vốn chủ sở hữu bình quân	9,64%	9,59%	-
Tỷ lệ lợi nhuận trả cổ tức	41,26%	79,20%	37,94%
Giá trị sổ sách/cổ phiếu (đồng/cổ phiếu)	12.487	13.205	5,6

(Nguồn: BCTC Kiểm toán năm 2015, 2016 của VNDIRECT)

Bảng: Kết quả hoạt động kinh doanh quý II năm 2017

Chỉ tiêu	Quý II Năm 2017	
	Công ty Mẹ	Hợp Nhất
Tổng giá trị tài sản	7.772.267	7.770.790
Vốn chủ sở hữu	2.277.511	2.230.597
Doanh thu thuần	686.177	690.886
Lợi nhuận từ hoạt động kinh doanh	363.265	336.482
Lợi nhuận khác	331	331
Lợi nhuận trước thuế	363.596	366.812
Lợi nhuận sau thuế	322.417	325.503
Tỷ lệ lợi nhuận sau thuế trên vốn chủ sở hữu bình quân	15,3%	15,6%
Giá trị sổ sách/cổ phiếu (đồng/cổ phiếu)	15.707	15.384

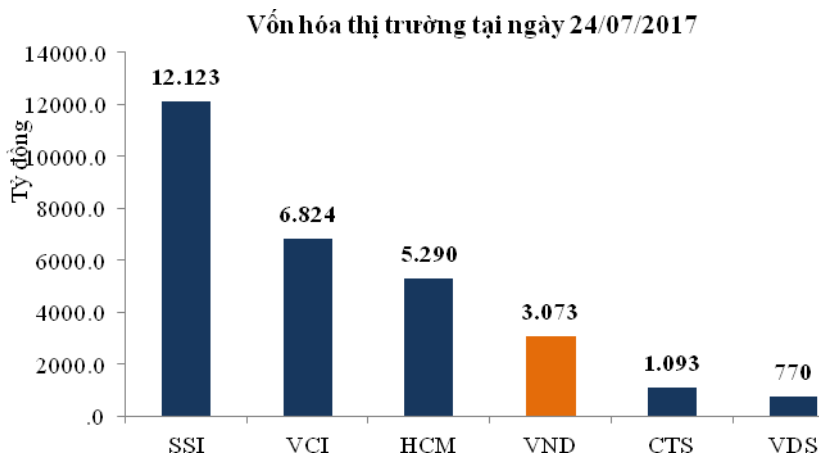
(Nguồn: BCTC quý II Công ty mẹ và hợp nhất năm 2017 của VNDIRECT)

7. Vị thế của công ty trong ngành

- Về quy mô

Công ty Cổ phần chứng khoán VNDIRECT hoạt động đa dạng ở tất cả các mảng nghiệp vụ trên thị trường chứng khoán, bao gồm: (i) Môi giới chứng khoán; (ii) Tự doanh chứng khoán; (iii) Bảo lãnh phát hành chứng khoán; (iv) Tư vấn tài chính và đầu tư chứng khoán (v) Lưu ký chứng khoán, (vi) Quản lý danh mục đầu tư chứng khoán. Trải qua quá trình hình thành và phát triển, cho đến nay, VNDIRECT đã đạt được mức vốn điều lệ là 1.549,98 tỷ đồng, đứng thứ 04 trong tổng số 22 công ty chứng khoán hiện đang niêm yết trên cả hai Sở giao dịch.

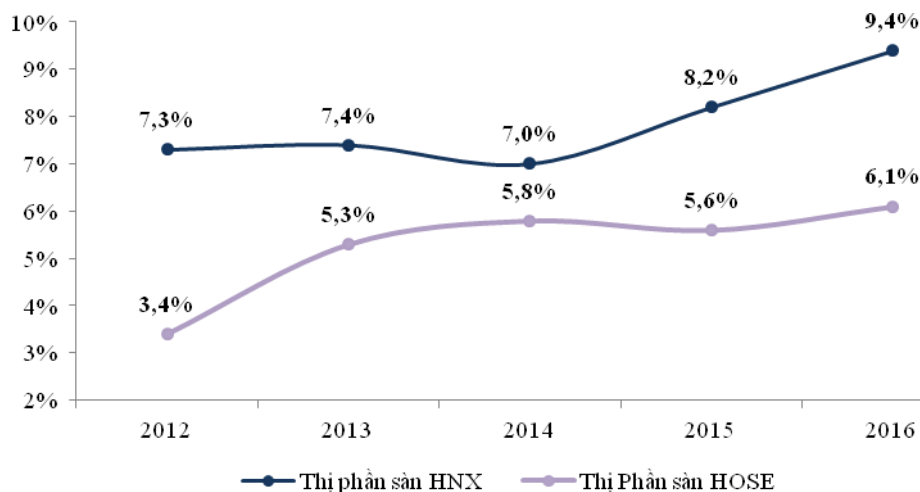
Hình 1: Vốn hóa thị trường của VNDIRECT so với một số công ty trong ngành



(Nguồn: VNDIRECT tổng hợp)

- Về thị phần môi giới

Hình 2: Thị phần môi giới của VNDIRECT trên HNX và HOSE



(Nguồn: Website HNX, HOSE)

Trải qua thời gian 10 năm hoạt động trên thị trường chứng khoán, VNDIRECT đã trở thành một trong những công ty chứng khoán hàng đầu Việt Nam với thị phần môi giới đứng thứ 02 sàn HNX (Theo thống kê đến hết năm 2016, thị phần môi giới trên sàn HNX tăng lên 9,4%, từ mức 8,2% trong năm 2015) và đứng thứ 04 sàn HOSE.

- Về hoạt động công nghệ

Không chỉ thuộc nhóm đầu về thị phần môi giới, VNDIRECT còn được biết đến với nền tảng Hạ tầng – Công nghệ thông tin mạnh mẽ, cung cấp các giải pháp giao dịch chứng khoán trực tuyến ưu việt với nhiều tiện ích cho khách hàng. Cùng với đó, ngày 21/04/2013, VNDIRECT đã vinh dự được nhận giải thưởng Sao Khuê cho Giải pháp thương mại điện tử tiêu biểu.

8. Kế hoạch kinh doanh, lợi nhuận và cổ tức trong năm tiếp theo

Bảng: Kế hoạch doanh thu, lợi nhuận năm tài chính 2017 và 2018

Chỉ tiêu	Thực hiện 2016 (tỷ đồng)	Năm 2017		Năm 2018	
		Kế hoạch (tỷ đồng)	% tăng giảm so với năm 2016	Kế hoạch (tỷ đồng)	% tăng giảm so với năm 2017
Doanh thu thuần	731,3	866,9	18,4%	1.124,0	30%
Lợi nhuận sau thuế	186,3	231,4	24,0%	330,0	43%
Vốn chủ sở hữu	1948,3	2.695,3	30,4%	3.025,4	12%
Tỷ lệ lợi nhuận sau thuế/Doanh thu thuần (%)	25%	26%	4%	29%	12%
Tỷ lệ lợi nhuận sau thuế/Vốn chủ sở hữu (%)	12%	10%	17%	14%	40%
Cổ tức	10%	10%	0,0%	10%	0,0%

(Nguồn: BCTC kiểm toán năm 2016 của VNDIRECT, Nghị quyết ĐHĐCĐ thường niên năm 2017, Nghị quyết HĐQT số 298/2017/NQ-HĐQT)