

**TỔNG CÔNG TY PHÁT ĐIỆN 3
CÔNG TY CỔ PHẦN
NHIỆT ĐIỆN NINH BÌNH**

Số: 167 /NBTPC-CBTT
V/v: Công bố Báo cáo tài chính
kiểm toán năm 2017

**CỘNG HOÀ XÃ HỘI CHỦ NGHĨA VIỆT NAM
Độc lập - Tự do - Hạnh Phúc**

Ninh Bình, ngày 19 tháng 3 năm 2018


Kính gửi: - Ủy ban Chứng khoán Nhà nước
- Sở Giao dịch chứng khoán Hà Nội

1. Tên Công ty : CTCP Nhiệt điện Ninh Bình
2. Mã chứng khoán : NBP
3. Địa chỉ trụ sở chính : Số 1- Đường Hoàng Diệu – P.Thanh Bình-TPNB
4. Điện thoại : 0229 2210 537 Fax : 0229 3873 762
5. Người thực hiện công bố thông tin : Phạm Thị Thanh Bình - Người được UQCBTT
6. Nội dung của thông tin công bố:
 - 6.1 Báo cáo tài chính kiểm toán năm 2017 của CTCP Nhiệt điện Ninh Bình đã được kiểm toán được lập vào ngày 14 tháng 3 năm 2018 bao gồm: BCĐKT, BCKQKD, BCLCTT, TMBCTC.
 - 6.2 Báo cáo giải trình chênh lệch KQSXKD trước và sau kiểm toán năm 2017.
 - 6.2 Báo cáo giải trình chênh lệch KQSXKD năm 2017 so với năm 2016.
7. Địa chỉ Website đăng tải toàn bộ Báo cáo tài chính : <http://www.nbtpc.com.vn>
Chúng tôi xin cam kết các thông tin công bố trên đây là đúng sự thật và hoàn toàn chịu trách nhiệm trước pháp luật về nội dung thông tin công bố.

Nơi nhận:

- Như trên
- Lưu TCKT, NUQCBTT

**NGƯỜI ĐẠI DIỆN THEO PHÁP
LUẬT NGƯỜI ĐƯỢC UQCBTT**



Phạm Thị Thanh Bình

Ninh Bình, ngày 15 tháng 03 năm 2018

BÁO CÁO GIẢI TRÌNH
CHÊNH LỆCH KẾT QUẢ HOẠT ĐỘNG SXKD
SỐ LIỆU TRƯỚC VÀ SAU KIỂM TOÁN NĂM 2017

Kính gửi : Ủy ban chứng khoán Nhà nước
Sở giao dịch chứng khoán Hà nội

Căn cứ vào công văn số 1865/SGDHN-QLNY ngày 25 tháng 12 năm 2017 của Sở giao dịch Chứng khoán Hà Nội về việc công bố thông tin định kỳ.


Căn cứ vào kết quả hoạt động SXKD của Công ty năm 2017 đã được kiểm toán

Căn cứ Thông tư 155/2015/TT-BTC ngày 06 tháng 10 năm 2015 về việc công bố thông tin trên thị trường chứng khoán.

Công ty Cổ phần Nhiệt điện Ninh Bình xin giải trình cụ thể như sau:

Đơn vị tính : Đồng

STT	Chỉ tiêu	Số liệu trước kiểm toán	Số liệu sau kiểm toán	So sánh
A	B	1	2	3=2-1
1	Doanh thu thuần về bán hàng và cung cấp dịch vụ	703,231,861,071	703,231,861,071	-
2	Giá vốn hàng bán	609,149,575,596	615,112,419,096	5,962,843,500
3	Lợi nhuận gộp về bán hàng và cung cấp dịch vụ	94,082,285,475	88,119,441,975	- 5,962,843,500
4	Doanh thu hoạt động tài chính	3,266,516,765	3,266,516,765	-
5	Chi phí hoạt động tài chính			-
5	Chi phí bán hàng	56,370,907	56,370,907	-
6	Chi phí quản lý doanh nghiệp	42,607,890,208	43,871,638,708	1,263,748,500
7	Lợi nhuận thuần từ hoạt động kinh doanh	54,684,541,125	47,457,949,125	- 7,226,592,000
8	Thu nhập khác	838,572,529	838,572,529	-
9	Chi phí khác	630,787,501	630,787,501	-
10	Lợi nhuận khác	207,785,028	207,785,028	-
11	Tổng lợi nhuận trước thuế	54,892,326,153	47,665,734,153	- 7,226,592,000
12	Chi phí thuế TNDN	11,220,932,592	9,787,484,293	- 1,433,448,299
13	Lợi nhuận sau thuế	43,671,393,561	37,878,249,860	- 5,793,143,701




Chênh lệch giá vốn bán hàng tăng 5.962.843.500, đồng và chi phí quản lý doanh nghiệp tăng 1.263.748.500 đồng chủ yếu do trước kiểm toán quỹ tiền lương của người lao động và quỹ tiền lương, thù lao của Hội đồng quản trị, Ban giám đốc, Ban kiểm soát và kế toán trưởng chưa được phê duyệt, sau kiểm toán Công ty đã được phê duyệt và phân bổ tiếp vào giá vốn và chi phí quản lý doanh nghiệp.

Từ nguyên nhân trên dẫn đến lợi nhuận trước thuế giảm 7.226.592.000 đồng và từ đó thuế thu nhập doanh nghiệp giảm 1.433.448.299 đồng và lợi nhuận sau thuế giảm 5.793.143.701 đồng.

Nơi nhận:

- Như kính gửi;
- Lưu VT; TCKT;



Trình Văn Đoàn



TỔNG CÔNG TY PHÁT ĐIỆN 3
CÔNG TY CỔ PHẦN
NHIỆT ĐIỆN NINH BÌNH
 Số 166 /NBTPC/TCKT

CỘNG HÒA XÃ HỘI CHỦ NGHĨA VIỆT NAM
Độc lập - Tự do - Hạnh phúc

Ninh Bình, ngày 15 tháng 3 năm 2018

BÁO CÁO GIẢI TRÌNH KẾT QUẢ HOẠT ĐỘNG SXKD NĂM 2017 SO VỚI NĂM 2016

Kính gửi : - Ủy ban chứng khoán Nhà nước
 - Sở giao dịch chứng khoán Hà Nội

Căn cứ vào kết quả hoạt động SXKD năm 2017 và năm 2016 của CT CP Nhiệt điện Ninh Bình.

Căn cứ Thông tư số 155/2015/TT-BTC ngày 06 tháng 10 năm 2015 của Bộ Tài Chính về việc hướng dẫn công bố thông tin trên thị trường chứng khoán.

Căn cứ vào công văn số 1865/SGDHN-QLNY ngày 25/12/2017 của Sở giao dịch chứng khoán Hà Nội về việc Công bố thông tin định kỳ.

Công ty cổ phần Nhiệt điện Ninh Bình xin giải trình cụ thể như sau :

STT	Chỉ tiêu	Đơn vị tính	Năm 2016	Năm 2017	Chênh lệch 2017/2016
A	B	C	1	2.00	3=2-1
1	Điện sản xuất	tr.kwh	312.22	328.19	15.97
2	Điện thương phẩm	tr.kwh	281.52	297.43	15.91
3	Xuất hao than tiêu chuẩn	g/kwh	549.91	543.32	- 6.59
4	Tổng doanh thu	Tr đồng	668,803.40	707,336.95	38,533.55
4.1	Doanh thu bán điện	Tr đồng	651,191.40	696,820.14	45,628.74
4.2	Doanh thu hoạt động khác	Tr đồng	17,611.99	10,516.81	- 7,095.19
5	Tổng chi phí	Tr đồng	641,717.22	659,671.22	17,953.99
5.1	Chi phí sản xuất điện	Tr đồng	625,647.19	653,464.15	27,816.96
	T/Đó : Nhiên liệu	Tr đồng	417,910.84	442,056.75	24,145.90
	Chi phí khác còn lại	Tr đồng	207,736.35	211,407.40	3,671.05
5.2	Chi phí SXKD hoạt động khác	Tr đồng	16,070.03	6,207.07	- 9,862.96
6	Lợi nhuận trước thuế	Tr đồng	27,086.17	47,665.73	20,579.56
6.1	Sản xuất điện	Tr đồng	25,544.21	43,356.00	17,811.78
6.2	Hoạt động kinh doanh khác	Tr đồng	1,541.96	4,309.74	2,767.78
7	Chi phí thuế TNDNN hiện hành	Tr đồng	5,443.67	9,787.49	4,343.83
8	Lợi nhuận sau thuế	Tr đồng	21,642.51	37,878.24	16,235.73



- Sản lượng điện năm 2017 cao hơn năm 2016 là 15,97 triệu kwh là do: Năm 2017, Công ty được huy động phát nhiều hơn cùng với việc Công ty phấn đấu hoàn thành kế hoạch sản lượng, kế hoạch sản lượng năm 2017 là 326 triệu kwh
- Xuất hao than tiêu chuẩn năm 2017 thấp hơn năm 2016 là 6,59 gam/kwh là do sau khi đại tu, phục hồi tổ máy số 3, khi tổ máy này vận hành làm suất hao nhiệt giảm thấp do đó tiêu hao than giảm thấp theo. Mặt khác, Công ty tăng cường biện pháp khác như công tác hiệu chỉnh vận hành lò hơi tốt, công tác trộn than đảm bảo yêu cầu từ đó ảnh hưởng tốt đến tiêu hao than.
- Doanh thu sản xuất điện năm 2017 cao hơn năm 2016 là 45.628,74 triệu đồng chủ yếu do sản lượng điện năm 2017 cao hơn. Mặt khác năm 2016 trong giá điện được duyệt phải trừ 15 tỷ đại tu, phục hồi tổ máy số 3 mà trong giá điện 2015 đã được tính do vậy doanh thu năm 2016 không bao gồm số tiền đại tu, phục hồi tổ máy số 3 này.
- Doanh thu hoạt động khác thấp hơn 7.095,19 triệu đồng chủ yếu do:

Thị trường tiêu thụ sản phẩm từ tro xỉ ngày càng khó khăn nên việc kinh doanh sản phẩm tro xỉ cũng khó khăn. Năm 2017 doanh thu của phân xưởng sản xuất phụ thấp hơn năm 2016 là 2.981,89 triệu đồng.

Năm 2017 Công ty tham gia dịch vụ sửa chữa ít do đó doanh thu dịch vụ của Công ty giảm so với năm 2016 là 5.974,27 triệu đồng

- Chi phí sản xuất điện cao hơn 27.816,96 triệu đồng trong đó chi phí nhiên liệu cao hơn 24.145,9 triệu đồng chủ yếu do sản lượng điện cao hơn. Chi phí khác ngoài chi phí nhiên liệu cao hơn 3.671,05 triệu đồng chủ yếu do chi phí sửa chữa lớn năm 2017 cao hơn là 2.852,27 triệu đồng và chi phí vật liệu cao hơn là 1.551,5 triệu đồng.
- Chi phí hoạt động khác thấp hơn 9.862,96 như đã trình bày ở phần doanh thu hoạt động khác, thị trường tiêu thụ tro xỉ qua lọc khó khăn và Công ty tham gia dịch vụ sửa chữa ít do đó phần chi phí cho các hoạt động này phải giảm tương ứng với phần doanh thu.
- Lợi nhuận trước thuế cao hơn 20.579,56 triệu đồng chủ yếu do:

Do sản lượng điện cao hơn nên doanh thu cao hơn từ đó lợi nhuận cao hơn.


Do xuất hao than tiêu chuẩn thấp hơn nên chi phí tiêu hao nhiên liệu cho kwh điện thấp hơn.

Do trong giá điện 2016 phải trừ 15 tỷ công trình đại tu, phục hồi tổ máy số 3. Nguyên nhân này đã làm doanh thu năm 2016 giảm và lợi nhuận năm 2016 giảm.

Từ những nguyên nhân trên dẫn đến lợi nhuận trước thuế năm 2017 cao hơn năm 2016.

Nơi nhận:

- Như kính gửi;
- Lưu VT; TCKT;



Trình Văn Đoàn