

CÔNG TY CỔ PHẦN ĐẦU TƯ
CAO SU ĐẮK LẮK

MỤC LỤC

PHẦN I: THÔNG TIN CHUNG

PHẦN II: BÁO CÁO TÀI CHÍNH

PHẦN III: BÁO CÁO CHUYỂN ĐỔI

PHẦN IV: BÁO CÁO CHUYỂN ĐỔI

PHẦN V: BÁO CÁO CHUYỂN ĐỔI

PHẦN VI: BÁO CÁO CHUYỂN ĐỔI

PHẦN VII: BÁO CÁO CHUYỂN ĐỔI

PHẦN VIII: BÁO CÁO CHUYỂN ĐỔI

PHẦN IX: BÁO CÁO CHUYỂN ĐỔI

PHẦN X: BÁO CÁO CHUYỂN ĐỔI

**CÔNG TY CỔ PHẦN ĐẦU TƯ
CAO SU ĐẮK LẮK**

Báo cáo tài chính đã được kiểm toán
cho năm tài chính kết thúc ngày 31 tháng 12 năm 2017



MỤC LỤC	Trang
BÁO CÁO CỦA HỘI ĐỒNG QUẢN TRỊ	01 - 03
BÁO CÁO KIỂM TOÁN ĐỘC LẬP	04 - 05
BÁO CÁO TÀI CHÍNH ĐÃ ĐƯỢC KIỂM TOÁN	
Bảng cân đối kế toán	06 - 08
Báo cáo kết quả hoạt động kinh doanh	09
Báo cáo lưu chuyển tiền tệ	10
Thuyết minh báo cáo tài chính	11 - 28



BÁO CÁO CỦA HỘI ĐỒNG QUẢN TRỊ

Hội đồng quản trị Công ty Cổ phần Đầu tư Cao Su Đắk Lắk (dưới đây gọi tắt là "Công ty") hân hạnh đề trình báo cáo của mình cùng với Báo cáo tài chính đã được kiểm toán cho năm tài chính kết thúc ngày 31 tháng 12 năm 2017.

1. Thông tin chung

Công ty Cổ phần Đầu tư Cao su Đắk Lắk hoạt động theo Giấy chứng nhận đăng ký doanh nghiệp số 6001271719, đăng ký lần đầu ngày 24 tháng 02 năm 2012 và đăng ký thay đổi lần thứ 07 ngày 29 tháng 9 năm 2015 do Sở Kế hoạch và Đầu tư tỉnh Đắk Lắk cấp.

Vốn điều lệ theo Giấy chứng nhận đăng ký doanh nghiệp:

Cổ đông	Vốn góp (VND)	Tỷ lệ (%)
Công ty TNHH Một thành viên Cao su Đắk Lắk	487.500.000.000	66,60
Cổ đông khác	244.500.000.000	33,40
Cộng	732.000.000.000	100,00

Trụ sở hoạt động

Địa chỉ : 30 Nguyễn Chí Thanh, Phường Tân An, TP. Buôn Ma Thuột, Tỉnh Đắk Lắk
Điện thoại : (84-262) 3867676
Fax : (84-262) 3865303
E-mail : dri@dakruco.com
Mã số thuế : 6001271719

Hoạt động kinh doanh của Công ty theo Giấy chứng nhận đăng ký doanh nghiệp là: trồng cây cao su; hoạt động dịch vụ sau thu hoạch; khai thác và thu gom than bùn, sản xuất phân bón và hợp chất ni tơ; bán buôn nông, lâm sản nguyên liệu (trừ gỗ, tre, nứa) và động vật sống; bán buôn cà phê; trồng rừng và chăm sóc rừng lấy gỗ; bán buôn vật liệu, thiết bị lắp đặt khác trong xây dựng; hoạt động tư vấn quản lý; buôn bán máy móc, thiết bị và phụ tùng khác; kinh doanh bất động sản, quyền sử dụng đất thuộc chủ sở hữu, chủ sử dụng hoặc đi thuê; buôn bán vải, hàng may sẵn, giày dép; khai thác đá, cát sỏi, đất sét; hoạt động môi giới nông nghiệp, tư vấn bán hàng.

2. Các thành viên Hội đồng quản trị, Ban kiểm soát và Ban Tổng giám đốc

Các thành viên Hội đồng quản trị, Ban Tổng Giám đốc và Ban Kiểm soát của Công ty trong năm và cho đến thời điểm lập báo cáo này bao gồm:

Hội đồng quản trị

Họ và tên	Chức vụ	Ngày bổ nhiệm	Ngày miễn nhiệm
Ông Nguyễn Viết Tượng	Chủ tịch	16 tháng 9 năm 2015	-
Ông Bùi Quang Ninh	Phó Chủ tịch	24 tháng 10 năm 2012	-
Ông Nguyễn Huy Hùng	Thành Viên	24 tháng 10 năm 2012	-
Bà Nguyễn Kim Hoa	Thành Viên	24 tháng 10 năm 2012	-
Ông Lê Thanh Cần	Thành Viên	15 tháng 4 năm 2017	-
Ông Nguyễn Minh	Thành Viên	15 tháng 4 năm 2017	-
Bà Nguyễn Thị Hải	Thành viên	15 tháng 4 năm 2017	-

Ban kiểm soát

Họ và tên	Chức vụ	Ngày bổ nhiệm	Ngày miễn nhiệm
Ông Nguyễn Thạc Hoàn	Trưởng ban	24 tháng 10 năm 2012	-
Ông Phan Thanh Tân	Thành viên	26 tháng 9 năm 2013	-
Ông Âu Quý Vinh	Thành viên	15 tháng 4 năm 2017	-

1485-
NG Y
EM U
TIN
IETAN
P. HUY

BÁO CÁO CỦA HỘI ĐỒNG QUẢN TRỊ

Ban Tổng Giám đốc

Họ và tên	Chức vụ	Ngày bổ nhiệm	Ngày miễn nhiệm
Ông Lê Thanh Cần	Tổng Giám đốc	16 tháng 9 năm 2017	-
Bà Nguyễn Thị Hải	Phó Tổng Giám đốc	15 tháng 5 năm 2013	-

Người đại diện theo pháp luật

Người đại diện theo pháp luật của Công ty trong năm và cho đến thời điểm lập báo cáo này là Ông Nguyễn Viết Tượng – Chủ tịch Hội đồng quản trị.

3. Đánh giá tình hình kinh doanh

Kết quả hoạt động kinh doanh của Công ty cho năm tài chính kết thúc ngày 31 tháng 12 năm 2017 và tình hình tài chính vào ngày 31 tháng 12 năm 2017 được thể hiện trong Báo cáo tài chính đính kèm.

4. Các sự kiện phát sinh sau ngày kết thúc kỳ tài chính

Không có sự kiện quan trọng nào xảy ra kể từ ngày kết thúc năm tài chính đưa đến yêu cầu phải điều chỉnh hoặc công bố trong thuyết minh Báo cáo tài chính.

5. Kiểm toán viên

Công ty TNHH Kiểm toán AFC Việt Nam được chỉ định là kiểm toán viên thực hiện kiểm toán Báo cáo tài chính cho năm tài chính kết thúc ngày 31 tháng 12 năm 2017 của Công ty.

6. Công bố trách nhiệm của Ban Tổng giám đốc đối với các Báo cáo tài chính

Ban Tổng Giám đốc của Công ty chịu trách nhiệm lập Báo cáo tài chính và đảm bảo Báo cáo tài chính đã phản ánh trung thực và hợp lý tình hình tài chính, kết quả hoạt động kinh doanh và lưu chuyển tiền tệ của Công ty trong năm tài chính kết thúc ngày 31 tháng 12 năm 2017. Trong việc lập Báo cáo tài chính này, Ban Tổng Giám đốc Công ty phải:

- Chọn lựa phù hợp và áp dụng nhất quán các chính sách kế toán;
- Thực hiện các xét đoán và ước tính một cách hợp lý và thận trọng;
- Nêu rõ các chuẩn mực kế toán áp dụng cho Công ty có được tuân thủ hay không và tất cả các sai lệch trọng yếu đã được trình bày và giải thích trong Báo cáo tài chính;
- Lập Báo cáo tài chính trên cơ sở hoạt động liên tục trừ trường hợp không thể cho rằng Công ty sẽ tiếp tục hoạt động liên tục
- Thiết lập và thực hiện hệ thống kiểm soát nội bộ một cách hữu hiệu nhằm hạn chế rủi ro có sai sót trọng yếu do gian lận hoặc nhầm lẫn trong việc lập và trình bày Báo cáo tài chính.

Ban Tổng Giám đốc đảm bảo các sổ kế toán có liên quan được lưu giữ đầy đủ để phản ánh tình hình tài chính, tình hình hoạt động của Công ty với mức độ chính xác hợp lý tại bất kỳ thời điểm nào và các sổ kế toán tuân thủ chế độ kế toán áp dụng. Ban Tổng Giám đốc cũng chịu trách nhiệm quản lý các tài sản của Công ty và do đó đã thực hiện các biện pháp thích hợp để ngăn chặn và phát hiện các hành vi gian lận và các vi phạm khác.

Ban Tổng Giám đốc Công ty cam kết rằng đã tuân thủ các yêu cầu nêu trên trong việc lập báo cáo tài chính.


BÁO CÁO CỦA HỘI ĐỒNG QUẢN TRỊ

8. Phê duyệt các báo cáo tài chính

Hội đồng quản trị Công ty phê duyệt Báo cáo tài chính đính kèm. Báo cáo tài chính đã phản ánh trung thực và hợp lý tình hình tài chính của Công ty tại thời điểm ngày 31 tháng 12 năm 2017, cũng như kết quả hoạt động kinh doanh và các luồng lưu chuyển tiền tệ cho năm tài chính kết thúc ngày 31 tháng 12 năm 2017, phù hợp với các chuẩn mực kế toán, Chế độ kế toán doanh nghiệp Việt Nam và các quy định pháp lý có liên quan đến việc lập và trình bày Báo cáo tài chính.

Thay mặt Hội đồng quản trị,




NGUYỄN VIỆT TƯỢNG
Chủ tịch

Đắk Lắk, ngày 13 tháng 03 năm 2018





Công ty TNHH Kiểm Toán AFC Việt Nam

AFC Vietnam Auditing Co., Ltd.

Thành viên tập đoàn PKF Quốc tế

Member firm of PKF International

Số: 158/2018/BCKT-HCM.00895

PKF

Accountants &
business advisers

BÁO CÁO KIỂM TOÁN ĐỘC LẬP

**Kính Gửi: Quý Cổ Đông, Hội Đồng Quản Trị và Ban Tổng Giám Đốc
CÔNG TY CỔ PHẦN ĐẦU TƯ CAO SU ĐẮK LẮK**

Chúng tôi đã kiểm toán Báo cáo tài chính kèm theo của Công ty Cổ phần Đầu tư Cao su Đắk Lắk, được lập ngày 17 tháng 01 năm 2018, từ trang 07 đến trang 28, bao gồm Bảng cân đối kế toán tại ngày 31 tháng 12 năm 2017, Báo cáo kết quả hoạt động kinh doanh, Báo cáo lưu chuyển tiền tệ cho năm tài chính kết thúc cùng ngày và Bản thuyết minh Báo cáo tài chính.

Trách nhiệm của Ban Tổng Giám đốc

Ban Tổng Giám đốc chịu trách nhiệm về việc lập và trình bày trung thực và hợp lý Báo cáo tài chính của Công ty theo Chuẩn mực kế toán, Chế độ kế toán doanh nghiệp Việt Nam và các quy định pháp lý có liên quan đến việc lập và trình bày Báo cáo tài chính và chịu trách nhiệm về kiểm soát nội bộ mà Ban Tổng Giám đốc xác định là cần thiết để đảm bảo cho việc lập và trình bày Báo cáo tài chính không có sai sót trọng yếu do gian lận hoặc nhầm lẫn.

Trách nhiệm của Kiểm toán viên

Trách nhiệm của chúng tôi là đưa ra ý kiến về Báo cáo tài chính dựa trên kết quả của cuộc kiểm toán. Chúng tôi đã tiến hành kiểm toán theo các Chuẩn mực kiểm toán Việt Nam. Các Chuẩn mực này yêu cầu chúng tôi tuân thủ Chuẩn mực và các quy định về đạo đức nghề nghiệp, lập kế hoạch và thực hiện cuộc kiểm toán để đạt được sự đảm bảo hợp lý về việc liệu Báo cáo tài chính của Công ty có còn sai sót trọng yếu hay không.

Công việc kiểm toán bao gồm thực hiện các thủ tục nhằm thu thập các bằng chứng kiểm toán về các số liệu và thuyết minh trên Báo cáo tài chính. Các thủ tục kiểm toán được lựa chọn dựa trên xét đoán của kiểm toán viên, bao gồm đánh giá rủi ro có sai sót trọng yếu trong Báo cáo tài chính do gian lận hoặc nhầm lẫn. Khi thực hiện đánh giá các rủi ro này, kiểm toán viên đã xem xét kiểm soát nội bộ của Công ty liên quan đến việc lập và trình bày Báo cáo tài chính trung thực, hợp lý nhằm thiết kế các thủ tục kiểm toán phù hợp với tình hình thực tế, tuy nhiên không nhằm mục đích đưa ra ý kiến về hiệu quả của kiểm soát nội bộ của Công ty. Công việc kiểm toán cũng bao gồm đánh giá tính thích hợp của các chính sách kế toán được áp dụng và tính hợp lý của các ước tính kế toán của Ban Tổng Giám đốc cũng như đánh giá việc trình bày tổng thể Báo cáo tài chính.

Chúng tôi tin tưởng rằng các bằng chứng kiểm toán mà chúng tôi đã thu thập được là đầy đủ và thích hợp làm cơ sở cho ý kiến kiểm toán của chúng tôi.

Ý kiến của Kiểm toán viên

Theo ý kiến của chúng tôi, Báo cáo tài chính đã phản ánh trung thực và hợp lý, trên các khía cạnh trọng yếu tình hình tài chính của Công ty Cổ phần Đầu tư Cao su Đắk Lắk tại ngày 31 tháng 12 năm 2017, cũng như kết quả hoạt động kinh doanh và tình hình lưu chuyển tiền tệ cho năm tài chính kết thúc cùng ngày, phù hợp với Chuẩn mực kế toán, Chế độ kế toán doanh nghiệp Việt Nam và các quy định pháp lý có liên quan đến việc lập và trình bày Báo cáo tài chính.

BÁO CÁO KIỂM TOÁN ĐỘC LẬP (tiếp theo)

Vấn đề khác

Báo cáo tài chính cho năm tài chính kết thúc ngày 31/12/2016 của Công ty đã được kiểm toán bởi kiểm toán viên và doanh nghiệp kiểm toán khác. Kiểm toán viên này đã đưa ra ý kiến đối với báo cáo tài chính này tại ngày 09 tháng 3 năm 2017.



TRANG ĐẮC NHA
Phó Tổng Giám đốc
Số Giấy CN ĐKHN kiểm toán: 2111-2018-009-1
CÔNG TY TNHH KIỂM TOÁN AFC VIỆT NAM
TP. Hồ Chí Minh, ngày 13 tháng 03 năm 2018

A blue ink signature, likely of the auditor, written over a horizontal line.

NGUYỄN THỊ THANH MINH
Kiểm toán viên
Số Giấy CN ĐKHN kiểm toán: 0068-2018-009-1



CÔNG TY CỔ PHẦN ĐẦU TƯ CAO SU ĐẮK LẮK

Địa chỉ: Số 30 Nguyễn Chí Thanh - Phường Tân An - TP. Buôn Ma Thuột - Tỉnh Đắk Lắk

BẢNG CÂN ĐỐI KẾ TOÁN

Tại ngày 31 tháng 12 năm 2017

CHỈ TIÊU	Mã số	Thuyết minh	Đơn vị tính: VND	
			31/12/2017	01/01/2017
TÀI SẢN				
TÀI SẢN NGẮN HẠN	100		53.995.524.956	425.719.201
Tiền và các khoản tương đương tiền	110	5.1	51.114.865.367	246.386.824
Tiền	111		18.114.865.367	246.386.824
Các khoản tương đương tiền	112		33.000.000.000	-
Đầu tư tài chính ngắn hạn	120		-	-
Chứng khoán kinh doanh	121		-	-
Dự phòng giảm giá chứng khoán kinh doanh	122		-	-
Các khoản phải thu ngắn hạn	130		2.418.295.551	162.405.583
Phải thu ngắn hạn của khách hàng	131		17.776.000	-
Trả trước cho người bán ngắn hạn	132	5.2	221.000.000	121.000.000
Phải thu nội bộ ngắn hạn	133		-	-
Phải thu theo tiến độ kế hoạch hợp đồng xây d	134		-	-
Phải thu về cho vay ngắn hạn	135		-	-
Phải thu ngắn hạn khác	136	5.3	2.179.519.551	41.405.583
Dự phòng phải thu ngắn hạn khó đòi	137		-	-
Tài sản thiếu chờ xử lý	139		-	-
Hàng tồn kho	140		-	-
Hàng tồn kho	141		-	-
Dự phòng giảm giá hàng tồn kho	149		-	-
Tài sản ngắn hạn khác	150		462.364.038	16.926.794
Chi phí trả trước ngắn hạn	151		-	-
Thuế giá trị gia tăng được khấu trừ	152		462.364.038	15.060.445
Thuế và các khoản khác phải thu Nhà nước	153	5.9	-	1.866.349
Giao dịch mua bán lại trái phiếu Chính phủ	154		-	-
Tài sản ngắn hạn khác	155		-	-

CÔNG TY CỔ PHẦN ĐẦU TƯ CAO SU ĐẮK LẮK

Địa chỉ: Số 30 Nguyễn Chí Thanh - Phường Tân An - TP. Buôn Ma Thuột - Tỉnh Đắk Lắk

BẢNG CÂN ĐỐI KẾ TOÁN

Tại ngày 31 tháng 12 năm 2017

		Đơn vị tính: VND	
	Mã số	Thuyết minh	
		<u>31/12/2017</u>	<u>01/01/2017</u>
TÀI SẢN			
TÀI SẢN DÀI HẠN	200	704.949.121.791	832.810.844.247
Các khoản phải thu dài hạn	210	163.723.183.199	293.626.517.663
Phải thu dài hạn của khách hàng	211	-	-
Trả trước cho người bán dài hạn	212	-	-
Vốn kinh doanh ở đơn vị trực thuộc	213	-	-
Phải thu nội bộ dài hạn	214	-	-
Phải thu về cho vay dài hạn	215	5.4 163.723.183.199	293.626.517.663
Phải thu dài hạn khác	216	-	-
Dự phòng phải thu dài hạn khó đòi	219	-	-
Tài sản cố định	220	2.389.900.847	133.266.367
Tài sản cố định hữu hình	221	5.5 2.266.302.502	9.668.022
Nguyên giá	222	2.367.268.182	58.008.182
Giá trị hao mòn lũy kế	223	(100.965.680)	(48.340.160)
Tài sản cố định thuê tài chính	224	-	-
Nguyên giá	225	-	-
Giá trị hao mòn lũy kế	226	-	-
Tài sản cố định vô hình	227	5.6 123.598.345	123.598.345
Nguyên giá	228	376.918.020	376.918.020
Giá trị hao mòn lũy kế	229	(253.319.675)	(253.319.675)
Bất động sản đầu tư	230	-	-
Nguyên giá	231	-	-
Giá trị hao mòn lũy kế	232	-	-
Tài sản dở dang dài hạn	240	-	-
Chi phí sản xuất, kinh doanh dở dang dài hạn	241	-	-
Chi phí xây dựng cơ bản dở dang	242	-	-
Đầu tư tài chính dài hạn	250	538.750.000.000	538.750.000.000
Đầu tư vào công ty con	251	5.7 538.750.000.000	538.750.000.000
Đầu tư vào công ty liên doanh, liên kết	252	-	-
Đầu tư góp vốn vào đơn vị khác	253	-	-
Dự phòng đầu tư tài chính dài hạn	254	-	-
Đầu tư nắm giữ đến ngày đáo hạn	255	-	-
Tài sản dài hạn khác	260	86.037.745	301.060.217
Chi phí trả trước dài hạn	261	5.8 86.037.745	301.060.217
Tài sản thuế thu nhập hoãn lại	262	-	-
Thiết bị, vật tư, phụ tùng thay thế dài hạn	263	-	-
Tài sản dài hạn khác	268	-	-
TỔNG CỘNG TÀI SẢN	270	758.944.646.747	833.236.563.448

195-
 TY
 TÂN AN
 NAM
 CHI

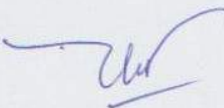
CÔNG TY CỔ PHẦN ĐẦU TƯ CAO SU ĐẮK LẮK

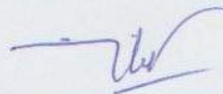
Địa chỉ: Số 30 Nguyễn Chí Thanh - Phường Tân An - TP. Buôn Ma Thuột - Tỉnh Đắk Lắk

BẢNG CÂN ĐỐI KẾ TOÁN


Tại ngày 31 tháng 12 năm 2017

		Đơn vị tính: VND	
	Mã số	Thuyết minh	
			<u>31/12/2017</u>
			<u>01/01/2017</u>
NGUỒN VỐN			
NỢ PHẢI TRẢ	300		3.016.738.025
Nợ ngắn hạn	310		3.016.738.025
Phải trả người bán ngắn hạn	311		-
Người mua trả tiền trước ngắn hạn	312		303.730.560
Thuế và các khoản phải nộp Nhà nước	313	5.9	2.081.934.535
Phải trả người lao động	314		306.561.254
Chi phí phải trả ngắn hạn	315		14.830.000
Phải trả nội bộ ngắn hạn	316		-
Phải trả ngắn hạn khác	319	5.10	309.681.676
Vay và nợ thuê tài chính ngắn hạn	320		-
Dự phòng phải trả ngắn hạn	321		-
Quỹ khen thưởng, phúc lợi	322		-
Quỹ bình ổn giá	323		-
Giao dịch mua bán lại trái phiếu Chính phủ	324		-
Nợ dài hạn	330		-
Vay và nợ thuê tài chính dài hạn	338	5.11	-
			65.204.671.572
			65.204.671.572
NGUỒN VỐN			
VỐN CHỦ SỞ HỮU	400		755.927.908.722
Vốn chủ sở hữu	410	5.12	755.927.908.722
Vốn góp của chủ sở hữu	411		732.000.000.000
Cổ phiếu phổ thông có quyền biểu quyết	411a		732.000.000.000
Cổ phiếu ưu đãi	411b		-
Thặng dư vốn cổ phần	412		-
Lợi nhuận sau thuế chưa phân phối	421		23.927.908.722
Lợi nhuận sau thuế chưa phân phối			
lũy kế đến cuối kỳ trước	421a		23.927.908.722
Lợi nhuận sau thuế chưa phân phối kỳ này	421b		-
Nguồn vốn đầu tư xây dựng cơ bản	422		-
Nguồn kinh phí và quỹ khác	430		-
Nguồn kinh phí	431		-
Nguồn kinh phí đã hình thành tài sản cố định	432		-
TỔNG CỘNG NGUỒN VỐN	440		758.944.646.747
			833.236.563.448


LÊ THANH CƯỜNG
 Người lập biểu


LÊ THANH CƯỜNG
 Kế toán trưởng




NGUYỄN VIẾT TƯỢNG
 Chủ tịch Hội đồng quản trị
 Đắk Lắk, ngày 17 tháng 01 năm 2018

CÔNG TY CỔ PHẦN ĐẦU TƯ CAO SU ĐẮK LẮK

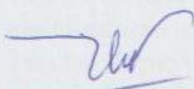
Địa chỉ: Số 30 Nguyễn Chí Thanh - Phường Tân An - TP. Buôn Ma Thuột - Tỉnh Đắk Lắk

BÁO CÁO KẾT QUẢ HOẠT ĐỘNG KINH DOANH

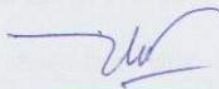
Cho năm tài chính kết thúc ngày 31 tháng 12 năm 2017

Đơn vị tính: VND

	Mã số	Thuyết minh	Năm 2017	Năm 2016
Doanh thu bán hàng và cung cấp dịch vụ	01	6.1	2.827.776.000	-
Các khoản giảm trừ doanh thu	02		-	-
Doanh thu thuần về bán hàng và cung cấp dịch vụ	10		2.827.776.000	-
Giá vốn hàng bán	11	6.2	2.602.321.456	-
Lợi nhuận gộp về bán hàng và cung cấp dịch vụ	20		225.454.544	-
Doanh thu hoạt động tài chính	21	6.3	41.780.491.573	33.482.643.591
Chi phí tài chính	22	6.4	2.274.751.465	5.817.346.153
<i>Trong đó: chi phí lãi vay</i>	23		1.917.906.557	5.816.199.744
Chi phí bán hàng	25		-	-
Chi phí quản lý doanh nghiệp	26	6.5	2.875.897.950	1.976.947.545
Lợi nhuận thuần từ hoạt động kinh doanh	30		36.855.296.702	25.688.349.893
Thu nhập khác	31		-	-
Chi phí khác	32		-	-
Lợi nhuận khác	40		-	-
Tổng lợi nhuận kế toán trước thuế	50		36.855.296.702	25.688.349.893
Chi phí thuế thu nhập doanh nghiệp hiện hành	51		2.093.266.693	-
Chi phí thuế thu nhập doanh nghiệp hoãn lại	52		-	-
Lợi nhuận sau thuế thu nhập doanh nghiệp	60		34.762.030.009	25.688.349.893



LÊ THANH CƯỜNG
Người lập biểu



LÊ THANH CƯỜNG
Kế toán trưởng




NGUYỄN VIỆT TƯỢNG

Chủ tịch Hội đồng quản trị
Đắk Lắk, ngày 17 tháng 01 năm 2018

CÔNG TY CỔ PHẦN ĐẦU TƯ CAO SU ĐẮK LẮK

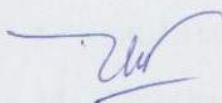
Địa chỉ: Số 30 Nguyễn Chí Thanh - Phường Tân An - TP. Buôn Ma Thuột - Tỉnh Đắk Lắk

BÁO CÁO LƯU CHUYỂN TIỀN TỆ (Theo phương pháp gián tiếp)

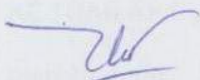
Cho năm tài chính kết thúc ngày 31 tháng 12 năm 2017

Đơn vị tính: VND

	Mã số	Thuyết minh	Năm 2017	Năm 2016
LƯU CHUYỂN TIỀN TỪ HOẠT ĐỘNG KINH DOANH				
<i>Lợi nhuận trước thuế</i>	01		36.855.296.702	25.688.349.893
Điều chỉnh cho các khoản:				
Khấu hao tài sản cố định và bất động sản đầu tư	02		52.625.520	14.502.048
Các khoản dự phòng	03		-	-
Lãi, lỗ chênh lệch tỷ giá hối đoái do đánh giá lại các khoản mục tiền tệ có gốc ngoại tệ	04		356.844.908	(24.624.140.008)
Lãi, lỗ từ hoạt động đầu tư	05		(242.920.232)	-
Chi phí lãi vay	06		-	-
Các khoản điều chỉnh khác	07		-	-
Lợi nhuận KD trước những thay đổi vốn lưu động	08		37.021.846.898	1.078.711.933
Tăng, giảm các khoản phải thu	09		126.845.162.344	5.237.818.643
Tăng, giảm hàng tồn kho	10		-	-
Tăng, giảm các khoản phải trả	11		(9.324.198.228)	(1.929.486.334)
Tăng, giảm chi phí trả trước	12		215.022.472	303.367.320
Tăng, giảm chứng khoán kinh doanh	13		-	-
Tiền lãi vay đã trả	14		-	-
Thuế thu nhập doanh nghiệp đã nộp	15		(18.343.603)	-
Tiền thu khác từ hoạt động kinh doanh	16		-	-
Tiền chi khác cho hoạt động kinh doanh	17		-	-
Lưu chuyển tiền thuần từ hoạt động kinh doanh	20		154.739.489.883	4.690.411.562
LƯU CHUYỂN TIỀN TỪ HOẠT ĐỘNG ĐẦU TƯ				
Tiền chi để mua sắm, xây dựng tài sản cố định và các tài sản dài hạn khác	21		(2.309.260.000)	-
Tiền thu lãi cho vay, cổ tức và lợi nhuận được chia	27		242.920.232	-
Lưu chuyển tiền thuần từ hoạt động đầu tư	30		(2.066.339.768)	-
LƯU CHUYỂN TIỀN TỪ HOẠT ĐỘNG TÀI CHÍNH				
cổ phiếu của doanh nghiệp đã phát hành	32		-	-
Tiền thu từ đi vay	33		-	-
Tiền trả nợ gốc vay	34		(65.204.671.572)	(4.782.125.371)
Cổ tức, lợi nhuận đã trả cho chủ sở hữu	36		(36.600.000.000)	-
Lưu chuyển tiền thuần từ hoạt động tài chính	40		(101.804.671.572)	(4.782.125.371)
LƯU CHUYỂN TIỀN THUẦN TRONG KỲ	50		50.868.478.543	(91.713.809)
TIỀN VÀ TƯƠNG ĐƯƠNG TIỀN ĐẦU KỲ	60		246.386.824	338.100.633
Ảnh hưởng của thay đổi tỷ giá hối đoái quy đổi ngoại tệ	61		-	-
TIỀN VÀ TƯƠNG ĐƯƠNG TIỀN CUỐI KỲ	70		51.114.865.367	246.386.824



LÊ THANH CƯỜNG
Người lập biểu



LÊ THANH CƯỜNG
Kế toán trưởng



NGUYỄN VIỆT TƯỢNG
Chủ tịch Hội đồng quản trị
Đắk Lắk, ngày 17 tháng 01 năm 2018

CÔNG TY CỔ PHẦN ĐẦU TƯ CAO SU ĐẮK LẮK
30 Nguyễn Chí Thanh, Phường Tân An, TP. Buôn Ma Thuột, Tỉnh Đắk Lắk
THUYẾT MINH BÁO CÁO TÀI CHÍNH
Cho năm tài chính kết thúc ngày 31 tháng 12 năm 2017

Bản thuyết minh này là một bộ phận không thể tách rời được đọc cùng với các báo cáo tài chính đính kèm.

1. ĐẶC ĐIỂM HOẠT ĐỘNG CỦA CÔNG TY

1.1. Hình thức sở hữu vốn

Công ty Cổ phần Đầu tư Cao su Đắk Lắk là công ty cổ phần.

1.2. Lĩnh vực kinh doanh

Công ty kinh doanh trong lĩnh vực dịch vụ.

1.3. Ngành nghề kinh doanh

Thực hiện các dịch vụ hỗ trợ cho hoạt động của Công ty con - Công ty TNHH Cao su Đắk Lắk tại Lào.

1.4. Chu kỳ sản xuất, kinh doanh thông thường

Chu kỳ sản xuất kinh doanh thông thường của Công ty không quá 12 tháng.

1.5. Cấu trúc của Công ty

Công ty có một công ty con là Công ty TNHH Cao su Đắk Lắk tại Lào tại địa chỉ Bản Tha Luông, Huyện Pākse, Tỉnh Champasāk, Lào.

1.6. Tuyên bố về khả năng so sánh thông tin trên Báo cáo tài chính

Các số liệu trình bày trong Báo cáo tài chính cho năm tài chính kết thúc ngày 31 tháng 12 năm 2017 so sánh được với số liệu tương ứng của năm trước.

1.7. Nhân viên

Tại ngày 31 tháng 12 năm 2017 Công ty có 09 nhân viên đang làm việc (tại ngày 31 tháng 12 năm 2016 là 08 nhân viên).

2. NĂM TÀI CHÍNH, ĐƠN VỊ TIỀN TỆ SỬ DỤNG TRONG KẾ TOÁN

2.1. Năm tài chính

Năm tài chính của Công ty bắt đầu từ ngày 01 tháng 01 và kết thúc vào ngày 31 tháng 12 hàng năm.

2.2. Đơn vị tiền tệ sử dụng trong kế toán

Đơn vị tiền tệ sử dụng trong kế toán là Đồng Việt Nam (VND).

3. CHUẨN MỰC VÀ CHẾ ĐỘ KẾ TOÁN ÁP DỤNG

3.1. Chuẩn mực và Chế độ kế toán áp dụng

Ngày 22 tháng 12 năm 2014, Bộ Tài chính đã ban hành Thông tư số 200/2014/TT-BTC hướng dẫn Chế độ kế toán doanh nghiệp thay thế Quyết định số 15/2006/QĐ-BTC ngày 20 tháng 3 năm 2006 của Bộ trưởng Bộ Tài chính và Thông tư số 244/2009/TT-BTC ngày 31 tháng 12 năm 2009 của Bộ

0304
CỤC
HÀCH
KẾ T
TFC
- TH

CÔNG TY CỔ PHẦN ĐẦU TƯ CAO SU ĐẮK LẮK

30 Nguyễn Chí Thanh, Phường Tân An, TP. Buôn Ma Thuột, Tỉnh Đắk Lắk

THUYẾT MINH BÁO CÁO TÀI CHÍNH

Cho năm tài chính kết thúc ngày 31 tháng 12 năm 2017

Tài chính. Thông tư này có hiệu lực áp dụng cho năm tài chính bắt đầu vào hoặc sau ngày 01 tháng 01 năm 2015. Công ty áp dụng các chuẩn mực kế toán, Thông tư này và các thông tư khác hướng dẫn thực hiện chuẩn mực kế toán của Bộ Tài chính trong việc lập và trình bày Báo cáo tài chính.

3.2. Tuyên bố về việc tuân thủ Chuẩn mực kế toán và Chế độ kế toán

Ban Tổng Giám đốc đảm bảo đã tuân thủ yêu cầu của các chuẩn mực kế toán, Chế độ kế toán doanh nghiệp Việt Nam được ban hành theo Thông tư số 200/2014/TT-BTC ngày 22 tháng 12 năm 2014 cũng như các thông tư hướng dẫn thực hiện chuẩn mực kế toán của Bộ Tài chính trong việc lập Báo cáo tài chính.

4. CÁC CHÍNH SÁCH KẾ TOÁN ÁP DỤNG

4.1. Cơ sở lập Báo cáo tài chính

Báo cáo tài chính được lập trên cơ sở kế toán dồn tích (trừ các thông tin liên quan đến các luồng tiền).

4.2. Các giao dịch bằng ngoại tệ

Các giao dịch phát sinh bằng ngoại tệ được chuyển đổi theo tỷ giá tại ngày phát sinh giao dịch. Số dư các khoản mục tiền tệ có gốc ngoại tệ tại ngày kết thúc kỳ tài chính được qui đổi theo tỷ giá tại ngày này.

Chênh lệch tỷ giá phát sinh trong kỳ từ các giao dịch bằng ngoại tệ được ghi nhận vào doanh thu hoạt động tài chính hoặc chi phí tài chính. Chênh lệch tỷ giá do đánh giá lại các khoản mục tiền tệ có gốc ngoại tệ tại ngày kết thúc năm tài chính sau khi bù trừ chênh lệch tăng và chênh lệch giảm được ghi nhận vào doanh thu hoạt động tài chính hoặc chi phí tài chính.

Tỷ giá sử dụng để qui đổi các giao dịch phát sinh bằng ngoại tệ là tỷ giá giao dịch thực tế tại thời điểm phát sinh giao dịch. Tỷ giá giao dịch thực tế đối với các giao dịch bằng ngoại tệ được xác định như sau:

- Tỷ giá giao dịch thực tế khi mua bán ngoại tệ (hợp đồng mua bán ngoại tệ giao ngay, hợp đồng kỳ hạn, hợp đồng tương lai, hợp đồng quyền chọn, hợp đồng hoán đổi): tỷ giá ký kết trong hợp đồng mua, bán ngoại tệ giữa Công ty và ngân hàng.
- Nếu hợp đồng không qui định tỷ giá thanh toán:
 - Đối với các khoản góp vốn hoặc nhận vốn góp: tỷ giá mua ngoại tệ của ngân hàng nơi Công ty mở tài khoản để nhận vốn của nhà đầu tư tại ngày góp vốn.
 - Đối với nợ phải thu: tỷ giá mua của ngân hàng thương mại nơi Công ty chỉ định khách hàng thanh toán tại thời điểm giao dịch phát sinh.
 - Đối với nợ phải trả: tỷ giá bán của ngân hàng thương mại nơi Công ty dự kiến giao dịch tại thời điểm giao dịch phát sinh.
 - Đối với các giao dịch mua sắm tài sản hoặc các khoản chi phí được thanh toán ngay bằng ngoại tệ (không qua các tài khoản phải trả): tỷ giá mua của ngân hàng thương mại nơi Công ty thực hiện thanh toán.

Tỷ giá sử dụng để đánh giá lại số dư các khoản mục tiền tệ có gốc ngoại tệ tại ngày kết thúc năm tài chính được xác định theo nguyên tắc sau:

- Đối với các khoản ngoại tệ gửi ngân hàng: tỷ giá mua ngoại tệ của ngân hàng nơi Công ty mở tài khoản ngoại tệ.
- Đối với các khoản mục công nợ phải thu: tỷ giá mua ngoại tệ của Ngân hàng TMCP Công thương Việt Nam – CN Đắk Lắk tại ngày 31/12/2017 (22.670 VND/USD).
- Đối với các khoản mục công nợ phải trả: tỷ giá bán ngoại tệ của Ngân hàng TMCP Công thương Việt Nam – CN Đắk Lắk tại ngày 31/12/2017 (22.740 VND/USD).

0441
CÔNG
NHIỆM
T
VIỆT
P. HC

4.3. Tiền và các khoản tương đương tiền

Tiền bao gồm tiền mặt, tiền gửi ngân hàng không kỳ hạn, tiền đang chuyển. Các khoản tương đương tiền là các khoản đầu tư ngắn hạn có thời hạn thu hồi không quá 3 tháng kể từ ngày đầu tư, có khả năng chuyển đổi dễ dàng thành một lượng tiền xác định và không có rủi ro trong việc chuyển đổi thành tiền tại thời điểm báo cáo.

4.4. Các khoản đầu tư tài chính

Công ty con

Công ty con là doanh nghiệp chịu sự kiểm soát của Công ty. Việc kiểm soát đạt được khi Công ty có khả năng kiểm soát các chính sách tài chính và hoạt động của doanh nghiệp nhận đầu tư nhằm thu được lợi ích kinh tế từ các hoạt động của doanh nghiệp đó.

Khoản đầu tư vào công ty con được ghi nhận ban đầu theo giá gốc, bao gồm giá mua hoặc khoản góp vốn cộng các chi phí liên quan trực tiếp đến việc đầu tư. Trường hợp đầu tư bằng tài sản phi tiền tệ, giá trị khoản đầu tư được ghi nhận theo giá trị hợp lý của tài sản phi tiền tệ tại thời điểm phát sinh.

Cổ tức và lợi nhuận của các kỳ trước khi khoản đầu tư được mua được hạch toán giảm giá trị của chính khoản đầu tư đó. Cổ tức và lợi nhuận của các kỳ sau khi khoản đầu tư được mua được ghi nhận doanh thu. Cổ tức được nhận bằng cổ phiếu chỉ được theo dõi số lượng cổ phiếu tăng thêm, không ghi nhận giá trị cổ phiếu nhận được.

Dự phòng tổn thất cho các khoản đầu tư vào công ty con được trích lập khi công ty con, công ty liên doanh, liên kết bị lỗ với mức trích lập bằng chênh lệch giữa vốn góp thực tế của các bên tại công ty con và vốn chủ sở hữu thực có nhân với tỷ lệ góp vốn của Công ty so với tổng số vốn góp thực tế của các bên tại công ty con. Nếu công ty con là đối tượng lập Báo cáo tài chính hợp nhất thì căn cứ để xác định dự phòng tổn thất là Báo cáo tài chính hợp nhất.

Tăng, giảm số dự phòng tổn thất đầu tư vào công ty con cần phải trích lập tại ngày kết thúc năm tài chính được ghi nhận vào chi phí tài chính.

4.5. Các khoản phải thu

Các khoản nợ phải thu được trình bày theo giá trị ghi sổ trừ đi các khoản dự phòng phải thu khó đòi.

Việc phân loại các khoản phải thu là phải thu khách hàng và phải thu khác được thực hiện theo nguyên tắc sau:

- Phải thu của khách hàng phản ánh các khoản phải thu mang tính chất thương mại phát sinh từ giao dịch có tính chất mua – bán giữa Công ty và người mua là đơn vị độc lập với Công ty, bao gồm cả các khoản phải thu về tiền bán hàng xuất khẩu ủy thác cho đơn vị khác.
- Phải thu khác phản ánh các khoản phải thu không có tính thương mại, không liên quan đến giao dịch mua – bán.

Dự phòng phải thu khó đòi được lập cho từng khoản nợ phải thu khó đòi căn cứ vào tuổi nợ quá hạn của các khoản nợ hoặc dự kiến mức tổn thất có thể xảy ra, cụ thể như sau:

- Đối với nợ phải thu quá hạn thanh toán:
 - 30% giá trị đối với khoản nợ phải thu quá hạn từ trên 6 tháng đến dưới 1 năm.
 - 50% giá trị đối với khoản nợ phải thu quá hạn từ 1 năm đến dưới 2 năm.
 - 70% giá trị đối với khoản nợ phải thu quá hạn từ 2 năm đến dưới 3 năm.
 - 100% giá trị đối với khoản nợ phải thu quá hạn từ 3 năm trở lên.
- Đối với nợ phải thu chưa quá hạn thanh toán nhưng khó có khả năng thu hồi: căn cứ vào dự kiến mức tổn thất để lập dự phòng.

CÔNG TY CỔ PHẦN ĐẦU TƯ CAO SU ĐẮK LẮK

30 Nguyễn Chí Thanh, Phường Tân An, TP. Buôn Ma Thuột, Tỉnh Đắk Lắk

THUYẾT MINH BÁO CÁO TÀI CHÍNH

Cho năm tài chính kết thúc ngày 31 tháng 12 năm 2017

Tăng, giảm số dư dự phòng nợ phải thu khó đòi cần phải trích lập tại ngày kết thúc năm tài chính được ghi nhận vào chi phí quản lý doanh nghiệp.

4.6. Tài sản cố định hữu hình

Tài sản cố định hữu hình được thể hiện theo nguyên giá trừ hao mòn lũy kế. Nguyên giá tài sản cố định hữu hình bao gồm toàn bộ các chi phí mà Công ty phải bỏ ra để có được tài sản cố định tính đến thời điểm đưa tài sản đó vào trạng thái sẵn sàng sử dụng. Các chi phí phát sinh sau ghi nhận ban đầu chỉ được ghi tăng nguyên giá tài sản cố định nếu các chi phí này chắc chắn làm tăng lợi ích kinh tế trong tương lai do sử dụng tài sản đó. Các chi phí phát sinh không thỏa mãn điều kiện trên được ghi nhận là chi phí sản xuất, kinh doanh trong kỳ.

Khi tài sản cố định hữu hình được bán hay thanh lý, nguyên giá và giá trị hao mòn lũy kế được xóa sổ và lãi, lỗ phát sinh do thanh lý được ghi nhận vào thu nhập hay chi phí trong năm.

Tài sản cố định hữu hình được khấu hao theo phương pháp đường thẳng dựa trên thời gian hữu dụng ước tính. Tài sản cố định hữu hình của Công ty là thiết bị, dụng cụ quản lý với thời gian khấu hao ước tính là 04 năm.

4.7. Tài sản cố định vô hình

Tài sản cố định vô hình được thể hiện theo nguyên giá trừ hao mòn lũy kế.

Nguyên giá tài sản cố định vô hình bao gồm toàn bộ các chi phí mà Công ty phải bỏ ra để có được tài sản cố định tính đến thời điểm đưa tài sản đó vào trạng thái sẵn sàng sử dụng. Chi phí liên quan đến tài sản cố định vô hình phát sinh sau khi ghi nhận ban đầu được ghi nhận là chi phí sản xuất, kinh doanh trong kỳ trừ khi các chi phí này gắn liền với một tài sản cố định vô hình cụ thể và làm tăng lợi ích kinh tế từ các tài sản này.

Khi tài sản cố định vô hình được bán hay thanh lý, nguyên giá và giá trị hao mòn lũy kế được xóa sổ và lãi, lỗ phát sinh do thanh lý được ghi nhận vào thu nhập hay chi phí trong năm.

Tài sản cố định vô hình của Công ty là:

Quyền sử dụng đất

Quyền sử dụng đất là toàn bộ các chi phí thực tế Công ty đã chi ra có liên quan trực tiếp tới đất sử dụng, bao gồm: tiền chi ra để có quyền sử dụng đất, chi phí cho đền bù, giải phóng mặt bằng, san lấp mặt bằng, lệ phí trước bạ,....

Quyền sử dụng đất Công ty nhận chuyển nhượng hợp pháp: được khấu hao theo phương pháp đường thẳng dựa trên thời gian giao đất (10 năm).

4.8. Chi phí trả trước dài hạn

Công cụ, dụng cụ

Các công cụ, dụng cụ đã đưa vào sử dụng được phân bổ vào chi phí theo phương pháp đường thẳng với thời gian phân bổ không quá 03 năm.

4.9. Các khoản nợ phải trả và Chi phí phải trả

Các khoản nợ phải trả và chi phí phải trả được ghi nhận cho số tiền phải trả trong tương lai liên quan đến hàng hóa và dịch vụ đã nhận được. Chi phí phải trả được ghi nhận dựa trên các ước tính hợp lý về số tiền phải trả.

Việc phân loại các khoản phải trả là phải trả người bán, chi phí phải trả và phải trả khác được thực hiện theo nguyên tắc sau:

CÔNG TY CỔ PHẦN ĐẦU TƯ CAO SU ĐẮK LẮK

30 Nguyễn Chí Thanh, Phường Tân An, TP. Buon Ma Thuot, Tỉnh Đắk Lắk

THUYẾT MINH BÁO CÁO TÀI CHÍNH

Cho năm tài chính kết thúc ngày 31 tháng 12 năm 2017

- Phải trả người bán phản ánh các khoản phải trả mang tính chất thương mại phát sinh từ giao dịch mua hàng hóa, dịch vụ, tài sản và người bán là đơn vị độc lập với Công ty, bao gồm cả các khoản phải trả khi nhập khẩu thông qua người nhận ủy thác.
- Chi phí phải trả phản ánh các khoản phải trả cho hàng hóa, dịch vụ đã nhận được từ người bán hoặc đã cung cấp cho người mua nhưng chưa chi trả do chưa có hóa đơn hoặc chưa đủ hồ sơ, tài liệu kế toán và các khoản phải trả cho người lao động về tiền lương nghỉ phép, các khoản chi phí sản xuất, kinh doanh phải trích trước.
- Phải trả khác phản ánh các khoản phải trả không có tính thương mại, không liên quan đến giao dịch mua, bán, cung cấp hàng hóa dịch vụ.

4.10. Vốn chủ sở hữu

Vốn góp của chủ sở hữu

Vốn góp của chủ sở hữu được ghi nhận theo số vốn thực tế đã góp của các cổ đông.

Thặng dư vốn cổ phần

Thặng dư vốn cổ phần được ghi nhận theo số chênh lệch giữa giá phát hành và mệnh giá cổ phiếu khi phát hành lần đầu, phát hành bổ sung, chênh lệch giữa giá tái phát hành và giá trị sổ sách của cổ phiếu quỹ và cấu phần vốn của trái phiếu chuyển đổi khi đáo hạn. Chi phí trực tiếp liên quan đến việc phát hành bổ sung cổ phiếu và tái phát hành cổ phiếu quỹ được ghi giảm thặng dư vốn cổ phần.

Vốn khác của chủ sở hữu

Vốn khác được hình thành do bổ sung từ kết quả hoạt động kinh doanh, đánh giá lại tài sản và giá trị còn lại giữa giá trị hợp lý của các tài sản được tặng, biếu, tài trợ sau khi trừ các khoản thuế phải nộp (nếu có) liên quan đến các tài sản này.

Cổ phiếu quỹ

Khi mua lại cổ phiếu do Công ty phát hành, khoản tiền trả bao gồm cả các chi phí liên quan đến giao dịch được ghi nhận là cổ phiếu quỹ và được phản ánh là một khoản giảm trừ trong vốn chủ sở hữu. Khi tái phát hành, chênh lệch giữa giá tái phát hành và giá sổ sách của cổ phiếu quỹ được ghi vào khoản mục "Thặng dư vốn cổ phần".

4.11. Phân phối lợi nhuận

Lợi nhuận sau thuế thu nhập doanh nghiệp được phân phối cho các cổ đông sau khi đã trích lập các quỹ theo Điều lệ của Công ty cũng như các quy định của pháp luật và đã được Đại hội đồng cổ đông phê duyệt.

Việc phân phối lợi nhuận cho các cổ đông được cân nhắc đến các khoản mục phi tiền tệ nằm trong lợi nhuận sau thuế chưa phân phối có thể ảnh hưởng đến luồng tiền và khả năng chi trả cổ tức như lãi do đánh giá lại tài sản mang đi góp vốn, lãi do đánh giá lại các khoản mục tiền tệ, các công cụ tài chính và các khoản mục phi tiền tệ khác.

Cổ tức được ghi nhận là nợ phải trả khi được Đại hội đồng cổ đông phê duyệt.

4.12. Chi phí đi vay

Chi phí đi vay bao gồm lãi tiền vay và các chi phí khác phát sinh liên quan trực tiếp đến các khoản vay.

Chi phí đi vay được ghi nhận vào chi phí khi phát sinh. Trường hợp chi phí đi vay liên quan trực tiếp đến việc đầu tư xây dựng hoặc sản xuất tài sản dở dang cần có một thời gian đủ dài (trên 12 tháng) để có thể đưa vào sử dụng theo mục đích định trước hoặc bán thì chi phí đi vay này được

CÔNG TY CỔ PHẦN ĐẦU TƯ CAO SU ĐẮK LẮK

30 Nguyễn Chí Thanh, Phường Tân An, TP. Buôn Ma Thuột, Tỉnh Đắk Lắk

THUYẾT MINH BÁO CÁO TÀI CHÍNH

Cho năm tài chính kết thúc ngày 31 tháng 12 năm 2017

tính vào giá trị của tài sản đó. Đối với khoản vay riêng phục vụ việc xây dựng tài sản cố định, bất động sản đầu tư, lãi vay được vốn hóa kể cả khi thời gian xây dựng dưới 12 tháng. Các khoản thu nhập phát sinh từ việc đầu tư tạm thời các khoản vay được ghi giảm nguyên giá tài sản cố liên quan.

Đối với các khoản vốn vay chung trong đó có sử dụng cho mục đích đầu tư xây dựng hoặc sản xuất tài sản dở dang thì chi phí đi vay vốn hóa được xác định theo tỷ lệ vốn hóa đối với chi phí lũy kế bình quân gia quyền phát sinh cho việc đầu tư xây dựng cơ bản hoặc sản xuất tài sản đó. Tỷ lệ vốn hóa được tính theo tỷ lệ lãi suất bình quân gia quyền của các khoản vay chưa trả trong năm, ngoại trừ các khoản vay riêng biệt phục vụ cho mục đích hình thành một tài sản cụ thể.

4.13. Ghi nhận doanh thu và thu nhập

Doanh thu bán hàng hóa, thành phẩm

Doanh thu bán hàng hóa, thành phẩm được ghi nhận khi đồng thời thỏa mãn các điều kiện sau:

- Công ty đã chuyển giao phần lớn rủi ro và lợi ích gắn liền với quyền sở hữu sản phẩm hoặc hàng hóa cho người mua.
- Công ty không còn nắm giữ quyền quản lý hàng hóa như người sở hữu hàng hóa hoặc quyền kiểm soát hàng hóa.
- Doanh thu được xác định tương đối chắc chắn.
- Công ty đã thu được hoặc sẽ thu được lợi ích kinh tế từ giao dịch bán hàng.
- Xác định được chi phí liên quan đến giao dịch bán hàng.

Doanh thu cung cấp dịch vụ

Doanh thu của giao dịch cung cấp dịch vụ được ghi nhận khi kết quả của giao dịch đó được xác định một cách đáng tin cậy. Trường hợp dịch vụ được thực hiện trong nhiều kỳ thì doanh thu được ghi nhận trong kỳ được căn cứ vào kết quả phần công việc đã hoàn thành vào ngày kết thúc kỳ kế toán. Kết quả của giao dịch cung cấp dịch vụ được xác định khi thỏa mãn tất cả các điều kiện sau:

- Doanh thu được xác định tương đối chắc chắn.
- Có khả năng thu được lợi ích kinh tế từ giao dịch cung cấp dịch vụ đó.
- Xác định được phần công việc đã hoàn thành vào ngày kết thúc năm tài chính.
- Xác định được chi phí phát sinh cho giao dịch và chi phí để hoàn thành giao dịch cung cấp dịch vụ đó.

Tiền lãi

Tiền lãi được ghi nhận trên cơ sở dồn tích, được xác định trên số dư các tài khoản tiền gửi và lãi suất thực tế từng kỳ.

Cổ tức và lợi nhuận được chia

Cổ tức và lợi nhuận được chia được ghi nhận khi Công ty được quyền nhận cổ tức hoặc lợi nhuận từ việc góp vốn. Cổ tức được nhận bằng cổ phiếu chỉ được theo dõi số lượng cổ phiếu tăng thêm, không ghi nhận giá trị cổ phiếu nhận được.

4.14. Chi phí đi vay

Chi phí đi vay bao gồm lãi tiền vay và các chi phí khác phát sinh liên quan trực tiếp đến các khoản vay.

Chi phí đi vay được ghi nhận vào chi phí khi phát sinh. Trường hợp chi phí đi vay liên quan trực tiếp đến việc đầu tư xây dựng hoặc sản xuất tài sản dở dang cần có một thời gian đủ dài (trên 12 tháng) để có thể đưa vào sử dụng theo mục đích định trước hoặc bán thì chi phí đi vay này được vốn hóa. Đối với khoản vay riêng phục vụ việc xây dựng tài sản cố định, bất động sản đầu tư, lãi

CÔNG TY CỔ PHẦN ĐẦU TƯ CAO SU ĐẮK LẮK

30 Nguyễn Chí Thanh, Phường Tân An, TP. Buôn Ma Thuột, Tỉnh Đắk Lắk

THUYẾT MINH BÁO CÁO TÀI CHÍNH

Cho năm tài chính kết thúc ngày 31 tháng 12 năm 2017

vay được vốn hóa kể cả khi thời gian xây dựng dưới 12 tháng. Các khoản thu nhập phát sinh từ việc đầu tư tạm thời các khoản vay được ghi giảm nguyên giá tài sản có liên quan.

Đối với các khoản vốn vay chung trong đó có sử dụng cho mục đích đầu tư xây dựng hoặc sản xuất tài sản dở dang thì chi phí đi vay vốn hóa được xác định theo tỷ lệ vốn hóa đối với chi phí lũy kế bình quân gia quyền phát sinh cho việc đầu tư xây dựng cơ bản hoặc sản xuất tài sản đó. Tỷ lệ vốn hóa được tính theo tỷ lệ lãi suất bình quân gia quyền của các khoản vay chưa trả trong năm, ngoại trừ các khoản vay riêng biệt phục vụ cho mục đích hình thành một tài sản cụ thể.

4.15. Thuế thu nhập doanh nghiệp

Chi phí thuế thu nhập doanh nghiệp bao gồm thuế thu nhập hiện hành và thuế thu nhập hoãn lại.

Thuế thu nhập hiện hành

Thuế thu nhập hiện hành là khoản thuế được tính dựa trên thu nhập tính thuế. Thu nhập tính thuế chênh lệch so với lợi nhuận kế toán là do điều chỉnh các khoản chênh lệch tạm thời giữa thuế và kế toán, các chi phí không được trừ cũng như điều chỉnh các khoản thu nhập không phải chịu thuế và các khoản lỗ được chuyển.

Thuế thu nhập hoãn lại

Thuế thu nhập hoãn lại là khoản thuế thu nhập doanh nghiệp sẽ phải nộp hoặc sẽ được hoàn lại do chênh lệch tạm thời giữa giá trị ghi sổ của tài sản và nợ phải trả cho mục đích Báo cáo tài chính và các giá trị dùng cho mục đích thuế. Thuế thu nhập hoãn lại phải trả được ghi nhận cho tất cả các khoản chênh lệch tạm thời chịu thuế. Tài sản thuế thu nhập hoãn lại chỉ được ghi nhận khi chắc chắn trong tương lai sẽ có lợi nhuận tính thuế để sử dụng những chênh lệch tạm thời được khấu trừ này.

Giá trị ghi sổ của tài sản thuế thu nhập doanh nghiệp hoãn lại được xem xét lại vào ngày kết thúc năm tài chính và sẽ được ghi giảm đến mức đảm bảo chắc chắn có đủ lợi nhuận tính thuế cho phép lợi ích của một phần hoặc toàn bộ tài sản thuế thu nhập hoãn lại được sử dụng. Các tài sản thuế thu nhập doanh nghiệp hoãn lại chưa được ghi nhận trước đây được xem xét lại vào ngày kết thúc năm tài chính và được ghi nhận khi chắc chắn có đủ lợi nhuận tính thuế để có thể sử dụng các tài sản thuế thu nhập hoãn lại chưa ghi nhận này.

Tài sản thuế thu nhập hoãn lại và thuế thu nhập hoãn lại phải trả được xác định theo thuế suất dự tính sẽ áp dụng cho năm tài sản được thu hồi hay nợ phải trả được thanh toán dựa trên các mức thuế suất có hiệu lực tại ngày kết thúc năm tài chính. Thuế thu nhập hoãn lại được ghi nhận trong Báo cáo kết quả hoạt động kinh doanh trừ khi liên quan đến các khoản mục được ghi thẳng vào vốn chủ sở hữu khi đó thuế thu nhập doanh nghiệp sẽ được ghi thẳng vào vốn chủ sở hữu.

Các báo cáo thuế của Công ty sẽ được kiểm tra bởi cơ quan thuế. Do sự áp dụng của luật thuế cho từng loại nghiệp vụ và việc giải thích, hiểu cũng như chấp thuận theo nhiều cách khác nhau nên số liệu của báo cáo tài chính có thể sẽ khác với số liệu của cơ quan thuế.

4.16. Báo cáo theo bộ phận

Bộ phận theo lĩnh vực kinh doanh là một phần có thể xác định riêng biệt tham gia vào quá trình sản xuất hoặc cung cấp sản phẩm, dịch vụ và có rủi ro và lợi ích kinh tế khác với các bộ phận kinh doanh khác.

Bộ phận theo khu vực địa lý là một phần có thể xác định riêng biệt tham gia vào quá trình sản xuất hoặc cung cấp sản phẩm, dịch vụ trong phạm vi một môi trường kinh tế cụ thể và có rủi ro và lợi ích kinh tế khác với các bộ phận kinh doanh trong các môi trường kinh tế khác.

4.17. Công cụ tài chính

Tài sản tài chính

Việc phân loại các tài sản tài chính này phụ thuộc vào bản chất và mục đích của tài sản tài chính và được quyết định tại thời điểm ghi nhận ban đầu. Các tài sản tài chính của Công ty gồm có tiền và các khoản tương đương tiền, các khoản phải thu khách hàng, phải thu khác.

Tại thời điểm ghi nhận ban đầu, các tài sản tài chính được ghi nhận theo giá gốc cộng các chi phí giao dịch có liên quan trực tiếp đến tài sản tài chính đó.

Nợ phải trả tài chính

Việc phân loại các khoản nợ tài chính phụ thuộc vào bản chất và mục đích của khoản nợ tài chính và được quyết định tại thời điểm ghi nhận ban đầu. Nợ phải trả tài chính của Công ty gồm có các khoản phải trả người bán, vay và nợ, các khoản phải trả khác.

Tại thời điểm ghi nhận lần đầu, trừ nợ phải trả liên quan đến thuê mua tài chính và trái phiếu chuyển đổi được ghi nhận theo giá phân bổ, các khoản nợ phải trả tài chính khác được ghi nhận ban đầu theo giá gốc trừ các chi phí giao dịch có liên quan trực tiếp đến nợ phải trả tài chính đó.

Công cụ vốn chủ sở hữu

Công cụ vốn chủ sở hữu là hợp đồng chứng tỏ được những lợi ích còn lại về tài sản của Công ty sau khi trừ đi toàn bộ nghĩa vụ.

Bù trừ các công cụ tài chính

Các tài sản tài chính và nợ phải trả tài chính chỉ được bù trừ với nhau và trình bày giá trị thuần trên Bảng cân đối kế toán khi và chỉ khi Công ty:

- Có quyền hợp pháp để bù trừ giá trị đã được ghi nhận; và
- Có dự định thanh toán trên cơ sở thuần hoặc ghi nhận tài sản và thanh toán nợ phải trả cùng một thời điểm.

4.18. Bên liên quan

Các bên được coi là liên quan nếu một bên có khả năng kiểm soát hoặc có ảnh hưởng đáng kể đối với bên kia trong việc ra quyết định các chính sách tài chính và hoạt động. Các bên cũng được xem là bên liên quan nếu cùng chịu sự kiểm soát chung hay chịu ảnh hưởng đáng kể chung.

Trong việc xem xét mối quan hệ của các bên liên quan, bản chất của mối quan hệ được chú trọng nhiều hơn hình thức pháp lý.

Các công ty / đối tượng sau đây được xem là các bên có liên quan:

Công ty / đối tượng	Quan hệ
Công ty TNHH Một thành viên Cao su Đắk Lắk	Công ty mẹ
Công ty TNHH Cao su Đắk Lắk tại Lào	Công ty con
Hội đồng Quản trị, Ban Kiểm soát, Ban Tổng Giám đốc	Thành viên chủ chốt

CÔNG TY CỔ PHẦN ĐẦU TƯ CAO SU ĐẮK LẮK
 30 Nguyễn Chí Thanh, Phường Tân An, TP. Buôn Ma Thuột, Tỉnh Đắk Lắk
THUYẾT MINH BÁO CÁO TÀI CHÍNH
 Cho năm tài chính kết thúc ngày 31 tháng 12 năm 2017

5. THÔNG TIN BỔ SUNG CHO CÁC KHOẢN MỤC TRÌNH BÀY TRONG BẢNG CÂN ĐỐI KẾ TOÁN

5.1 Tiền và các khoản tương đương tiền

	31/12/2017 VND	01/01/2017 VND
Tiền mặt	11.834.759	10.170.443
Tiền gửi ngân hàng không kỳ hạn	18.103.030.608	236.216.381
Các khoản tương đương tiền	33.000.000.000	-
	<u>51.114.865.367</u>	<u>246.386.824</u>

5.2 Trả trước cho người bán ngắn hạn

	31/12/2017 VND	01/01/2017 VND
<i>Trả trước cho người bán khác</i>		
Cửa hàng nông cơ Vinh Quang	100.000.000	-
Nhà cung cấp khác	121.000.000	121.000.000
	<u>221.000.000</u>	<u>121.000.000</u>

5.3 Phải thu ngắn hạn khác

	31/12/2017		01/01/2017	
	Giá trị VND	Dự phòng VND	Giá trị VND	Dự phòng VND
Phải thu bên liên quan				
Công ty TNHH Cao su Đắk Lắk tại Lào- phải thu lãi vay	2.040.487.855	-	-	-
Phải thu các tổ chức và cá nhân khác				
Lãi dự thu	136.250.000	-	-	-
Các khoản phải thu khác	2.781.696	-	41.405.583	-
	<u>2.179.519.551</u>	<u>-</u>	<u>41.405.583</u>	<u>-</u>

5.4 Phải thu về cho vay dài hạn

Là khoản cho công con là Công ty TNHH Cao su Đắk Lắk tại Lào vay 7,222,019.55 USD.

5.5 Tăng, giảm tài sản cố định hữu hình

	Phương tiện vận tải VND	Thiết bị, dụng cụ quản lý VND	Cộng VND
Nguyên giá			
Tại ngày 01/01/2017	-	58.008.182	58.008.182
Tăng trong năm	2.268.000.000	41.260.000	2.309.260.000
Tại ngày 31/12/2017	<u>2.268.000.000</u>	<u>99.268.182</u>	<u>2.367.268.182</u>
Giá trị hao mòn lũy kế			
Tại ngày 01/01/2017	-	48.340.160	48.340.160
Khấu hao trong năm	37.800.000	14.825.520	52.625.520
Tại ngày 31/12/2017	<u>37.800.000</u>	<u>63.165.680</u>	<u>100.965.680</u>

CÔNG TY CỔ PHẦN ĐẦU TƯ CAO SU ĐẮK LẮK

30 Nguyễn Chí Thanh, Phường Tân An, TP. Buôn Ma Thuột, Tỉnh Đắk Lắk

THUYẾT MINH BÁO CÁO TÀI CHÍNH

Cho năm tài chính kết thúc ngày 31 tháng 12 năm 2017

	Phương tiện vận tải VND	Thiết bị, dụng cụ quản lý VND	Cộng VND
Giá trị còn lại			
Tại ngày 01/01/2017	-	9.668.022	9.668.022
Tại ngày 31/12/2017	2.230.200.000	36.102.502	2.266.302.502

5.6 Tăng, giảm tài sản cố định vô hình

	Quyền sử dụng đất VND
Nguyên giá	
Tại ngày 01/01/2017	376.918.020
Tăng trong năm	-
Tại ngày 31/12/2017	376.918.020
Giá trị hao mòn lũy kế	
Tại ngày 01/01/2017	253.319.675
Khấu hao trong năm	-
Tại ngày 31/12/2017	253.319.675
Giá trị còn lại	
Tại ngày 01/01/2017	123.598.345
Tại ngày 31/12/2017	123.598.345

Đây là tài sản nhận lại từ Công ty TNHH Cao su Đắk Lắk tại Lào.

5.7 Đầu tư vào công ty con

	31/12/2017			01/01/2017		
	Giá gốc VND	Dự phòng VND	Giá trị hợp lý VND	Giá gốc VND	Dự phòng VND	Giá trị hợp lý VND
Công ty TNHH Cao su Đắk Lắk tại Lào	538.750.000.000	-	(*)	538.750.000.000	-	(*)

Theo Quyết định số 2488/GP ngày 22 tháng 6 năm 2005 của Bộ trưởng Bộ Kế hoạch và Đầu tư nước Cộng hòa Xã hội Chủ nghĩa Việt Nam và Giấy phép đầu tư nước ngoài số 111/UBH ngày 6 tháng 12 năm 2004 do Bộ Kế hoạch và Đầu tư - Cộng hòa Dân chủ Nhân dân Lào cấp, Công ty TNHH Một thành viên Cao su Đắk Lắk đầu tư vào Công ty TNHH Cao su Đắk Lắk tại Lào 25.000.000 USD, tương đương 100% vốn điều lệ.

Ngày 25 tháng 12 năm 2014, Bộ Kế hoạch và Đầu tư nước Cộng hòa xã hội chủ nghĩa Việt Nam đã cấp Giấy chứng nhận đầu tư điều chỉnh số 2488/BKHĐT-ĐTRNN-ĐC3 thay thế cho Giấy chứng nhận đầu tư điều chỉnh số 2488/BKHĐT-ĐTRNN-ĐC2 ngày 09 tháng 01 năm 2012. Nội dung thay đổi: chứng nhận Công ty cổ phần Đầu tư cao su Đắk Lắk thay thế cho Công ty TNHH MTV cao su Đắk Lắk thực hiện dự án đầu tư tại Nước Cộng hòa Dân chủ Nhân dân Lào thông qua tổ chức kinh tế đã được thành lập là Công ty TNHH Cao su Đắk Lắk. Tổng vốn đầu tư ra nước ngoài của nhà đầu tư: 36.040.366 USD, tương đương 750.000.000.000 VND.

(*) Công ty không có thông tin về giá trị hợp lý của khoản đầu tư này tại ngày báo cáo.

CÔNG TY CỔ PHẦN ĐẦU TƯ CAO SU ĐẮK LẮK
 30 Nguyễn Chí Thanh, Phường Tân An, TP. Buôn Ma Thuột, Tỉnh Đắk Lắk
THUYẾT MINH BÁO CÁO TÀI CHÍNH
 Cho năm tài chính kết thúc ngày 31 tháng 12 năm 2017

5.8 Chi phí trả trước dài hạn

	Năm 2017 VND	Năm 2016 VND
Số dư đầu năm	301.060.217	604.427.537
Phát sinh trong năm	68.463.636	-
Kết chuyển chi phí trong năm	(283.486.108)	(303.367.320)
Số dư cuối năm	86.037.745	301.060.217

5.9 Thuế và các khoản phải nộp Nhà nước

	01/01/2017	Số phát sinh trong năm		31/12/2017
	Phải thu VND	Số phải nộp VND	Số đã nộp VND	Phải nộp VND
Thuế thu nhập doanh nghiệp	-	2.093.266.693	(18.343.603)	2.074.923.090
Thuế thu nhập cá nhân	(1.866.349)	614.625.839	(605.748.045)	7.011.445
Các loại thuế khác	-	3.000.000	(3.000.000)	-
	(1.866.349)	2.710.892.532	(627.091.648)	2.081.934.535

Thuế giá trị gia tăng

Công ty nộp thuế giá trị gia tăng theo phương pháp khấu trừ với thuế suất 10%.

Thuế thu nhập doanh nghiệp

Công ty phải nộp thuế thu nhập doanh nghiệp cho các khoản thu nhập tính thuế với thuế suất 20%.
 Số thuế thu nhập doanh nghiệp phát sinh trong dự tính như sau:

	Năm 2017 VND	Năm 2016 VND
Tổng lợi nhuận kế toán trước thuế	36.855.296.702	25.688.349.893
Các khoản điều chỉnh tăng, giảm lợi nhuận kế toán để xác định lợi nhuận chịu thuế thu nhập doanh nghiệp:		
- Các khoản điều chỉnh tăng	6.748.510.529	
- Các khoản điều chỉnh giảm	(356.428.692)	(24.624.140.008)
Tổng thu nhập chịu thuế	43.247.378.539	1.064.209.885
Chuyển lỗ năm trước	(4.649.740.569)	(1.064.209.885)
Thu nhập tính thuế	38.597.637.970	-
Thuế suất thuế thu nhập doanh nghiệp	20%	20%
Thuế thu nhập doanh nghiệp phải nộp theo thuế suất phổ thông	7.719.527.594	-
Thuế thu nhập doanh nghiệp của phần lợi nhuận đã nộp tại Lào	(5.626.260.901)	-
Chi phí thuế thu nhập doanh nghiệp hiện hành	2.093.266.693	-

Các loại thuế khác

Công ty kê khai và nộp theo qui định.

CÔNG TY CỔ PHẦN ĐẦU TƯ CAO SU ĐẮK LẮK

30 Nguyễn Chí Thanh, Phường Tân An, TP. Buôn Ma Thuột, Tỉnh Đắk Lắk

THUYẾT MINH BÁO CÁO TÀI CHÍNH

Cho năm tài chính kết thúc ngày 31 tháng 12 năm 2017

5.10 Các khoản phải trả, phải nộp ngắn hạn khác

	31/12/2017 VND	01/01/2017 VND
Phải trả các bên liên quan		
Công ty TNHH Cao su Đắk Lắk – Phải trả tiền thu chi hộ	-	3.569.482.943
Công ty TNHH MTV Cao su Đắk Lắk – Phải trả tiền lãi vay	-	6.391.565.862
Phải trả các đơn vị và cá nhân khác		
Kinh phí công đoàn	7.286.420	-
Phải trả hộ tiền lãi vay vốn chỉ thun	64.842.198	64.842.198
Phải trả phí chuyển nhượng chứng khoán	20.383.802	-
Cổ tức, lợi nhuận phải trả	206.367.550	-
Các khoản phải trả ngắn hạn khác	10.801.706	29.206.109
	309.681.676	10.055.097.112

5.11 Vay và nợ thuê tài chính dài hạn

	31/12/2017		01/01/2017	
	Giá trị VND	Số có khả năng trả nợ VND	Giá trị VND	Số có khả năng trả nợ VND
Vay dài hạn với các bên liên quan				
Công ty TNHH MTV Cao su Đắk Lắk (i)	-	-	49.145.724.998	49.145.724.998
Vay dài hạn phải trả cá nhân khác				
Cán bộ công nhân viên (ii)	-	-	16.058.946.574	16.058.946.574
	-	-	65.204.671.572	65.204.671.572

Chi tiết phát sinh của khoản vay và nợ dài hạn

	01/01/2017 VND	Số tiền vay đã trả trong năm VND	31/12/2017 VND
Vay Công ty TNHH MTV Cao su Đắk Lắk	49.145.724.998	(49.145.724.998)	-
Vay Cán bộ công nhân viên	16.058.946.574	(16.058.946.574)	-
	65.204.671.572	(65.204.671.572)	-

Vay và nợ thuê tài chính quá hạn chưa thanh toán

Công ty không có các khoản vay và nợ thuê tài chính quá hạn chưa thanh toán.

CÔNG TY CỔ PHẦN ĐẦU TƯ CAO SU ĐẮK LẮK

30 Nguyễn Chí Thanh, Phường Tân An, TP. Buôn Ma Thuột, Tỉnh Đắk Lắk

THUYẾT MINH BÁO CÁO TÀI CHÍNH

Cho năm tài chính kết thúc ngày 31 tháng 12 năm 2017

5.12 Vốn chủ sở hữu**Bảng đối chiếu biến động của vốn chủ sở hữu**

	Vốn đầu tư của chủ sở hữu VND	Lợi nhuận sau thuế chưa phân phối VND	Cộng VND
Tại ngày 01/01/2016	732.000.000.000	77.528.820	732.077.528.820
Lợi nhuận trong năm trước	-	25.688.349.893	25.688.349.893
Tại ngày 31/12/2016	732.000.000.000	25.765.878.713	757.765.878.713
Tại ngày 01/01/2017	732.000.000.000	25.765.878.713	757.765.878.713
Lợi nhuận trong năm nay	-	34.762.030.009	34.762.030.009
Tạm ứng cổ tức	-	(36.600.000.000)	(36.600.000.000)
Tại ngày 31/12/2017	732.000.000.000	23.927.908.722	755.927.908.722

Chi tiết vốn góp của cổ đông

Cổ đông	31/12/2017		01/01/2017	
	Giá trị (VND)	Tỷ lệ (%)	Giá trị (VND)	Tỷ lệ (%)
Công ty TNHH Một thành viên Cao su Đắk Lắk	487.500.000.000	66,60	487.500.000.000	66,60
Các cổ đông khác	244.500.000.000	33,40	244.500.000.000	33,40
	732.000.000.000	100,00	732.000.000.000	100,00

Cổ phiếu

	31/12/2017	01/01/2017
Số lượng cổ phiếu đăng ký phát hành	73.200.000	73.200.000
Số lượng cổ phiếu đã bán ra công chúng	73.200.000	73.200.000
- Cổ phiếu phổ thông	73.200.000	73.200.000
- Cổ phiếu ưu đãi	-	-
Số lượng cổ phiếu được mua lại	-	-
- Cổ phiếu phổ thông	-	-
- Cổ phiếu ưu đãi	-	-
Số lượng cổ phiếu đang lưu hành	73.200.000	73.200.000
- Cổ phiếu phổ thông	73.200.000	73.200.000
- Cổ phiếu ưu đãi	-	-

Mệnh giá cổ phiếu đang lưu hành: 10.000 VND.



CÔNG TY CỔ PHẦN ĐẦU TƯ CAO SU ĐẮK LẮK

30 Nguyễn Chí Thanh, Phường Tân An, TP. Buôn Ma Thuột, Tỉnh Đắk Lắk

THUYẾT MINH BÁO CÁO TÀI CHÍNH

Cho năm tài chính kết thúc ngày 31 tháng 12 năm 2017

6. THÔNG TIN BỔ SUNG CHO CÁC KHOẢN MỤC TRÌNH BÀY TRONG BÁO CÁO KẾT QUẢ HOẠT ĐỘNG KINH DOANH**6.1 Doanh thu bán hàng và cung cấp dịch vụ****6.1.1 Tổng doanh thu**

	Năm 2017 VND	Năm 2016 VND
Doanh thu bán xe	2.480.000.000	-
Doanh thu bán cây giống	347.776.000	-
	<u>2.827.776.000</u>	<u>-</u>

6.1.2 Doanh thu bán hàng và cung cấp dịch vụ cho các bên liên quan

	Năm 2017 VND	Năm 2016 VND
Doanh thu bán xe	2.480.000.000	-
Doanh thu bán cây giống	347.776.000	-
	<u>2.827.776.000</u>	<u>-</u>

6.2 Giá vốn hàng bán

	Năm 2017 VND	Năm 2016 VND
Giá vốn xe đã bán	2.254.545.456	-
Giá vốn cây giống đã bán	347.776.000	-
	<u>2.602.321.456</u>	<u>-</u>

6.3 Doanh thu hoạt động tài chính

	Năm 2017 VND	Năm 2016 VND
Lãi tiền gửi có kỳ hạn	106.670.232	1.556.158
Lãi tiền gửi không kỳ hạn	136.250.000	-
Lãi tiền cho vay	4.666.321.341	8.856.947.425
Cổ tức, lợi nhuận được chia	36.871.250.000	-
Lãi chênh lệch tỷ giá do đánh giá lại các khoản mục tiền tệ có gốc ngoại tệ	-	24.624.140.008
	<u>41.780.491.573</u>	<u>33.482.643.591</u>

6.4 Chi phí tài chính

	Năm 2017 VND	Năm 2016 VND
Chi phí lãi vay	1.917.906.557	5.817.346.153
Lỗ chênh lệch tỷ giá do đánh giá lại các khoản mục tiền tệ có gốc ngoại tệ	356.844.908	-
	<u>2.274.751.465</u>	<u>5.817.346.153</u>



CÔNG TY CỔ PHẦN ĐẦU TƯ CAO SU ĐẮK LẮK

30 Nguyễn Chí Thanh, Phường Tân An, TP. Buôn Ma Thuột, Tỉnh Đắk Lắk

THUYẾT MINH BÁO CÁO TÀI CHÍNH

Cho năm tài chính kết thúc ngày 31 tháng 12 năm 2017

6.5 Chi phí quản lý doanh nghiệp

	Năm 2017 VND	Năm 2016 VND
Chi phí nhân viên	1.330.906.815	1.029.125.476
Chi phí khấu hao tài sản cố định	336.111.628	317.869.368
Chi phí phục vụ Đại hội cổ đông, lưu ký chứng khoán, ...	436.714.330	381.741.661
Chi phí quản lý doanh nghiệp khác	772.165.177	248.211.040
	2.875.897.950	1.976.947.545

6.6 Lãi cơ bản trên cổ phiếu

Công ty không tính chỉ tiêu này trên Báo cáo tài chính riêng vì theo quy định tại Chuẩn mực kế toán Việt Nam số 30 "Lãi trên cổ phiếu", trường hợp Công ty phải lập cả Báo cáo tài chính riêng và Báo cáo tài chính hợp nhất thì chỉ phải trình bày thông tin về lãi trên cổ phiếu theo qui định của chuẩn mực này trên Báo cáo tài chính hợp nhất.

7. CÁC THÔNG TIN KHÁC**7.1 Giao dịch và số dư với các bên liên quan**

Các giao dịch phát sinh trong năm giữa Công ty với các bên liên quan như sau:

	Năm 2017 VND	Năm 2016 VND
Công ty TNHH Một thành viên Cao su Đắk Lắk		
Tiền vay đã trả trong năm	49.145.724.998	4.782.125.371
Lãi vay đã trả	7.237.520.713	10.233.198.263
Lãi vay phát sinh	1.556.964.712	4.608.406.370
Công ty TNHH Cao su Đắk Lắk tại Lào		
Thu tiền gốc vay	65.204.671.572	4.782.125.371
Thu tiền lãi vay	11.010.733.661	8.856.947.425
Các khoản chi hộ, cho mượn	1.596.909.533	1.673.138.179
Bán xe và cây giống	2.827.776.000	-

Số dư phải thu, phải trả với các bên liên quan như sau:

	31/12/2017 VND	01/01/2017 VND
Công ty TNHH Cao su Đắk Lắk tại Lào		
Phải thu từ cho vay dài hạn	163.723.183.199	293.626.517.663
Phải thu lãi vay	3.117.834.883	-

Thu nhập của các thành viên quản lý chủ chốt và các cá nhân có liên quan năm 2017 là 807.384.798 VND (năm 2016 là 653.678.319 VND).

7.2 Công cụ tài chính

Công ty có các tài sản tài chính như các khoản phải thu khách hàng, các khoản phải thu khác, đầu tư khác, tiền mặt và tiền gửi ngắn hạn phát sinh trực tiếp từ hoạt động của Công ty. Nợ phải trả tài chính của Công ty chủ yếu bao gồm các khoản nợ vay, các khoản phải trả người bán và các khoản phải trả khác. Mục đích chính của các khoản nợ phải trả tài chính này là nhằm huy động các nguồn tài chính phục vụ cho các hoạt động của Công ty.

Công ty chịu rủi ro thị trường, rủi ro tín dụng và rủi ro thanh khoản.

Nghiệp vụ quản lý rủi ro là nghiệp vụ không thể thiếu cho toàn bộ hoạt động kinh doanh của Công ty. Công ty chưa thực hiện các biện pháp phòng ngừa các rủi ro này do thiếu thị trường mua các công cụ tài chính.

Ban Tổng Giám đốc xem xét, thống nhất áp dụng các chính sách quản lý cho các rủi ro nói trên như sau:

i. Rủi ro thị trường

Rủi ro thị trường là rủi ro mà giá trị hợp lý của các luồng tiền trong tương lai của các công cụ tài chính sẽ biến động theo những thay đổi của giá thị trường. Rủi ro thị trường có bốn loại rủi ro: rủi ro lãi suất, rủi ro tiền tệ, rủi ro về giá hàng hóa và rủi ro về giá khác, chẳng hạn như rủi ro về giá cổ phần.

Rủi ro lãi suất

Rủi ro lãi suất là rủi ro mà giá trị hợp lý hoặc các luồng tiền trong tương lai của một công cụ tài chính sẽ biến động theo những thay đổi của lãi suất thị trường. Rủi ro thị trường do thay đổi lãi suất của Công ty chủ yếu liên quan đến tiền, các khoản tiền gửi ngắn hạn và các khoản vay của Công ty.

Công ty quản lý rủi ro lãi suất bằng cách phân tích tình hình cạnh tranh trên thị trường để có được lãi suất có lợi cho mục đích của Công ty và vẫn nằm trong giới hạn quản lý rủi ro của mình.

Rủi ro ngoại tệ

Rủi ro ngoại tệ là rủi ro mà giá trị hợp lý của các luồng tiền trong tương lai của các công cụ tài chính sẽ biến động theo những thay đổi của tỉ giá hối đoái. Công ty chịu rủi ro do sự thay đổi của tỷ giá hối đoái liên quan trực tiếp đến hoạt động kinh doanh của Công ty.

Công ty có rủi ro ngoại tệ do thực hiện mua và bán hàng hóa bằng đơn vị tiền tệ khác với đồng tiền kế toán của Công ty. Công ty quản lý rủi ro ngoại tệ bằng cách xem xét tình hình thị trường hiện hành và dự kiến khi Công ty lập kế hoạch mua và bán hàng trong tương lai bằng ngoại tệ.

ii. Rủi ro tín dụng

Rủi ro tín dụng là rủi ro mà một bên tham gia trong một công cụ tài chính hoặc hợp đồng giao dịch không thực hiện được nghĩa vụ của mình, dẫn đến tổn thất về tài chính. Công ty có rủi ro tín dụng từ các hoạt động kinh doanh của mình (chủ yếu đối với tài khoản phải thu khách hàng), và từ hoạt động tài chính của mình, bao gồm tiền gửi ngân hàng, nghiệp vụ ngoại hối và các công cụ tài chính khác.

Phải thu khách hàng

Công ty thường xuyên theo dõi các khoản phải thu chưa thu được. Đối với các khách hàng lớn, Công ty xem xét sự suy giảm trong chất lượng tín dụng của từng khách hàng tại ngày lập báo cáo. Công ty tìm cách duy trì sự kiểm soát chặt chẽ các khoản phải thu tồn đọng và bố trí nhân sự kiểm soát tín dụng để giảm thiểu rủi ro tín dụng. Trên cơ sở này và việc các khoản phải thu khách hàng của Công ty có liên quan đến nhiều khách hàng khác nhau, rủi ro tín dụng không tập trung đáng kể vào một khách hàng nhất định.

Tiền gửi ngân hàng

Công ty chủ yếu duy trì số dư tiền gửi tại các ngân hàng được nhiều người biết đến tại Việt Nam. Rủi ro tín dụng của số dư tiền gửi tại các ngân hàng được quản lý bởi bộ phận ngân quỹ của Công ty theo chính sách của Công ty. Rủi ro tín dụng tối đa của Công ty đối với các khoản mục trên bản

TRỢ
CÔNG TY
KẾ TOÁN
TÂN AN
HỒ C

CÔNG TY CỔ PHẦN ĐẦU TƯ CAO SU ĐẮK LẮK
 30 Nguyễn Chí Thanh, Phường Tân An, TP. Buôn Ma Thuột, Tỉnh Đắk Lắk
THUYẾT MINH BÁO CÁO TÀI CHÍNH
 Cho năm tài chính kết thúc ngày 31 tháng 12 năm 2017

cân đối kế toán tại ngày kết thúc năm tài chính là giá trị ghi sổ như trình bày trong Thuyết minh số 5.1. Công ty nhận thấy mức độ tập trung rủi ro tín dụng đối với khoản tiền gửi ngân hàng là thấp.

iii. Rủi ro thanh khoản

Rủi ro thanh khoản là rủi ro mà Công ty sẽ gặp khó khăn khi thực hiện các nghĩa vụ tài chính do thiếu vốn. Rủi ro thanh khoản của công ty chủ yếu phát sinh từ việc các tài sản tài chính và nợ phải trả tài chính có thời điểm đáo hạn lệch nhau.

Công ty giảm thiểu rủi ro thanh khoản bằng cách duy trì một lượng tiền mặt và các khoản tương đương tiền và các khoản vay ngân hàng ở mức mà Ban Giám đốc cho rằng đủ để đáp ứng cho các hoạt động của công ty và giảm thiểu rủi ro do những biến động của luồng tiền.

Bảng dưới đây tổng hợp thời hạn thanh toán của các khoản nợ phải trả tài chính của Công ty dựa trên các khoản thanh toán dự kiến trên hợp đồng cơ sở chưa được chiết khấu:

	Dưới 1 năm VND	Trên 1 năm VND	Tổng cộng VND
Ngày 31 tháng 12 năm 2017			
Phải trả khác	309.681.676	-	309.681.676
	309.681.676	-	309.681.676
Ngày 01 tháng 01 năm 2017			
Các khoản vay và nợ	-	65.204.671.572	65.204.671.572
Phải trả khác	10.055.097.112	-	10.055.097.112
	10.055.097.112	65.204.671.572	75.259.768.684

Tài sản đảm bảo

Công ty không có dùng tài sản của mình để đảm bảo cho một bên khác tại ngày 31 tháng 12 năm 2017 và ngày 31 tháng 12 năm 2016.

Giá trị hợp lý

	Giá trị ghi sổ		Giá trị hợp lý	
	31/12/2017 VND	01/01/2017 VND	31/12/2017 VND	01/01/2017 VND
Tài sản tài chính				
Tiền và các khoản tương đương tiền	51.114.865.367	246.386.824	51.114.865.367	246.386.824
Phải thu khách hàng	17.776.000	-	17.776.000	-
Các khoản cho vay	163.723.183.199	293.626.517.663	163.723.183.199	293.626.517.663
Các khoản phải thu khác	2.179.519.551	41.405.583	2.179.519.551	41.405.583
	217.035.344.117	293.914.310.070	217.035.344.117	293.914.310.070
Nợ phải trả tài chính				
Vay và nợ	-	65.204.671.572	-	65.204.671.572
Phải trả khác	309.681.676	10.055.097.112	309.681.676	10.055.097.112
	309.681.676	75.259.768.684	309.681.676	75.259.768.684

Giá trị hợp lý của tài sản và nợ phải trả tài chính không được đánh giá và xác định một cách chính thức vào ngày 31 tháng 12 năm 2017 và ngày 31 tháng 12 năm 2016. Tuy nhiên, Ban giám đốc đánh giá giá trị hợp lý của những tài sản và nợ phải trả tài chính này không có chênh lệch trọng yếu với giá trị ghi sổ của chúng tại ngày kết thúc năm tài chính.


8.1 Thông tin về bộ phận

Công ty trình bày thông tin về bộ phận trên Báo cáo tài chính hợp nhất.

CÔNG TY CỔ PHẦN ĐẦU TƯ CAO SU ĐẮK LẮK
30 Nguyễn Chí Thanh, Phường Tân An, TP. Buôn Ma Thuột, Tỉnh Đắk Lắk
THUYẾT MINH BÁO CÁO TÀI CHÍNH
Cho năm tài chính kết thúc ngày 31 tháng 12 năm 2017

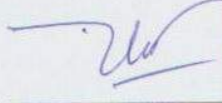
8.2 Các sự kiện phát sinh sau ngày kết thúc kỳ tài chính

Không có sự kiện nào phát sinh sau ngày kết thúc kỳ tài chính yêu cầu phải điều chỉnh số liệu hoặc công bố trong Báo cáo tài chính.




LÊ THANH CƯỜNG

Người lập



LÊ THANH CƯỜNG

Kế toán trưởng



NGUYỄN VIỆT TƯỢNG

Chủ tịch HĐQT

Đắk Lắk, ngày 13 tháng 03 năm 2018

