



**Tổng công ty Hóa dầu Petrolimex - CTCP**

Báo cáo tài chính riêng cho năm kết thúc  
ngày 31 tháng 12 năm 2017

**Tổng công ty Hóa dầu Petrolimex - CTCP**  
**Thông tin về Tổng công ty**

**Quyết định cổ phần hóa** Số 1801/2003/QĐ-BTM ngày 23 tháng 12 năm 2003

Tổng công ty Hóa dầu Petrolimex - CTCP (“Tổng công ty”) tên cũ là Công ty Cổ phần Hóa dầu Petrolimex, là đơn vị được cổ phần hóa theo Quyết định số 1801/2003/QĐ-BTM ngày 23 tháng 12 năm 2003 của Bộ trưởng Bộ Thương mại (nay là Bộ Công Thương). Thời điểm bàn giao chính thức hoạt động theo hình thức công ty cổ phần là ngày 01 tháng 3 năm 2004.

**Giấy Chứng nhận Đăng ký Doanh nghiệp** Số 0101463614 ngày 16 tháng 8 năm 2016

Giấy Chứng nhận Đăng ký Doanh nghiệp do Sở Kế hoạch và Đầu tư Thành phố Hà Nội cấp lần đầu ngày 18 tháng 2 năm 2004. Giấy Chứng nhận Đăng ký Doanh nghiệp của Tổng công ty đã được điều chỉnh nhiều lần và lần điều chỉnh gần đây nhất là ngày 16 tháng 8 năm 2016.

**Hội đồng Quản trị**

Ông Phạm Bá Nhuận	Chủ tịch
Ông Nguyễn Văn Đức	Thành viên
Ông Nguyễn Văn Khánh	Thành viên
Ông Vũ Văn Chiến	Thành viên
Ông Hà Thanh Tuấn	Thành viên

**Ban Tổng Giám đốc**

Ông Nguyễn Văn Đức	Tổng Giám đốc
Ông Lê Quang Tuấn	Phó Tổng Giám đốc
Ông Ngô Đức Giang	Phó Tổng Giám đốc

**Trụ sở đăng ký** Tầng 18&19, số 229 Phố Tây Sơn  
Phường Ngã Tư Sở, Quận Đống Đa  
Hà Nội, Việt Nam

**Công ty kiểm toán** Công ty TNHH KPMG  
Việt Nam

## **Tổng công ty Hóa dầu Petrolimex - CTCP**

### **Báo cáo của Ban Tổng Giám đốc**



Ban Tổng Giám đốc Tổng công ty Hóa dầu Petrolimex - CTCP (“Tổng công ty”) trình bày báo cáo này và báo cáo tài chính riêng đính kèm của Tổng công ty cho năm kết thúc ngày 31 tháng 12 năm 2017.

Ban Tổng Giám đốc Tổng công ty chịu trách nhiệm lập và trình bày trung thực và hợp lý báo cáo tài chính riêng theo các Chuẩn mực Kế toán Việt Nam, Chế độ Kế toán Doanh nghiệp Việt Nam và các quy định pháp lý có liên quan đến việc lập và trình bày báo cáo tài chính. Theo ý kiến của Ban Tổng Giám đốc Tổng công ty:

- (a) báo cáo tài chính riêng được trình bày từ trang 5 đến trang 37 đã phản ánh trung thực và hợp lý tình hình tài chính trước hợp nhất của Tổng công ty tại ngày 31 tháng 12 năm 2017, kết quả hoạt động kinh doanh trước hợp nhất và lưu chuyển tiền tệ trước hợp nhất của Tổng công ty cho năm kết thúc cùng ngày, phù hợp với các Chuẩn mực Kế toán Việt Nam, Chế độ Kế toán Doanh nghiệp Việt Nam và các quy định pháp lý có liên quan đến việc lập và trình bày báo cáo tài chính; và
- (b) tại ngày lập báo cáo này, không có lý do gì để Ban Tổng Giám đốc Tổng công ty cho rằng Tổng công ty sẽ không thể thanh toán các khoản nợ phải trả khi đến hạn.

Tại ngày lập báo cáo này, Ban Tổng Giám đốc Tổng công ty đã phê duyệt phát hành báo cáo tài chính riêng đính kèm.

Thay mặt Ban Tổng Giám đốc



Nguyễn Văn Đức  
Tổng Giám đốc

Hà Nội, ngày 23 tháng 3 năm 2018



KPMG Limited  
46<sup>th</sup> Floor, Keangnam Landmark 72  
E6 Pham Hung Road, Me Tri Ward  
South Tu Liem District, Hanoi, Vietnam  
+84 (24) 3946 1600 | kpmg.com.vn

## **BÁO CÁO KIỂM TOÁN ĐỘC LẬP**

**Kính gửi: Các Cổ đông  
Hội đồng Quản trị và Ban Tổng Giám đốc  
Tổng công ty Hóa dầu Petrolimex - CTCP**

Chúng tôi đã kiểm toán báo cáo tài chính riêng đính kèm của Tổng công ty Hóa dầu Petrolimex - CTCP ("Tổng công ty"), bao gồm bảng cân đối kế toán riêng tại ngày 31 tháng 12 năm 2017, báo cáo kết quả hoạt động kinh doanh và báo cáo lưu chuyển tiền tệ riêng liên quan cho năm kết thúc cùng ngày và các thuyết minh kèm theo được Ban Tổng Giám đốc Tổng công ty phê duyệt phát hành ngày 23 tháng 3 năm 2018, được trình bày từ trang 5 đến trang 37.

### **Trách nhiệm của Ban Tổng Giám đốc**

Ban Tổng Giám đốc Tổng công ty chịu trách nhiệm lập và trình bày trung thực và hợp lý báo cáo tài chính riêng này theo các Chuẩn mực Kế toán Việt Nam, Chế độ Kế toán Doanh nghiệp Việt Nam và các quy định pháp lý có liên quan đến việc lập và trình bày báo cáo tài chính, và chịu trách nhiệm về kiểm soát nội bộ mà Ban Tổng Giám đốc xác định là cần thiết để đảm bảo việc lập báo cáo tài chính riêng không có sai sót trọng yếu do gian lận hay nhầm lẫn.

### **Trách nhiệm của kiểm toán viên**

Trách nhiệm của chúng tôi là đưa ra ý kiến về báo cáo tài chính riêng này dựa trên kết quả kiểm toán của chúng tôi. Chúng tôi đã thực hiện công việc kiểm toán theo các Chuẩn mực Kiểm toán Việt Nam. Các chuẩn mực này yêu cầu chúng tôi tuân thủ chuẩn mực và các quy định về đạo đức nghề nghiệp và lập kế hoạch và thực hiện cuộc kiểm toán để đạt được sự đảm bảo hợp lý về việc liệu báo cáo tài chính riêng có còn sai sót trọng yếu hay không.

Công việc kiểm toán bao gồm việc thực hiện các thủ tục nhằm thu thập các bằng chứng kiểm toán về các số liệu và các thuyết minh trong báo cáo tài chính. Các thủ tục được lựa chọn dựa trên xét đoán của kiểm toán viên, bao gồm đánh giá rủi ro có sai sót trọng yếu trong báo cáo tài chính do gian lận hoặc nhầm lẫn. Khi thực hiện các đánh giá rủi ro này, kiểm toán viên xem xét kiểm soát nội bộ của Tổng công ty liên quan tới việc lập và trình bày báo cáo tài chính trung thực và hợp lý nhằm thiết kế các thủ tục kiểm toán phù hợp với tình hình thực tế, tuy nhiên không nhằm mục đích đưa ra ý kiến về hiệu quả của kiểm soát nội bộ của Tổng công ty. Công việc kiểm toán cũng bao gồm việc đánh giá tính thích hợp của các chính sách kế toán được áp dụng và tính hợp lý của các ước tính kế toán của Ban Tổng Giám đốc Tổng công ty, cũng như đánh giá việc trình bày tổng thể báo cáo tài chính.

Chúng tôi tin rằng các bằng chứng kiểm toán mà chúng tôi thu được là đầy đủ và thích hợp làm cơ sở cho ý kiến kiểm toán của chúng tôi.



### Ý kiến của kiểm toán viên

Theo ý kiến của chúng tôi, báo cáo tài chính riêng đã phản ánh trung thực và hợp lý, trên các khía cạnh trọng yếu, tình hình tài chính trước hợp nhất của Tổng công ty Hóa dầu Petrolimex - CTCP tại ngày 31 tháng 12 năm 2017, kết quả hoạt động kinh doanh và lưu chuyển tiền tệ trước hợp nhất trong năm kết thúc cùng ngày, phù hợp với các Chuẩn mực Kế toán Việt Nam, Chế độ Kế toán Doanh nghiệp Việt Nam và các quy định pháp lý có liên quan đến việc lập và trình bày báo cáo tài chính.

#### Công ty TNHH KPMG

Việt Nam

Báo cáo kiểm toán số: 17-02-155-KT-R



Wang Loon Kim

Giấy chứng nhận đăng ký hành nghề  
kiểm toán số: 0557-2018-007-1

Phó Tổng Giám đốc

Hà Nội, ngày 23 tháng 3 năm 2018

Đàm Xuân Lâm

Giấy chứng nhận đăng ký hành nghề  
kiểm toán số: 0861-2018-007-1

**Tổng công ty Hóa dầu Petrolimex - CTCP**  
**Bảng cân đối kế toán riêng tại ngày 31 tháng 12 năm 2017**

**Mẫu B 01 – DN**  
*(Ban hành theo Thông tư số 200/2014/TT-BTC ngày 22/12/2014 của Bộ Tài chính)*

	Mã số	Thuyết minh	31/12/2017 VND	01/01/2017 VND
<b>TÀI SẢN</b>				
<b>Tài sản ngắn hạn</b> <b>(100 = 110 + 130 + 140 + 150)</b>	<b>100</b>		<b>604.592.617.597</b>	<b>676.641.259.128</b>
<b>Tiền và các khoản tương đương tiền</b>	<b>110</b>	<b>4</b>	<b>48.025.131.306</b>	<b>45.712.417.389</b>
Tiền	111		48.025.131.306	45.662.622.389
Các khoản tương đương tiền	112		-	49.795.000
<b>Các khoản phải thu ngắn hạn</b>	<b>130</b>		<b>169.264.363.304</b>	<b>194.647.446.673</b>
Phải thu ngắn hạn của khách hàng	131	5	143.406.240.559	162.867.886.328
Trả trước cho người bán ngắn hạn	132		25.462.214.893	26.152.633.018
Phải thu ngắn hạn khác	136	6(a)	19.903.373.415	24.438.803.352
Dự phòng các khoản phải thu ngắn hạn khó đòi	137	7	(19.507.465.563)	(18.851.810.732)
Tài sản thiếu chờ xử lý	139		-	39.934.707
<b>Hàng tồn kho</b>	<b>140</b>	<b>8</b>	<b>386.331.877.338</b>	<b>430.815.821.850</b>
Hàng tồn kho	141		386.331.877.338	430.815.821.850
<b>Tài sản ngắn hạn khác</b>	<b>150</b>		<b>971.245.649</b>	<b>5.465.573.216</b>
Chi phí trả trước ngắn hạn	151		876.427.172	2.573.137.122
Thuế giá trị gia tăng được khấu trừ	152		-	2.780.611.116
Thuế và các khoản phải thu Nhà nước	153	15	94.818.477	111.824.978
<b>Tài sản dài hạn (200 = 210 + 220 + 230 + 240 + 250 + 260)</b>	<b>200</b>		<b>903.985.635.145</b>	<b>861.614.424.266</b>
<b>Các khoản phải thu dài hạn</b>	<b>210</b>		<b>32.876.000.000</b>	<b>-</b>
Phải thu dài hạn khác	216	6(b)	32.876.000.000	-
<b>Tài sản cố định</b>	<b>220</b>		<b>176.470.710.764</b>	<b>179.456.443.692</b>
Tài sản cố định hữu hình	221	9	175.727.583.690	178.206.551.818
Nguyên giá	222		453.105.718.948	405.091.304.226
Giá trị hao mòn lũy kế	223		(277.378.135.258)	(226.884.752.408)
Tài sản cố định vô hình	227		743.127.074	1.249.891.874
Nguyên giá	228		5.349.935.312	5.349.935.312
Giá trị hao mòn lũy kế	229		(4.606.808.238)	(4.100.043.438)
<b>Bất động sản đầu tư</b>	<b>230</b>		<b>3.234.686.485</b>	<b>-</b>
Nguyên giá	231	10	3.234.686.485	-
<b>Tài sản dở dang dài hạn</b>	<b>240</b>		<b>48.552.347.941</b>	<b>43.618.500.559</b>
Xây dựng cơ bản dở dang	242	11	48.552.347.941	43.618.500.559
<b>Đầu tư tài chính dài hạn</b>	<b>250</b>	<b>12</b>	<b>573.232.641.789</b>	<b>576.000.000.000</b>
Đầu tư vào công ty con	251		510.000.000.000	510.000.000.000
Đầu tư vào công ty liên kết	252		66.000.000.000	66.000.000.000
Dự phòng đầu tư tài chính dài hạn	254		(2.767.358.211)	-

*Các thuyết minh đính kèm là bộ phận hợp thành của báo cáo tài chính riêng này*

**Tổng công ty Hóa dầu Petrolimex - CTCP**

**Bảng cân đối kế toán riêng tại ngày 31 tháng 12 năm 2017 (tiếp theo)**

Mẫu B 01 – DN

(Ban hành theo Thông tư số 200/2014/TT-BTC  
ngày 22/12/2014 của Bộ Tài chính)

	Mã số	Thuyết minh	31/12/2017 VND	01/01/2017 VND
<b>Tài sản dài hạn khác</b>	<b>260</b>		<b>69.619.248.166</b>	<b>62.539.480.015</b>
Chi phí trả trước dài hạn	261	13	69.619.248.166	62.539.480.015
<b>TỔNG TÀI SẢN (270 = 100 + 200)</b>	<b>270</b>		<b>1.508.578.252.742</b>	<b>1.538.255.683.394</b>
<b>NGUỒN VỐN</b>				
<b>NỢ PHẢI TRẢ (300 = 310)</b>	<b>300</b>		<b>194.107.945.092</b>	<b>212.873.980.551</b>
<b>Nợ ngắn hạn</b>	<b>310</b>		<b>194.107.945.092</b>	<b>212.873.980.551</b>
Phải trả người bán ngắn hạn	311	14	47.035.016.270	55.519.257.345
Người mua trả tiền trước ngắn hạn	312		2.512.350.702	2.064.749.430
Thuế và các khoản phải nộp Nhà nước	313	15	12.997.614.491	11.491.833.541
Phải trả người lao động	314		13.574.906.951	18.248.804.028
Chi phí phải trả ngắn hạn	315	16	3.669.411.851	6.680.823.345
Phải trả ngắn hạn khác	319	17	11.175.213.292	15.463.676.172
Vay ngắn hạn	320	18	106.100.217.922	106.678.203.043
Quỹ khen thưởng, phúc lợi	322	19	(2.956.786.387)	(3.273.366.353)
<b>VỐN CHỦ SỞ HỮU (400 = 410)</b>	<b>400</b>		<b>1.314.470.307.650</b>	<b>1.325.381.702.843</b>
<b>Vốn chủ sở hữu</b>	<b>410</b>	<b>20</b>	<b>1.314.470.307.650</b>	<b>1.325.381.702.843</b>
Vốn cổ phần	411	21	807.988.390.000	807.988.390.000
- Cổ phiếu phổ thông có quyền biểu quyết	411a		807.988.390.000	807.988.390.000
Thặng dư vốn cổ phần	412		3.561.050.000	3.561.050.000
Vốn khác của chủ sở hữu	414		466.200.000	466.200.000
Cổ phiếu quỹ	415	21	(12.730.000)	(12.730.000)
Quỹ đầu tư phát triển	418	23	330.797.220.456	298.985.382.014
Quỹ khác thuộc vốn chủ sở hữu	420		20.463.604.691	20.463.604.691
Lợi nhuận sau thuế chưa phân phối	421	20	151.206.572.503	193.929.806.138
- LNST chưa phân phối lũy kế đến cuối năm trước	421a		(7.679.128.876)	(13.363.585.478)
- LNST chưa phân phối năm nay	421b		158.885.701.379	207.293.391.616
<b>TỔNG NGUỒN VỐN (440 = 300 + 400)</b>	<b>440</b>		<b>1.508.578.252.742</b>	<b>1.538.255.683.394</b>

Ngày 23 tháng 3 năm 2018

Người lập:



Nguyễn Quang Hưng  
Kế toán viên



Phương Thảo Hiền  
Kế toán trưởng

Người duyệt:



Nguyễn Văn Đức  
Tổng Giám đốc

Các thuyết minh đính kèm là bộ phận hợp thành của báo cáo tài chính riêng này.

**Tổng công ty Hóa dầu Petrolimex - CTCP**

**Báo cáo kết quả hoạt động kinh doanh riêng cho năm kết thúc ngày 31 tháng 12 năm 2017**

**Mẫu B 02 – DN**

(Ban hành theo Thông tư số 200/2014/TT-BTC ngày 22/12/2014 của Bộ Tài chính)

	Mã số	Thuyết minh	2017 VND	2016 VND Đã phân loại lại
<b>Doanh thu bán hàng</b>	<b>01</b>	<b>25</b>	<b>1.413.329.468.772</b>	<b>1.631.374.120.198</b>
<b>Giá vốn hàng bán</b>	<b>11</b>	<b>26</b>	<b>970.186.512.898</b>	<b>1.093.197.146.749</b>
<b>Lợi nhuận gộp (20 = 01 - 11)</b>	<b>20</b>		<b>443.142.955.874</b>	<b>538.176.973.449</b>
Doanh thu hoạt động tài chính	21	27	11.928.610.810	22.960.515.286
Chi phí tài chính	22	28	6.579.818.469	(3.230.547.237)
Trong đó: Chi phí lãi vay	23		2.117.762.083	1.665.046.908
Chi phí bán hàng	25	29	207.327.403.802	260.970.078.443
Chi phí quản lý doanh nghiệp	26	30	44.417.609.735	48.265.218.401
<b>Lợi nhuận thuần từ hoạt động kinh doanh (30 = 20 + 21 - 22 - 25 - 26)</b>	<b>30</b>		<b>196.746.734.678</b>	<b>255.132.739.128</b>
Thu nhập khác	31		2.316.712.706	3.557.636.198
Chi phí khác	32		2.127.123.521	3.303.515.529
<b>Kết quả từ hoạt động khác (40 = 31 - 32)</b>	<b>40</b>		<b>189.589.185</b>	<b>254.120.669</b>
<b>Lợi nhuận kế toán trước thuế (50 = 30 + 40)</b>	<b>50</b>		<b>196.936.323.863</b>	<b>255.386.859.797</b>
<b>Chi phí thuế TNDN hiện hành</b>	<b>51</b>	<b>32</b>	<b>38.050.622.484</b>	<b>48.093.468.181</b>
<b>Lợi nhuận sau thuế TNDN (60 = 50 - 51)</b>	<b>60</b>		<b>158.885.701.379</b>	<b>207.293.391.616</b>

Ngày 23 tháng 3 năm 2018

Người lập:



Nguyễn Quang Hưng  
Kế toán viên



Phương Thảo Hiền  
Kế toán trưởng

Người duyệt:



Nguyễn Văn Đức  
Tổng Giám đốc

Các thuyết minh đính kèm là bộ phận hợp thành của báo cáo tài chính riêng này



**Tổng công ty Hóa dầu Petrolimex - CTCP****Báo cáo lưu chuyển tiền tệ riêng cho năm kết thúc ngày 31 tháng 12 năm 2017****(Phương pháp gián tiếp)****Mẫu B 03 – DN***(Ban hành theo Thông tư số 200/2014/TT-BTC  
ngày 22/12/2014 của Bộ Tài chính)*

	<b>Mã số</b>	<b>2017 VND</b>	<b>2016 VND</b>
<b>LƯU CHUYỂN TIỀN TỪ HOẠT ĐỘNG KINH DOANH</b>			
<b>Lợi nhuận trước thuế</b>	<b>01</b>	<b>196.936.323.863</b>	<b>255.386.859.797</b>
<b>Điều chỉnh cho các khoản</b>			
Khấu hao và phân bổ	02	55.207.590.993	65.460.620.377
Các khoản dự phòng	03	3.423.013.042	(8.759.559.053)
Lỗ/(lãi) chênh lệch tỷ giá hối đoái do đánh giá lại các khoản mục tiền tệ có gốc ngoại tệ	04	(9.720.127)	4.944.832
Lãi từ hoạt động đầu tư	05	(10.851.110.597)	(19.616.268.860)
Chi phí lãi vay	06	2.117.762.083	1.665.046.908
<b>Lợi nhuận từ hoạt động kinh doanh trước những thay đổi vốn lưu động</b>	<b>08</b>	<b>246.823.859.257</b>	<b>294.141.644.001</b>
Biến động các khoản phải thu	09	(5.292.211.616)	(29.489.117.698)
Biến động hàng tồn kho	10	44.483.944.512	(5.226.316.793)
Biến động các khoản phải trả và nợ phải trả khác	11	(19.102.948.144)	(35.829.360.312)
Biến động chi phí trả trước	12	(6.614.607.453)	(2.581.902.210)
Tiền lãi vay đã trả	14	(2.117.762.083)	(1.665.046.908)
Thuế thu nhập doanh nghiệp đã nộp	15	(38.519.090.835)	(51.939.025.779)
Tiền thu khác từ hoạt động kinh doanh	16	-	34.554.888.027
Tiền chi khác cho hoạt động kinh doanh	17	(7.842.269.724)	(7.896.822.926)
<b>Lưu chuyển tiền thuần từ hoạt động kinh doanh</b>	<b>20</b>	<b>211.818.913.914</b>	<b>194.068.939.402</b>
<b>LƯU CHUYỂN TIỀN TỪ HOẠT ĐỘNG ĐẦU TƯ</b>			
Tiền chi mua sắm, xây dựng tài sản cố định và tài sản dài hạn khác	21	(59.158.842.680)	(61.675.123.930)
Tiền thu từ thanh lý, nhượng bán tài sản cố định và tài sản dài hạn khác	22	869.790.000	1.270.333.180
Tiền chi đầu tư góp vốn vào các đơn vị khác	25	-	(110.000.000.000)
Tiền thu hồi đầu tư góp vốn vào các đơn vị khác	26	-	4.513.704.000
Tiền thu lãi tiền gửi và lợi nhuận được chia	27	9.981.320.597	17.859.163.680
<b>Lưu chuyển tiền thuần từ hoạt động đầu tư</b>	<b>30</b>	<b>(48.307.732.083)</b>	<b>(148.031.923.070)</b>

*Các thuyết minh đính kèm là bộ phận hợp thành của báo cáo tài chính riêng này*

**Tổng công ty Hóa dầu Petrolimex - CTCP**  
**Báo cáo lưu chuyển tiền tệ riêng cho năm kết thúc ngày 31 tháng 12 năm 2017**  
**(Phương pháp gián tiếp - tiếp theo)**

**Mẫu B 03 – DN**  
*(Ban hành theo Thông tư số 200/2014/TT-BTC ngày 22/12/2014 của Bộ Tài chính)*

	<b>Mã số</b>	<b>2017 VND</b>	<b>2016 VND</b>
<b>LƯU CHUYỂN TIỀN TỪ HOẠT ĐỘNG TÀI CHÍNH</b>			
Tiền vay ngắn hạn nhận được	33	535.086.605.825	632.745.941.974
Tiền chi trả nợ gốc vay	34	(535.635.084.564)	(678.322.236.571)
Tiền trả cổ tức	36	(160.649.989.175)	(2.123.859.050)
<b>Lưu chuyển tiền thuần từ hoạt động tài chính</b>	<b>40</b>	<b>(161.198.467.914)</b>	<b>(47.700.153.647)</b>
<b>Lưu chuyển tiền thuần trong năm (50 = 20 + 30 + 40)</b>	<b>50</b>	<b>2.312.713.917</b>	<b>(1.663.137.315)</b>
<b>Tiền và các khoản tương đương tiền đầu năm</b>	<b>60</b>	<b>45.712.417.389</b>	<b>47.375.554.704</b>
<b>Tiền và các khoản tương đương tiền cuối năm (70 = 50 + 60) (Thuyết minh 4)</b>	<b>70</b>	<b>48.025.131.306</b>	<b>45.712.417.389</b>

Ngày 23 tháng 3 năm 2018

Người lập:



Nguyễn Quang Hưng  
Kế toán viên



Phương Thảo Hiền  
Kế toán trưởng

Người duyệt:



Nguyễn Văn Đức  
Tổng Giám đốc

# **Tổng công ty Hóa dầu Petrolimex - CTCP**

**Thuyết minh báo cáo tài chính riêng cho năm kết thúc ngày 31 tháng 12 năm 2017**

**Mẫu B 09 – DN**

*(Ban hành theo Thông tư số 200/2014/TT-BTC  
ngày 22/12/2014 của Bộ Tài chính)*

Các thuyết minh này là bộ phận hợp thành và cần được đọc đồng thời với báo cáo tài chính riêng đính kèm.

## **1. Đơn vị báo cáo**

### **(a) Hình thức sở hữu vốn**

Tổng công ty Hóa dầu Petrolimex - CTCP (“Tổng công ty”), trước đây là Công ty Cổ phần Hóa dầu Petrolimex, là đơn vị được cổ phần hóa theo Quyết định số 1801/2003/QĐ-BTM ngày 23 tháng 12 năm 2003 của Bộ trưởng Bộ Thương mại (nay là Bộ Công Thương).

Công ty mẹ của Tổng công ty là Tập đoàn Xăng dầu Việt Nam (“Petrolimex”), nắm giữ 79,07% vốn cổ phần.

### **(b) Hoạt động chính**

Theo Giấy Chứng nhận Đăng ký Doanh nghiệp của Tổng công ty, các hoạt động được cấp phép của Tổng công ty là:

- Kinh doanh xuất nhập khẩu dầu mỡ nhờn, nhựa đường, hóa chất (trừ hóa chất Nhà nước cấm) và các mặt hàng khác thuộc lĩnh vực dầu mỏ và khí đốt;
- Kinh doanh xuất nhập khẩu: vật tư, thiết bị chuyên ngành hóa dầu;
- Kinh doanh dịch vụ: vận tải, cho thuê kho bãi, pha chế, phân tích thử nghiệm, tư vấn và dịch vụ kỹ thuật hóa dầu;
- Kinh doanh bất động sản; và
- Kinh doanh dịch vụ cung ứng tàu biển.

### **(c) Chu kỳ sản xuất kinh doanh thông thường**

Chu kỳ sản xuất kinh doanh thông thường của Tổng công ty nằm trong phạm vi 12 tháng.

### **(d) Cấu trúc Tổng công ty**

Tại ngày 31 tháng 12 năm 2017, Tổng công ty có 2 công ty con và 1 công ty liên kết (01/01/2017: 2 công ty con và 1 công ty liên kết) được liệt kê trong Thuyết minh 12.

Báo cáo tài chính riêng của Tổng công ty cho năm kết thúc ngày 31 tháng 12 năm 2017 bao gồm Văn phòng Tổng công ty, Chi nhánh Hóa dầu Đà Nẵng, Chi nhánh Hóa dầu Sài Gòn và Chi nhánh Hóa dầu Cần Thơ.

Tại ngày 31 tháng 12 năm 2017, Tổng công ty có 342 nhân viên (01/01/2017: 350 nhân viên).

**Tổng công ty Hóa dầu Petrolimex - CTCP**  
**Thuyết minh báo cáo tài chính riêng cho năm kết thúc ngày 31 tháng 12 năm 2017**  
**(tiếp theo)**

**Mẫu B 09 – DN**  
*(Ban hành theo Thông tư số 200/2014/TT-BTC  
ngày 22/12/2014 của Bộ Tài chính)*

**2. Cơ sở lập báo cáo tài chính**

**(a) Tuyên bố về tuân thủ**

Báo cáo tài chính riêng này được lập theo các Chuẩn mực Kế toán Việt Nam, Chế độ Kế toán Doanh nghiệp Việt Nam và các quy định pháp lý có liên quan đến việc lập và trình bày báo cáo tài chính.

Tổng công ty cũng lập và phát hành báo cáo tài chính hợp nhất. Để có thông tin đầy đủ về tình hình tài chính, kết quả hoạt động kinh doanh và lưu chuyển tiền tệ hợp nhất của Tổng công ty, báo cáo tài chính riêng này cần được đọc cùng với báo cáo tài chính hợp nhất của Tổng công ty.

**(b) Cơ sở đo lường**

Báo cáo tài chính riêng, trừ báo cáo lưu chuyển tiền tệ riêng, được lập trên cơ sở dồn tích theo nguyên tắc giá gốc. Báo cáo lưu chuyển tiền tệ riêng được lập theo phương pháp gián tiếp.

**(c) Kỳ kế toán năm**

Kỳ kế toán năm của Tổng công ty là từ ngày 01 tháng 01 đến ngày 31 tháng 12.

**(d) Đơn vị tiền tệ kế toán**

Đơn vị tiền tệ kế toán của Tổng công ty là Đồng Việt Nam (“VND”), cũng là đơn vị tiền tệ được sử dụng cho mục đích lập và trình bày báo cáo tài chính riêng.

**3. Tóm tắt những chính sách kế toán chủ yếu**

Sau đây là những chính sách kế toán chủ yếu được Tổng công ty áp dụng trong việc lập báo cáo tài chính riêng này.

**(a) Các giao dịch bằng ngoại tệ**

Các giao dịch bằng các đơn vị tiền khác VND trong năm được quy đổi sang VND theo tỷ giá thực tế tại ngày giao dịch.

Số dư cuối năm của các khoản mục tài sản và nợ phải trả có gốc bằng đơn vị tiền tệ khác VND được quy đổi sang VND theo tỷ giá mua chuyển khoản (đối với các khoản mục tài sản) và tỷ giá bán chuyển khoản (đối với các khoản mục nợ phải trả) của ngân hàng thương mại nơi Tổng công ty thường xuyên có giao dịch tại ngày kết thúc kỳ kế toán năm.

Tất cả các khoản chênh lệch tỷ giá hối đoái được ghi nhận vào báo cáo kết quả hoạt động kinh doanh riêng. Lãi chênh lệch tỷ giá do đánh giá lại số dư tại ngày kết thúc kỳ kế toán năm không được dùng để chia cổ tức.

**Tổng công ty Hóa dầu Petrolimex - CTCP**  
**Thuyết minh báo cáo tài chính riêng cho năm kết thúc ngày 31 tháng 12 năm 2017**  
**(tiếp theo)**

**Mẫu B 09 – DN**  
*(Ban hành theo Thông tư số 200/2014/TT-BTC  
ngày 22/12/2014 của Bộ Tài chính)*

**(b) Tiền và các khoản tương đương tiền**

Tiền bao gồm tiền mặt và tiền gửi ngân hàng không kỳ hạn. Các khoản tương đương tiền là các khoản đầu tư ngắn hạn có tính thanh khoản cao, có thể dễ dàng chuyển đổi thành một lượng tiền xác định, không có nhiều rủi ro về thay đổi giá trị và được sử dụng cho mục đích đáp ứng các cam kết chi tiền ngắn hạn hơn là cho mục đích đầu tư hay là các mục đích khác.

**(c) Các khoản đầu tư**

***Đầu tư vào công ty con và công ty liên kết***

Cho mục đích của báo cáo tài chính riêng này, các khoản đầu tư vào công ty con và công ty liên kết được ghi nhận ban đầu theo giá gốc bao gồm giá mua và các chi phí mua có liên quan trực tiếp. Sau ghi nhận ban đầu, các khoản đầu tư này được xác định theo giá gốc trừ đi dự phòng giảm giá khoản đầu tư. Dự phòng giảm giá đầu tư được lập khi đơn vị nhận đầu tư phát sinh lỗ, ngoại trừ trường hợp khoản lỗ đó đã nằm trong dự kiến của Tổng công ty khi quyết định đầu tư. Dự phòng giảm giá đầu tư được hoàn nhập khi đơn vị nhận đầu tư sau đó tạo ra lợi nhuận để bù trừ cho các khoản lỗ đã được lập dự phòng trước kia. Khoản dự phòng chỉ được hoàn nhập trong phạm vi sao cho giá trị ghi sổ của khoản đầu tư không vượt quá giá trị ghi sổ của chúng khi giá định không có khoản dự phòng nào đã được ghi nhận.

**(d) Các khoản phải thu**

Các khoản phải thu khách hàng và các khoản phải thu khác được phản ánh theo giá gốc trừ đi dự phòng phải thu khó đòi.

**(e) Hàng tồn kho**

Hàng tồn kho được phản ánh theo giá thấp hơn giữa giá gốc và giá trị thuần có thể thực hiện được. Giá gốc được tính theo phương pháp nhập trước xuất trước và bao gồm tất cả các chi phí phát sinh để có được hàng tồn kho ở địa điểm và trạng thái hiện tại. Đối với thành phẩm và chi phí sản xuất kinh doanh dở dang, giá gốc bao gồm nguyên vật liệu, chi phí nhân công trực tiếp và các chi phí sản xuất chung được phân bổ. Giá trị thuần có thể thực hiện được ước tính dựa vào giá bán của hàng tồn kho trừ đi các khoản chi phí ước tính để hoàn thành sản phẩm và các chi phí bán hàng trực tiếp.

Tổng công ty áp dụng phương pháp kê khai thường xuyên để hạch toán hàng tồn kho.

**Tổng công ty Hóa dầu Petrolimex - CTCP**  
**Thuyết minh báo cáo tài chính riêng cho năm kết thúc ngày 31 tháng 12 năm 2017**  
**(tiếp theo)**

**Mẫu B 09 – DN**  
*(Ban hành theo Thông tư số 200/2014/TT-BTC  
ngày 22/12/2014 của Bộ Tài chính)*

**(f) Tài sản cố định hữu hình**

**(i) Nguyên giá**

Tài sản cố định hữu hình được thể hiện theo nguyên giá trừ đi giá trị hao mòn lũy kế. Nguyên giá tài sản cố định hữu hình bao gồm giá mua, thuế nhập khẩu, các loại thuế mua hàng không hoàn lại và chi phí liên quan trực tiếp để đưa tài sản đến vị trí và trạng thái hoạt động cho mục đích sử dụng đã dự kiến. Các chi phí phát sinh sau khi tài sản cố định hữu hình đã đưa vào hoạt động như chi phí sửa chữa, bảo dưỡng và đại tu được ghi nhận vào báo cáo kết quả hoạt động kinh doanh riêng trong năm mà chi phí phát sinh. Trong các trường hợp có thể chứng minh một cách rõ ràng rằng các khoản chi phí này làm tăng lợi ích kinh tế trong tương lai dự tính thu được từ việc sử dụng tài sản cố định hữu hình vượt trên mức hoạt động tiêu chuẩn theo như đánh giá ban đầu, thì các chi phí này được vốn hóa như một khoản nguyên giá tăng thêm của tài sản cố định hữu hình.

**(ii) Khấu hao**

Khấu hao được tính theo phương pháp đường thẳng dựa trên thời gian hữu dụng ước tính của tài sản cố định hữu hình. Thời gian hữu dụng ước tính như sau:

▪ nhà cửa	5 – 20 năm
▪ máy móc, thiết bị	3 – 8 năm
▪ phương tiện vận tải, thiết bị truyền dẫn	6 – 10 năm
▪ dụng cụ văn phòng	3 – 5 năm

**(g) Tài sản cố định vô hình**

***Phần mềm máy vi tính***

Giá mua của phần mềm máy vi tính mới mà phần mềm này không phải là một bộ phận gắn kết với phần cứng có liên quan thì được vốn hóa và hạch toán như tài sản cố định vô hình. Phần mềm máy vi tính được tính khấu hao theo phương pháp đường thẳng trong vòng 3 năm.

**(h) Bất động sản đầu tư**

***Bất động sản đầu tư nắm giữ chờ tăng giá***

Bất động sản đầu tư nắm giữ chờ tăng giá được phản ánh theo giá gốc trừ đi các khoản giảm giá trị theo giá thị trường. Giá trị ghi sổ của bất động sản đầu tư nắm giữ chờ tăng giá sẽ được ghi giảm nếu có bằng chứng cho thấy giá thị trường của bất động sản đầu tư giảm xuống thấp hơn giá trị ghi sổ của bất động sản này và giá trị khoản tổn thất có thể xác định được một cách đáng tin cậy. Khoản ghi giảm giá trị của bất động sản đầu tư nắm giữ chờ tăng giá được tính vào giá vốn hàng bán.

**(i) Xây dựng cơ bản dở dang**

Xây dựng cơ bản dở dang phản ánh các khoản chi phí xây dựng và máy móc chưa được hoàn thành hoặc chưa lắp đặt xong. Không tính khấu hao cho xây dựng cơ bản dở dang trong quá trình xây dựng và lắp đặt.

**Tổng công ty Hóa dầu Petrolimex - CTCP**  
**Thuyết minh báo cáo tài chính riêng cho năm kết thúc ngày 31 tháng 12 năm 2017**  
**(tiếp theo)**

**Mẫu B 09 – DN**  
(Ban hành theo Thông tư số 200/2014/TT-BTC  
ngày 22/12/2014 của Bộ Tài chính)

**(j) Chi phí trả trước dài hạn**

**(i) Chi phí đầu tư sản văn phòng**

Chi phí đầu tư sản văn phòng là chi phí trả trước cho việc mua văn phòng tại tầng 18 tòa nhà Mípec, số 229 Tây Sơn, quận Đống Đa, Hà Nội và được ghi nhận vào báo cáo kết quả hoạt động kinh doanh riêng theo phương pháp đường thẳng dựa trên thời gian còn lại từ 43 đến 46 năm.

**(ii) Chi phí đất trả trước**

Chi phí đất trả trước bao gồm tiền thuê đất trả trước, kể cả các khoản liên quan đến đất thuê mà Tổng công ty đã nhận được giấy chứng nhận quyền sử dụng đất nhưng không đủ điều kiện ghi nhận tài sản cố định vô hình theo Thông tư số 45/2013/TT-BTC do Bộ Tài chính ban hành ngày 25 tháng 4 năm 2013 Hướng dẫn chế độ quản lý, sử dụng và trích khấu hao tài sản cố định (“Thông tư 45”), và các chi phí phát sinh khác liên quan đến việc bảo đảm cho việc sử dụng đất thuê. Các chi phí này được ghi nhận vào báo cáo kết quả hoạt động kinh doanh riêng theo phương pháp đường thẳng trong suốt thời hạn của hợp đồng thuê đất.

**(iii) Công cụ và dụng cụ**

Công cụ và dụng cụ bao gồm các tài sản Tổng công ty nắm giữ để sử dụng trong quá trình hoạt động kinh doanh bình thường, với giá gốc của mỗi tài sản thấp hơn 30 triệu VND và do đó không đủ điều kiện ghi nhận là tài sản cố định theo Thông tư 45. Giá gốc của công cụ và dụng cụ được phân bổ theo phương pháp đường thẳng trong thời gian tối đa là 3 năm.

**(iv) Chi phí sửa chữa lớn**

Chi phí sửa chữa lớn tài sản bao gồm các chi phí chính phát sinh định kỳ trong thời gian sử dụng của tài sản. Các chi phí này được ghi nhận ban đầu theo giá gốc và được phân bổ vào báo cáo kết quả hoạt động kinh doanh riêng theo phương pháp đường thẳng trong thời gian tối đa là 3 năm.

**(k) Các khoản phải trả người bán và các khoản phải trả khác**

Các khoản phải trả người bán và các khoản phải trả khác được thể hiện theo giá gốc.

**(l) Dự phòng**

Một khoản dự phòng được ghi nhận nếu, do kết quả của một sự kiện trong quá khứ, Tổng công ty có nghĩa vụ pháp lý hiện tại hoặc liên đới có thể ước tính một cách đáng tin cậy, và chắc chắn sẽ làm giảm sút các lợi ích kinh tế trong tương lai để thanh toán các khoản nợ phải trả do nghĩa vụ đó. Các khoản dự phòng được xác định trên cơ sở ước tính của Ban Tổng Giám đốc về các khoản chi phí cần thiết để thanh toán nghĩa vụ nợ này tại ngày kết thúc kỳ kế toán năm.

**Tổng công ty Hóa dầu Petrolimex - CTCP**  
**Thuyết minh báo cáo tài chính riêng cho năm kết thúc ngày 31 tháng 12 năm 2017**  
**(tiếp theo)**

**Mẫu B 09 – DN**  
*(Ban hành theo Thông tư số 200/2014/TT-BTC  
ngày 22/12/2014 của Bộ Tài chính)*

**(m) Vốn cổ phần**

**(i) Cổ phiếu phổ thông**

Cổ phiếu phổ thông được ghi nhận theo mệnh giá. Chi phí phát sinh liên quan trực tiếp đến việc phát hành cổ phiếu, trừ đi ảnh hưởng thuế, được ghi giảm vào thặng dư vốn cổ phần.

**(ii) Mua lại và phát hành lại cổ phiếu phổ thông (cổ phiếu quỹ)**

Khi mua lại cổ phiếu đã được ghi nhận là vốn chủ sở hữu, giá trị khoản thanh toán bao gồm các chi phí liên quan trực tiếp, trừ đi thuế, được ghi giảm vào vốn chủ sở hữu. Cổ phiếu đã mua lại được phân loại là cổ phiếu quỹ trong phần vốn chủ sở hữu. Khi cổ phiếu quỹ được bán ra sau đó (phát hành lại), giá vốn của cổ phiếu phát hành lại được xác định theo phương pháp bình quân gia quyền. Chênh lệch giữa giá trị khoản nhận được và giá vốn của cổ phiếu phát hành lại được trình bày trong thặng dư vốn cổ phần.

**(n) Thuế thu nhập doanh nghiệp**

Thuế thu nhập doanh nghiệp tính trên lợi nhuận trước hợp nhất của năm bao gồm thuế thu nhập hiện hành và thuế thu nhập hoãn lại. Thuế thu nhập doanh nghiệp được ghi nhận trong báo cáo kết quả hoạt động kinh doanh riêng ngoại trừ trường hợp có các khoản thuế thu nhập liên quan đến các khoản mục được ghi nhận thẳng vào vốn chủ sở hữu, thì khi đó các khoản thuế thu nhập này cũng được ghi nhận thẳng vào vốn chủ sở hữu.

Thuế thu nhập hiện hành là khoản thuế dự kiến phải nộp dựa trên thu nhập chịu thuế trong năm, sử dụng các mức thuế suất cố hiệu lực tại ngày kết thúc kỳ kế toán năm, và các khoản điều chỉnh thuế phải nộp liên quan đến những năm trước.

Thuế thu nhập hoãn lại được tính theo phương pháp bảng cân đối kế toán cho các chênh lệch tạm thời giữa giá trị ghi sổ cho mục đích báo cáo tài chính và giá trị sử dụng cho mục đích tính thuế của các khoản mục tài sản và nợ phải trả. Giá trị của thuế thu nhập hoãn lại được ghi nhận dựa trên cách thức dự kiến thu hồi hoặc thanh toán giá trị ghi sổ của các khoản mục tài sản và nợ phải trả sử dụng các mức thuế suất cố hiệu lực hoặc cơ bản cố hiệu lực tại ngày kết thúc kỳ kế toán năm.

Tài sản thuế thu nhập hoãn lại chỉ được ghi nhận trong phạm vi chắc chắn có đủ lợi nhuận tính thuế trong tương lai để tài sản thuế thu nhập này có thể sử dụng được. Tài sản thuế thu nhập hoãn lại được ghi giảm trong phạm vi không còn chắc chắn là các lợi ích về thuế liên quan này sẽ sử dụng được.

**(o) Doanh thu và thu nhập khác**

**(i) Doanh thu bán hàng**

Doanh thu bán hàng được ghi nhận trong báo cáo kết quả hoạt động kinh doanh riêng khi phần lớn rủi ro và lợi ích gắn liền với quyền sở hữu sản phẩm hoặc hàng hóa được chuyển giao cho người mua. Doanh thu không được ghi nhận nếu như có những yếu tố không chắc chắn trọng yếu liên quan tới khả năng thu hồi các khoản phải thu hoặc liên quan tới khả năng hàng bán bị trả lại. Doanh thu bán hàng được ghi nhận theo số thuần sau khi đã trừ đi số chiết khấu giảm giá ghi trên hóa đơn bán hàng.

**(ii) Thu nhập từ tiền lãi**

Thu nhập từ tiền lãi được ghi nhận theo tỷ lệ tương ứng với thời gian dựa trên số dư gốc của các khoản tiền gửi và lãi suất áp dụng.



**Tổng công ty Hóa dầu Petrolimex - CTCP**  
**Thuyết minh báo cáo tài chính riêng cho năm kết thúc ngày 31 tháng 12 năm 2017**  
**(tiếp theo)**

**Mẫu B 09 – DN**  
*(Ban hành theo Thông tư số 200/2014/TT-BTC  
ngày 22/12/2014 của Bộ Tài chính)*

**(iii) Thu nhập từ cổ tức**

Thu nhập từ cổ tức được ghi nhận khi quyền nhận cổ tức được thiết lập. Cổ tức bằng cổ phiếu không được ghi nhận là doanh thu hoạt động tài chính. Cổ tức nhận được liên quan đến giai đoạn trước khi mua khoản đầu tư được ghi giảm vào giá trị ghi sổ của khoản đầu tư.

**(p) Các khoản thanh toán thuê hoạt động**

Các khoản thanh toán thuê hoạt động được ghi nhận trong báo cáo kết quả hoạt động kinh doanh riêng theo phương pháp đường thẳng dựa vào thời hạn của hợp đồng thuê. Các khoản hoa hồng đi thuê được ghi nhận trong báo cáo kết quả hoạt động kinh doanh riêng như là một bộ phận hợp thành của tổng chi phí thuê.

**(q) Chi phí đi vay**

Chi phí đi vay được ghi nhận là chi phí trong năm khi chi phí này phát sinh.

**(r) Các bên liên quan**

Các bên được coi là bên liên quan của Tổng công ty nếu một bên có khả năng, trực tiếp hoặc gián tiếp, kiểm soát bên kia hoặc gây ảnh hưởng đáng kể tới bên kia trong việc ra các quyết định tài chính và hoạt động, hoặc khi Tổng công ty và bên kia cùng chịu sự kiểm soát chung hoặc ảnh hưởng đáng kể chung. Các bên liên quan có thể là các công ty hoặc các cá nhân, bao gồm cả các thành viên gia đình thân cận của các cá nhân được coi là liên quan.

Các công ty liên quan đề cập tới các công ty con và công ty liên kết của Tổng công ty, công ty mẹ và các công ty con và công ty liên kết của công ty mẹ.

**Tổng công ty Hóa dầu Petrolimex - CTCP**  
**Thuyết minh báo cáo tài chính riêng cho năm kết thúc ngày 31 tháng 12 năm 2017**  
 (tiếp theo)

**Mẫu B 09 – DN**  
 (Ban hành theo Thông tư số 200/2014/TT-BTC  
 ngày 22/12/2014 của Bộ Tài chính)

**4. Tiền và các khoản tương đương tiền**

	<b>31/12/2017</b>	<b>01/01/2017</b>
	<b>VND</b>	<b>VND</b>
Tiền mặt	1.266.717.442	885.686.871
Tiền gửi ngân hàng	46.758.413.864	44.776.935.518
Các khoản tương đương tiền	-	49.795.000
	<hr/>	<hr/>
	<b>48.025.131.306</b>	<b>45.712.417.389</b>
	<hr/>	<hr/>

**5. Phải thu ngắn hạn của khách hàng**

Phải thu ngắn hạn của khách hàng chi tiết theo khách hàng lớn và khách hàng là công ty liên quan:

	<b>31/12/2017</b>	<b>01/01/2017</b>
	<b>VND</b>	<b>VND</b>
<b>Các công ty liên quan</b>		
▪ Các công ty thuộc Petrolimex	57.225.650.793	72.421.782.729
<b>Các bên thứ ba</b>		
▪ Công ty Vận tải biển Vinalines	3.605.520.916	7.902.410.388
▪ Công ty Cổ phần Vận tải Dầu khí Việt Nam	7.466.476.911	7.466.476.911
▪ Total Lubrificants Hong Kong Limited	4.325.232.516	7.525.318.446
▪ Các khách hàng khác	70.783.359.423	67.551.897.854
	<hr/>	<hr/>
	<b>143.406.240.559</b>	<b>162.867.886.328</b>
	<hr/>	<hr/>

Khoản phải thu thương mại từ các công ty liên quan không có đảm bảo, không tính lãi và có thời hạn thu hồi là 30 đến 45 ngày kể từ ngày ghi trên hóa đơn.

**Tổng công ty Hóa dầu Petrolimex - CTCP**  
**Thuyết minh báo cáo tài chính riêng cho năm kết thúc ngày 31 tháng 12 năm 2017**  
**(tiếp theo)**

**Mẫu B 09 – DN**  
*(Ban hành theo Thông tư số 200/2014/TT-BTC  
ngày 22/12/2014 của Bộ Tài chính)*

**6. Phải thu khác**

**(a) Các khoản phải thu ngắn hạn khác bao gồm:**

	31/12/2017 VND	01/01/2017 VND
<i><b>Phải thu từ các công ty liên quan</b></i>		
Hỗ trợ đầu tư cho Công ty TNHH Nhựa đường Petrolimex – công ty con (*)	12.500.000.000	12.500.000.000
Phải thu khác từ Công ty TNHH Nhựa đường Petrolimex – công ty con	2.572.694.353	2.653.451.554
Phải thu khác từ Công ty TNHH Hóa chất Petrolimex – công ty con	1.473.616.279	1.254.564.081
Phải thu khác từ các công ty thuộc Petrolimex	1.281.158.641	783.017.166
	17.827.469.273	17.191.032.801
<i><b>Phải thu từ các bên khác</b></i>		
Tạm ứng cho nhân viên phục vụ công tác	685.933.942	1.019.401.875
Thuế nhập khẩu chờ hoàn	-	2.662.958.910
Các khoản phải thu ngắn hạn khác	1.389.970.200	3.565.409.766
	19.903.373.415	24.438.803.352

(\*) Theo hợp đồng ngày 09 tháng 8 năm 2017, khoản hỗ trợ đầu tư được dùng để tài trợ dự án Nhà máy Nhựa đường Cửa Lò của Công ty TNHH Nhựa đường Petrolimex – công ty con. Khoản hỗ trợ đầu tư này có thời gian hỗ trợ là 6 tháng kể từ ngày giải ngân, được hoàn trả vào ngày kết thúc thời gian hỗ trợ. Thời gian ân hạn tối đa là 24 tháng sau khi kết thúc thời gian hỗ trợ. Chi phí hỗ trợ đầu tư được tính lãi theo lãi suất cơ bản tiền gửi VND kỳ hạn 1 năm dành cho khách hàng doanh nghiệp tại Ngân hàng TMCP Ngoại thương Việt Nam.

Các khoản phải thu phi thương mại khác từ các công ty liên quan không có đảm bảo, không tính lãi và có thể thu hồi khi có yêu cầu.

**Tổng công ty Hóa dầu Petrolimex - CTCP**  
**Thuyết minh báo cáo tài chính riêng cho năm kết thúc ngày 31 tháng 12 năm 2017**  
**(tiếp theo)**

**Mẫu B 09 – DN**  
*(Ban hành theo Thông tư số 200/2014/TT-BTC ngày 22/12/2014 của Bộ Tài chính)*

**(b) Các khoản phải thu dài hạn khác bao gồm:**

	<b>31/12/2017</b>	<b>01/01/2017</b>
	<b>VND</b>	<b>VND</b>
<i><b>Phải thu từ các công ty liên quan</b></i>		
Hỗ trợ đầu tư cho Công ty TNHH Nhựa đường Petrolimex – công ty con (**)	9.500.000.000	-
Hỗ trợ đầu tư cho Công ty TNHH Hóa chất Petrolimex – công ty con (***)	23.376.000.000	-
	<b>32.876.000.000</b>	<b>-</b>

(\*\*) Theo hợp đồng ngày 31 tháng 7 năm 2017, khoản hỗ trợ đầu tư được dùng để tài trợ dự án Cầu cảng Thọ Quang của Công ty TNHH Nhựa đường Petrolimex – công ty con. Khoản hỗ trợ đầu tư này có thời gian hỗ trợ là 36 tháng kể từ ngày giải ngân, được hoàn trả vào ngày kết thúc thời gian hỗ trợ. Thời gian ân hạn tối đa là 24 tháng sau khi kết thúc thời gian hỗ trợ. Chi phí hỗ trợ đầu tư được tính lãi theo lãi suất cơ bản tiền gửi VND kỳ hạn 1 năm dành cho khách hàng doanh nghiệp tại Ngân hàng TMCP Ngoại thương Việt Nam.

(\*\*\*) Theo hợp đồng ngày 25 tháng 8 năm 2017, khoản hỗ trợ đầu tư được dùng để tài trợ dự án Nhà máy Kho Dung môi Hóa chất Petrolimex Đình Vũ – Hải Phòng của Công ty TNHH Hóa chất Petrolimex. Khoản hỗ trợ đầu tư này có thời gian hỗ trợ là 48 tháng kể từ ngày giải ngân, được hoàn trả vào ngày kết thúc thời gian hỗ trợ. Thời gian ân hạn tối đa là 24 tháng sau khi kết thúc thời gian hỗ trợ. Chi phí hỗ trợ đầu tư được tính lãi theo lãi suất cơ bản tiền gửi VND kỳ hạn 1 năm dành cho khách hàng doanh nghiệp tại Ngân hàng TMCP Ngoại thương Việt Nam.

42  
 T1  
 HỮ  
 G  
 1  
 11

**Tổng công ty Hóa dầu Petrolimex - CTCP**  
**Thuyết minh báo cáo tài chính riêng cho năm kết thúc ngày 31 tháng 12 năm 2017 (tiếp theo)**

**Mẫu B 09 – DN**  
*(Ban hành theo Thông tư số 200/2014/TT-BTC ngày 22/12/2014 của Bộ Tài chính)*

**7. Nợ xấu và nợ khó đòi**

	31/12/2017			01/01/2017				
	Số ngày quá hạn	Giá gốc VND	Dự phòng VND	Giá trị có thể thu hồi VND	Số ngày quá hạn	Giá gốc VND	Dự phòng VND	Giá trị có thể thu hồi VND
<b>Nợ quá hạn</b>								
Công ty Cổ phần Vận tải Dầu khí Việt Nam	Trên 3 năm	7.466.476.911	(7.466.476.911)	-	Trên 3 năm	7.466.476.911	(7.466.476.911)	-
Công ty TNHH MTV Vận tải Viễn	Trên 3 năm	2.530.240.776	(2.530.240.776)	-	Trên 3 năm	2.530.240.776	(2.530.240.776)	-
Công ty TNHH TM&VT Hoàng Phát	Trên 3 năm	2.176.286.342	(2.176.286.342)	-	Trên 3 năm	2.226.286.342	(2.226.286.342)	-
Các công ty khác	Trên 3 năm	5.367.892.759	(5.367.892.759)	-	Trên 3 năm	4.185.599.516	(4.185.599.516)	-
Các công ty khác	2 - 3 năm	832.929.644	(583.050.751)	249.878.893	2 - 3 năm	283.947.956	(198.763.569)	85.184.387
Các công ty khác	1 - 2 năm	1.687.155.169	(843.577.585)	843.577.584	1 - 2 năm	3.081.328.372	(1.540.664.186)	1.540.664.186
	6 tháng - 1 năm	1.799.801.465	(539.940.439)	1.259.861.026	6 tháng - 1 năm	2.345.931.440	(703.779.432)	1.642.152.008
Các công ty khác	Dưới 6 tháng	34.164.023.598	-	34.164.023.598	Dưới 6 tháng	34.784.078.270	-	34.784.078.270
		<b>56.024.806.664</b>	<b>(19.507.465.563)</b>	<b>36.517.341.101</b>		<b>56.903.889.583</b>	<b>(18.851.810.732)</b>	<b>38.052.078.851</b>

*Trong đó:*

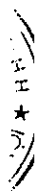
Dự phòng phải thu khó đòi - ngắn hạn	(19.507.465.563)	(18.851.810.732)
--------------------------------------	------------------	------------------

**Tổng công ty Hóa dầu Petrolimex - CTCP**  
**Thuyết minh báo cáo tài chính riêng cho năm kết thúc ngày 31 tháng 12 năm 2017**  
 (tiếp theo)

**Mẫu B 09 – DN**  
 (Ban hành theo Thông tư số 200/2014/TT-BTC  
 ngày 22/12/2014 của Bộ Tài chính)

**8. Hàng tồn kho**

	31/12/2017		01/01/2017	
	Giá gốc VND	Dự phòng VND	Giá gốc VND	Dự phòng VND
Hàng mua đang đi trên đường	17.722.579.992	-	16.654.396.811	-
Nguyên vật liệu	219.821.664.702	-	280.919.947.180	-
Công cụ và dụng cụ	7.758.784.140	-	7.434.364.900	-
Chi phí sản xuất kinh doanh dở dang	27.202.092.098	-	23.915.504.901	-
Thành phẩm, hàng hóa	113.826.756.406	-	101.891.608.058	-
	<b>386.331.877.338</b>	<b>-</b>	<b>430.815.821.850</b>	<b>-</b>



**Tổng công ty Hóa dầu Petrolimex - CTCP**

**Thuyết minh báo cáo tài chính riêng cho năm kết thúc ngày 31 tháng 12 năm 2017 (tiếp theo)**

**Mẫu B 09 – DN**  
(Ban hành theo Thông tư số 200/2014/TT-BTC  
ngày 22/12/2014 của Bộ Tài chính)

**9. Tài sản cố định hữu hình**

Nguyên giá	Nhà cửa VND	Máy móc, thiết bị VND	Phương tiện vận tải, thiết bị truyền dẫn VND	Dụng cụ văn phòng VND	Tổng cộng VND
Số dư đầu năm	166.634.043.238	189.553.209.784	37.647.507.084	11.256.544.120	405.091.304.226
Tăng trong năm	530.368.655	14.870.292.224	4.028.392.146	2.263.837.487	21.692.890.512
Chuyển từ xây dựng cơ bản dở dang Thanh lý	10.508.027.536	15.181.159.855	3.608.230.910 (2.930.172.691)	- (45.721.400)	29.297.418.301 (2.975.894.091)
Số dư cuối năm	177.672.439.429	219.604.661.863	42.353.957.449	13.474.660.207	453.105.718.948
<b>Giá trị hao mòn lũy kế</b>					
Số dư đầu năm	83.329.100.956	108.451.175.748	24.740.705.079	10.363.770.625	226.884.752.408
Khấu hao trong năm Thanh lý	19.957.800.489	28.734.402.160	3.736.618.779 (2.930.172.691)	1.040.455.513 (45.721.400)	53.469.276.941 (2.975.894.091)
Số dư cuối năm	103.286.901.445	137.185.577.908	25.547.151.167	11.358.504.738	277.378.135.258
<b>Giá trị còn lại</b>					
Số dư đầu năm	83.304.942.282	81.102.034.036	12.906.802.005	892.773.495	178.206.551.818
Số dư cuối năm	74.385.537.984	82.419.083.955	16.806.806.282	2.116.155.469	175.727.583.690

Trong tài sản cố định hữu hình tại ngày 31 tháng 12 năm 2017 có các tài sản với nguyên giá 135.454 triệu VND đã khấu hao hết nhưng vẫn đang được sử dụng (01/01/2017: 121.108 triệu VND).

**Tổng công ty Hóa dầu Petrolimex - CTCP**  
**Thuyết minh báo cáo tài chính riêng cho năm kết thúc ngày 31 tháng 12 năm 2017**  
**(tiếp theo)**

**Mẫu B 09 – DN**  
*(Ban hành theo Thông tư số 200/2014/TT-BTC ngày 22/12/2014 của Bộ Tài chính)*

**10. Bất động sản đầu tư**

	<b>31/12/2017</b> <b>VND</b>	<b>01/01/2017</b> <b>VND</b>
Bất động sản đầu tư nắm giữ chờ tăng giá		
▪ Quyền sử dụng đất	3.234.686.485	-

Bất động sản đầu tư nắm giữ chờ tăng giá của Tổng công ty là quyền sử dụng lô đất tại Đường 2 Tháng 9, Phường Hòa Cường Nam, Quận Hải Châu, Thành phố Đà Nẵng. Giá trị hợp lý của bất động sản đầu tư này chưa được xác định bởi vì không có một giao dịch gần đây trên thị trường cho bất động sản tương tự và nằm cùng địa điểm với bất động sản đầu tư này.

**11. Xây dựng cơ bản dở dang**

	<b>2017</b> <b>VND</b>	<b>2016</b> <b>VND</b>
Số dư đầu năm	43.618.500.559	115.543.233.247
Tăng trong năm	37.465.952.168	40.538.344.925
Chuyển sang tài sản cố định hữu hình	(29.297.418.301)	(112.463.077.613)
Chuyển sang bất động sản đầu tư	(3.234.686.485)	-
Số dư cuối năm	48.552.347.941	43.618.500.559

Các công trình xây dựng cơ bản dở dang như sau:

	<b>31/12/2017</b> <b>VND</b>	<b>01/01/2017</b> <b>VND</b>
Công trình mở rộng Nhà máy dầu nhờn Nhà Bè	17.680.399.573	13.121.874.398
Dự án xây dựng Nhà máy dầu nhờn Đình Vũ	15.860.607.248	11.292.216.363
Công trình mở rộng Nhà máy dầu nhờn Thượng Lý	7.310.267.889	8.310.850.082
Dự án xây dựng Kho dầu mỡ nhờn Đà Nẵng	7.263.873.231	7.263.873.231
Dự án xây dựng nhà Văn phòng Chi nhánh Đà Nẵng	-	3.234.686.485
Các công trình khác	437.200.000	395.000.000
	48.552.347.941	43.618.500.559



**Tổng công ty Hóa dầu Petrolimex - CTPC**

**Thuyết minh báo cáo tài chính riêng cho năm kết thúc ngày 31 tháng 12 năm 2017 (tiếp theo)**

**Mẫu B 09 – DN**  
(Ban hành theo Thông tư số 200/2014/TT-BTC  
ngày 22/12/2014 của Bộ Tài chính)

**12. Đầu tư tài chính dài hạn**

	31/12/2017			01/01/2017			
	Địa chỉ	Số lượng cổ phiếu % sở hữu và quyền biểu quyết	Giá gốc VND	Dự phòng VND	Số lượng cổ phiếu % sở hữu và quyền biểu quyết	Giá gốc VND	Dự phòng VND
<b>Đầu tư góp vốn vào công ty con</b>							
▪ Công ty TNHH Nhựa đường Petrolimex	Hà Nội	100%	330.000.000.000	-	100%	330.000.000.000	-
▪ Công ty TNHH Hóa chất Petrolimex	Hà Nội	100%	180.000.000.000	-	100%	180.000.000.000	-
			510.000.000.000	-		510.000.000.000	-
<b>Đầu tư góp vốn vào công ty liên kết</b>							
▪ Công ty Cổ phần Vận tải Hóa dầu VP	Hải Phòng	43,78%	66.000.000.000	(2.767.358.211)	43,78%	66.000.000.000	-
			66.000.000.000	(2.767.358.211)		66.000.000.000	-
			576.000.000.000	(2.767.358.211)		576.000.000.000	-

**13. Chi phí trả trước dài hạn**

	Chi phí đầu tư sản văn phòng VND	Chi phí đất trả trước VND	Công cụ và dụng cụ VND	Chi phí sửa chữa lớn VND	Chi phí khác VND	Tổng cộng VND
Số dư đầu năm	34.323.050.757	17.484.111.318	3.656.188.504	6.527.950.436	548.179.000	62.539.480.015
Tăng trong năm	-	-	6.553.008.088	12.716.001.307	1.422.745.582	20.691.754.977
Phân bổ trong năm	(667.545.661)	(564.003.591)	(3.875.159.452)	(7.245.726.331)	(1.259.551.791)	(13.611.986.826)
Số dư cuối năm	33.655.505.096	16.920.107.727	6.334.037.140	11.998.225.412	711.372.791	69.619.248.166

**Tổng công ty Hóa dầu Petrolimex - CTCP**  
**Thuyết minh báo cáo tài chính riêng cho năm kết thúc ngày 31 tháng 12 năm 2017**  
**(tiếp theo)**

**Mẫu B 09 – DN**  
*(Ban hành theo Thông tư số 200/2014/TT-BTC  
ngày 22/12/2014 của Bộ Tài chính)*

**14. Phải trả người bán ngắn hạn**

Phải trả người bán ngắn hạn chi tiết theo nhà cung cấp lớn và nhà cung cấp là công ty liên quan:

	<b>31/12/2017</b>	<b>01/01/2017</b>
	<b>VND</b>	<b>VND</b>
<b>Các công ty liên quan</b>		
▪ Các công ty thuộc Petrolimex	1.073.249.153	744.900.772
▪ Castrol BP PETCO Co., Ltd.	1.662.025.979	3.867.100.611
	<hr/>	<hr/>
	2.735.275.132	4.612.001.383
<b>Các bên thứ ba</b>		
▪ Ducat Chemical	2.948.400.000	3.039.977.220
▪ Behn Meyer (Malaysia)	-	3.539.645.578
▪ Elf Lubrifiant Paris	4.513.253.849	14.717.936.150
▪ Exxon Mobil Asia Ltd	10.586.737.586	6.641.827.500
▪ Các nhà cung cấp khác	26.251.349.703	22.967.869.514
	<hr/>	<hr/>
	47.035.016.270	55.519.257.345
	<hr/>	<hr/>

Khoản phải trả thương mại đối với các công ty liên quan không được đảm bảo, không chịu lãi và phải trả trong vòng 60 ngày kể từ ngày ghi trên hóa đơn.

**Tổng công ty Hóa dầu Petrolimex - CTPC**

**Thuyết minh báo cáo tài chính riêng cho năm kết thúc ngày 31 tháng 12 năm 2017 (tiếp theo)**

**Mẫu B 09 – DN**  
(Ban hành theo Thông tư số 200/2014/TT-BTC  
ngày 22/12/2014 của Bộ Tài chính)

**15. Thuế và các khoản phải thu và phải nộp Nhà nước**

	01/01/2017		Số phát sinh trong năm		Số đã khấu trừ trong năm		31/12/2017	
	Phải thu VND	Phải nộp VND	Số phải nộp trong năm VND	Số đã nộp trong năm VND	Số đã khấu trừ trong năm VND	Phải thu VND	Phải nộp VND	
Thuế giá trị gia tăng	-	393.255.379	256.861.598.768	(96.603.103.799)	(157.609.943.559)	-	3.041.806.789	
Thuế nhập khẩu	111.824.978	-	17.111.492.942	(16.999.667.964)	-	-	-	
Thuế thu nhập doanh nghiệp	-	7.781.275.635	38.093.737.770	(38.519.090.835)	-	94.818.477	7.450.741.047	
Thuế bảo vệ môi trường	-	3.081.599.928	28.539.717.187	(29.296.067.641)	-	-	2.325.249.474	
Thuế thu nhập cá nhân	-	235.702.599	3.519.608.189	(3.575.493.607)	-	-	179.817.181	
Thuế khác	-	-	1.196.290.507	(1.196.290.507)	-	-	-	
	111.824.978	11.491.833.541	345.322.445.363	(186.189.714.353)	(157.609.943.559)	94.818.477	12.997.614.491	

**Tổng công ty Hóa dầu Petrolimex - CTCP****Thuyết minh báo cáo tài chính riêng cho năm kết thúc ngày 31 tháng 12 năm 2017**

(tiếp theo)

**Mẫu B 09 – DN***(Ban hành theo Thông tư số 200/2014/TT-BTC  
ngày 22/12/2014 của Bộ Tài chính)***16. Chi phí phải trả ngắn hạn**

	<b>31/12/2017</b> <b>VND</b>	<b>01/01/2017</b> <b>VND</b>
Chi phí hỗ trợ bán hàng dầu mỡ nhờn	2.946.264.663	4.331.419.668
Chi phí phải trả về sửa chữa lớn tài sản cố định	723.147.188	1.775.034.667
Chi phí vận chuyển	-	505.898.643
Chi phí khác	-	68.470.367
	<hr/>	<hr/>
	3.669.411.851	6.680.823.345
	<hr/>	<hr/>

**17. Phải trả ngắn hạn khác**

	<b>31/12/2017</b> <b>VND</b>	<b>01/01/2017</b> <b>VND</b>
Phải trả cổ tức	1.335.214.725	1.259.645.600
Kinh phí công đoàn, bảo hiểm xã hội	1.344.899.711	1.432.883.481
Nhận ký quỹ, ký cược ngắn hạn	8.000.000.000	8.000.000.000
Các khoản phải trả khác	495.098.856	4.771.147.091
	<hr/>	<hr/>
	11.175.213.292	15.463.676.172
	<hr/>	<hr/>



**Tổng công ty Hóa dầu Petrolimex - CTCP****Thuyết minh báo cáo tài chính riêng cho năm kết thúc ngày 31 tháng 12 năm 2017****(tiếp theo)****Mẫu B 09 – DN***(Ban hành theo Thông tư số 200/2014/TT-BTC  
ngày 22/12/2014 của Bộ Tài chính)***19. Quỹ khen thưởng, phúc lợi**

Quỹ này được trích lập từ lợi nhuận sau thuế chưa phân phối theo sự phê duyệt của các Cổ đông tại cuộc họp Đại hội đồng Cổ đông. Quỹ được sử dụng để chi trả các khoản khen thưởng, phúc lợi cho nhân viên của Tổng công ty theo chính sách khen thưởng, phúc lợi của Tổng công ty. Biến động của quỹ khen thưởng, phúc lợi trong năm như sau:

	<b>2017</b>	<b>2016</b>
	<b>VND</b>	<b>VND</b>
Số dư đầu năm	(3.273.366.353)	(4.138.921.120)
Trích lập trong năm	8.158.849.690	8.762.377.693
Sử dụng trong năm	(7.842.269.724)	(7.896.822.926)
	<hr/>	<hr/>
Số dư cuối năm	(2.956.786.387)	(3.273.366.353)

11/2/17  
11/2/17

**Tổng công ty Hóa dầu Petrolimex - CTCP**  
**Thuyết minh báo cáo tài chính riêng cho năm kết thúc ngày 31 tháng 12 năm 2017 (tiếp theo)**

**Mẫu B 09 – DN**  
(Ban hành theo Thông tư số 200/2014/TT-BTC  
ngày 22/12/2014 của Bộ Tài chính)

**20. Thay đổi vốn chủ sở hữu**

	Vốn cổ phần VND	Thặng dư vốn cổ phần VND	Vốn khác của chủ sở hữu VND	Cổ phiếu quỹ VND	Quỹ đầu tư phát triển VND	Quỹ khác thuộc vốn chủ sở hữu VND	Lợi nhuận chưa phân phối VND	Tổng công VND
<b>Số dư ngày 01/01/2016</b>	807.988.390.000	3.561.050.000	466.200.000	(12.730.000)	198.388.796.611	20.463.604.691	61.440.489.590	1.092.295.800.892
Lợi nhuận thuần trong năm	-	-	-	-	-	-	207.293.391.616	207.293.391.616
Phân bổ vào các quỹ	-	-	-	-	69.210.589.531	-	(69.210.589.531)	-
Trích quỹ khen thưởng, phúc lợi	-	-	-	-	-	-	(8.762.377.693)	(8.762.377.693)
Nhận điều chuyển quỹ từ các công ty con	-	-	-	-	34.554.897.293	-	-	34.554.897.293
Biến động khác	-	-	-	-	(3.168.901.421)	-	3.168.892.156	(9.265)
<b>Số dư ngày 01/01/2017</b>	807.988.390.000	3.561.050.000	466.200.000	(12.730.000)	298.985.382.014	20.463.604.691	193.929.806.138	1.325.381.702.843
Lợi nhuận thuần trong năm	-	-	-	-	-	-	158.885.701.379	158.885.701.379
Phân bổ vào các quỹ	-	-	-	-	31.811.838.442	-	(31.811.838.442)	-
Trích quỹ khen thưởng, phúc lợi	-	-	-	-	-	-	(8.158.849.690)	(8.158.849.690)
Chia cổ tức (thuyết minh 22)	-	-	-	-	-	-	(161.595.132.000)	(161.595.132.000)
Biến động khác	-	-	-	-	-	-	(43.114.882)	(43.114.882)
<b>Số dư ngày 31/12/2017</b>	807.988.390.000	3.561.050.000	466.200.000	(12.730.000)	330.797.220.456	20.463.604.691	151.206.572.503	1.314.470.307.650

**Tổng công ty Hóa dầu Petrolimex - CTCP**  
**Thuyết minh báo cáo tài chính riêng cho năm kết thúc ngày 31 tháng 12 năm 2017**  
**(tiếp theo)**

**Mẫu B 09 – DN**  
*(Ban hành theo Thông tư số 200/2014/TT-BTC*  
*ngày 22/12/2014 của Bộ Tài chính)*

**21. Vốn cổ phần**

Vốn cổ phần được duyệt và đã phát hành của Tổng công ty là:

	31/12/2017		01/01/2017	
	Số cổ phiếu	VND	Số cổ phiếu	VND
<b>Vốn cổ phần được duyệt</b>	80.798.839	807.988.390.000	80.798.839	807.988.390.000
<b>Vốn cổ phần đã phát hành</b>				
Cổ phiếu phổ thông	80.798.839	807.988.390.000	80.798.839	807.988.390.000
<b>Cổ phiếu quỹ</b>				
Cổ phiếu phổ thông	1.273	12.730.000	1.273	12.730.000
<b>Số cổ phiếu đang lưu hành</b>				
Cổ phiếu phổ thông	80.797.566	807.975.660.000	80.797.566	807.975.660.000

Vốn cổ phần của Tổng công ty, chi tiết theo các cổ đông như sau:

Cổ đông	31/12/2017		01/01/2017	
	VND	%	VND	%
Tập đoàn Xăng dầu Việt Nam	638.892.590.000	79,07%	638.892.590.000	79,07%
Các cổ đông khác	169.095.800.000	20,93%	169.095.800.000	20,93%
	807.988.390.000	100%	807.988.390.000	100%

Cổ phiếu phổ thông có mệnh giá là 10.000 VND. Mỗi cổ phiếu phổ thông tương ứng với một phiếu biểu quyết tại các cuộc họp cổ đông của Tổng công ty. Các cổ đông được nhận cổ tức mà Tổng công ty công bố vào từng thời điểm. Tất cả cổ phiếu phổ thông đều có thứ tự ưu tiên như nhau đối với tài sản còn lại của Tổng công ty. Các quyền lợi của các cổ phiếu đã được Tổng công ty mua lại đều bị tạm ngừng cho tới khi chúng được phát hành lại.

**22. Cổ tức**

Tại cuộc họp ngày 18 tháng 4 năm 2017, Đại hội đồng cổ đông của Tổng công ty đã quyết định chia cổ tức 161.595 triệu VND (2.000 VND trên một cổ phiếu) từ nguồn lợi nhuận sau thuế chưa phân phối năm 2016 (2016: Không).



**Tổng công ty Hóa dầu Petrolimex - CTCP****Thuyết minh báo cáo tài chính riêng cho năm kết thúc ngày 31 tháng 12 năm 2017****(tiếp theo)****Mẫu B 09 – DN***(Ban hành theo Thông tư số 200/2014/TT-BTC ngày 22/12/2014 của Bộ Tài chính)***23. Quỹ đầu tư phát triển**

Quỹ đầu tư phát triển được trích lập từ lợi nhuận sau thuế chưa phân phối theo nghị quyết của Đại hội đồng Cổ đông. Quỹ này được thành lập nhằm mục đích mở rộng kinh doanh trong tương lai.

**24. Các khoản mục ngoài Bảng cân đối kế toán****(a) Ngoại tệ các loại**

	31/12/2017		01/01/2017	
	Nguyên tệ	Tương đương VND	Nguyên tệ	Tương đương VND
Đô la Mỹ (“USD”)	5.598	108.581.358	69.690	1.569.092.052
Euro (“EUR”)	245	6.966.781	182	5.186.198
		115.548.139		1.574.278.250

**(b) Cam kết chi tiêu vốn**

Tại ngày báo cáo, Tổng công ty có các cam kết vốn cho năm sau đã được duyệt nhưng chưa được phản ánh trong bảng cân đối kế toán:

	31/12/2017 VND	01/01/2017 VND
Đã được duyệt	87.201.000.000	96.796.000.000

**25. Doanh thu bán hàng**

Tổng doanh thu thể hiện tổng giá trị hàng bán, không bao gồm thuế giá trị gia tăng, thuế bảo vệ môi trường.

Doanh thu bán hàng của Tổng công ty bao gồm:

	2017 VND	2016 VND
Bán dầu mỡ nhờn	1.371.676.877.855	1.609.412.731.030
Bán hàng hóa khác	41.652.590.917	21.961.389.168
	1.413.329.468.772	1.631.374.120.198

**Tổng công ty Hóa dầu Petrolimex - CTCP**  
**Thuyết minh báo cáo tài chính riêng cho năm kết thúc ngày 31 tháng 12 năm 2017**  
 (tiếp theo)

**Mẫu B 09 – DN**  
 (Ban hành theo Thông tư số 200/2014/TT-BTC  
 ngày 22/12/2014 của Bộ Tài chính)

**26. Giá vốn hàng bán**

	<b>2017</b> <b>VND</b>	<b>2016</b> <b>VND</b> <b>Đã phân loại lại</b>
Giá vốn dầu mỡ nhờn	930.008.733.745	1.072.363.051.884
Giá vốn hàng hóa khác	40.177.779.153	20.834.094.865
	970.186.512.898	1.093.197.146.749

**27. Doanh thu hoạt động tài chính**

	<b>2017</b> <b>VND</b>	<b>2016</b> <b>VND</b>
Lãi tiền gửi và cho vay	1.814.282.602	851.103.569
Lợi nhuận được chia	8.167.037.995	17.539.084.111
Lãi chênh lệch tỷ giá hối đoái	1.947.290.213	2.921.154.298
Lãi từ thanh lý khoản đầu tư tài chính dài hạn	-	1.649.173.308
	11.928.610.810	22.960.515.286

**28. Chi phí tài chính**

	<b>2017</b> <b>VND</b>	<b>2016</b> <b>VND</b>
Chi phí lãi vay	2.117.762.083	1.665.046.908
Lỗ chênh lệch tỷ giá hối đoái	1.102.670.800	2.164.892.201
Dự phòng tổn thất đầu tư	2.767.358.211	(7.817.019.609)
Chi phí tài chính khác	592.027.375	756.533.263
	6.579.818.469	(3.230.547.237)



**Tổng công ty Hóa dầu Petrolimex - CTCP****Thuyết minh báo cáo tài chính riêng cho năm kết thúc ngày 31 tháng 12 năm 2017**

(tiếp theo)

**Mẫu B 09 – DN***(Ban hành theo Thông tư số 200/2014/TT-BTC  
ngày 22/12/2014 của Bộ Tài chính)***29. Chi phí bán hàng**

	<b>2017</b> <b>VND</b>	<b>2016</b> <b>VND</b> <b>Đã phân loại lại</b>
Chi phí nhân viên	32.237.389.970	34.758.778.964
Chi phí vận chuyển	24.813.321.765	27.782.125.330
Chi phí hỗ trợ bán hàng	50.977.403.798	85.446.147.713
Chi phí quảng cáo, tiếp thị	43.289.680.207	54.058.543.600
Chi phí khấu hao	7.310.586.315	6.302.882.647
Chi phí sửa chữa	7.873.824.383	5.500.799.418
Chi phí bán hàng khác	40.825.197.364	47.120.800.771
	<hr/> <b>207.327.403.802</b>	<hr/> <b>260.970.078.443</b> <hr/>

**30. Chi phí quản lý doanh nghiệp**

	<b>2017</b> <b>VND</b>	<b>2016</b> <b>VND</b>
Chi phí nhân viên	17.680.096.752	20.055.971.406
Chi phí khấu hao tài sản cố định	3.074.046.115	2.275.321.292
Chi phí dịch vụ mua ngoài	4.549.115.541	5.754.700.979
Chi phí quản lý doanh nghiệp khác	19.114.351.327	20.179.224.724
	<hr/> <b>44.417.609.735</b>	<hr/> <b>48.265.218.401</b> <hr/>

**31. Chi phí sản xuất và kinh doanh theo yếu tố**

	<b>2017</b> <b>VND</b>	<b>2016</b> <b>VND</b>
Chi phí nguyên vật liệu	794.913.935.527	1.091.589.783.383
Chi phí nhân viên	63.586.058.799	70.694.044.401
Chi phí khấu hao và phân bổ	55.207.590.993	65.460.620.377
Chi phí dịch vụ mua ngoài	28.184.694.817	27.787.027.787
Chi phí khác	156.268.351.185	150.331.972.044
	<hr/> <b>1.198.150.871.321</b>	<hr/> <b>1.505.863.758.092</b> <hr/>

**Tổng công ty Hóa dầu Petrolimex - CTCP**  
**Thuyết minh báo cáo tài chính riêng cho năm kết thúc ngày 31 tháng 12 năm 2017**  
**(tiếp theo)**

**Mẫu B 09 – DN**  
*(Ban hành theo Thông tư số 200/2014/TT-BTC  
ngày 22/12/2014 của Bộ Tài chính)*

**32. Thuế thu nhập doanh nghiệp**

**(a) Đối chiếu thuế suất thực tế**

	<b>2017</b> <b>VND</b>	<b>2016</b> <b>VND</b>
Lợi nhuận kế toán trước thuế	196.936.323.863	255.386.859.797
Thuế tính theo thuế suất của Tổng công ty	39.387.264.773	51.077.371.959
Chi phí không được khấu trừ thuế	296.765.310	523.913.044
Thu nhập không bị tính thuế	(1.633.407.599)	(3.507.816.822)
Chi phí thuế thu nhập doanh nghiệp hiện hành	38.050.622.484	48.093.468.181

**(b) Thuế suất áp dụng**

Từ năm 2016, Tổng công ty có nghĩa vụ nộp cho Nhà nước thuế thu nhập doanh nghiệp bằng 20% trên lợi nhuận tính thuế.

**Tổng công ty Hóa dầu Petrolimex - CTCP****Thuyết minh báo cáo tài chính riêng cho năm kết thúc ngày 31 tháng 12 năm 2017****(tiếp theo)****Mẫu B 09 – DN***(Ban hành theo Thông tư số 200/2014/TT-BTC ngày 22/12/2014 của Bộ Tài chính)***33. Các giao dịch chủ yếu với các bên liên quan**

Ngoài các số dư với bên liên quan được trình bày tại các thuyết minh khác của báo cáo tài chính riêng, trong năm Tổng công ty có các giao dịch chủ yếu sau với các bên liên quan:

	Giá trị giao dịch	
	2017 VND	2016 VND
<b>Công ty con</b>		
<b>Công ty TNHH Hóa chất Petrolimex</b>		
▪ Góp vốn bằng tiền	-	30.000.000.000
▪ Hỗ trợ vốn đầu tư	23.376.000.000	-
▪ Nhận điều chuyển quỹ đầu tư phát triển	-	8.889.142.650
▪ Lợi nhuận được chia	1.663.999.086	-
▪ Bán hàng hóa và cung cấp dịch vụ	2.171.181.914	2.073.225.269
▪ Mua hàng hóa và dịch vụ	44.440.000	26.260.001
<b>Công ty TNHH Nhựa đường Petrolimex</b>		
▪ Góp vốn bằng tiền	-	80.000.000.000
▪ Hỗ trợ vốn đầu tư	22.000.000.000	-
▪ Nhận điều chuyển quỹ đầu tư phát triển	-	25.665.754.643
▪ Lợi nhuận được chia	6.503.038.909	17.008.060.111
▪ Bán hàng hóa và cung cấp dịch vụ	3.718.338.791	5.617.846.691
▪ Mua hàng hóa và dịch vụ	407.440.576	390.664.473
▪ Lãi từ khoản hỗ trợ vốn đầu tư	1.180.466.000	-
<b>Các công ty liên quan</b>		
<b>Các công ty xăng dầu thuộc Petrolimex</b>		
▪ Bán hàng hóa	1.078.176.900.454	1.216.003.809.321
▪ Mua hàng hóa và dịch vụ	36.898.680.584	65.306.464.381
<b>Công ty TNHH Castrol BP PETCO</b>		
▪ Mua hàng hóa và dịch vụ	24.172.276.507	42.389.159.624
<b>Thành viên Hội đồng quản trị, Ban kiểm soát và Ban Tổng Giám đốc</b>		
▪ Tiền lương và thưởng	4.723.998.525	4.246.117.000

12-C  
Y  
ĐU HA  
P H

**Tổng công ty Hóa dầu Petrolimex - CTCP**  
**Thuyết minh báo cáo tài chính riêng cho năm kết thúc ngày 31 tháng 12 năm 2017**  
**(tiếp theo)**

**Mẫu B 09 – DN**  
(Ban hành theo Thông tư số 200/2014/TT-BTC  
ngày 22/12/2014 của Bộ Tài chính)

**34. Số liệu so sánh**

Trừ các trường hợp được thuyết minh khác, số liệu so sánh tại ngày 01 tháng 01 năm 2017 được mang sang từ số liệu trình bày trong báo cáo tài chính của Tổng Công ty tại ngày và cho năm kết thúc ngày 31 tháng 12 năm 2016.


Theo công văn số 213/BTC-CĐKT ngày 08 tháng 01 năm 2018 về việc hướng dẫn hạch toán chi phí khuyến mại bằng tiền của Bộ Tài chính, Tổng công ty đã phân loại lại một số số liệu so sánh cho năm kết thúc ngày 31 tháng 12 năm 2016 để phù hợp với hướng dẫn và đảm bảo tính so sánh của báo cáo tài chính. Bảng so sánh số liệu đã trình bày trong năm trước, trước và sau khi được phân loại lại như sau:

**Báo cáo kết quả hoạt động kinh doanh riêng**

	<b>2016 VND (đã phân loại lại)</b>	<b>2016 VND (theo báo cáo trước đây)</b>
Giá vốn hàng bán	1.093.197.146.749	1.152.882.953.820
Chi phí bán hàng	260.970.078.443	201.284.271.372

Ngày 23 tháng 3 năm 2018

Người lập:




Nguyễn Quang Hưng  
Kế toán viên



Phương Thảo Hiền  
Kế toán trưởng

Người duyệt:



Nguyễn Văn Đức  
Tổng Giám đốc