

**Tập đoàn Vingroup – Công ty CP**

**BÁO CÁO TÀI CHÍNH RIÊNG**

**QUÝ I NĂM 2018**

# Tập đoàn Vingroup – Công ty CP

## MỤC LỤC

	<i>Trang</i>
Thông tin chung	1-2
Báo cáo của Ban Giám đốc	3
Bảng cân đối kế toán riêng	4 - 6
Báo cáo kết quả hoạt động kinh doanh riêng	7
Báo cáo lưu chuyển tiền tệ riêng	8 - 9
Thuyết minh báo cáo tài chính riêng	10 - 41
<u>Phụ lục:</u>	
Cơ cấu tổ chức tại ngày 31 tháng 3 năm 2018	42 - 46
Giải trình biến động kết quả kinh doanh so với kỳ trước	47
Các chỉ số tài chính	48

# Tập đoàn Vingroup - Công ty CP

## THÔNG TIN CHUNG

### CÔNG TY

Tập đoàn Vingroup - Công ty CP ("Công ty") là một công ty cổ phần được thành lập tại Việt Nam theo Giấy chứng nhận đăng ký kinh doanh số 0103001016 do Sở Kế hoạch và Đầu tư thành phố Hà Nội cấp vào ngày 3 tháng 5 năm 2002 và được cấp lại Giấy chứng nhận đăng ký kinh doanh số 0101245486 vào ngày 12 tháng 5 năm 2010. Công ty sau đó nhận được các Giấy chứng nhận đăng ký kinh doanh sửa đổi với lần gần nhất là lần thứ 64 được cấp ngày 28 tháng 02 năm 2018.

Cổ phiếu của Công ty đã được chính thức giao dịch tại Sở Giao dịch Chứng khoán thành phố Hồ Chí Minh kể từ ngày 19 tháng 9 năm 2007 theo Quyết định số 106/QĐ-TTGDHCM do Giám đốc Sở Giao dịch Chứng khoán thành phố Hồ Chí Minh ký ngày 7 tháng 9 năm 2007.

Hoạt động chính của Công ty trong kỳ là đầu tư, xây dựng và kinh doanh bất động sản; tiến hành các hoạt động huy động vốn, đầu tư góp vốn; và cung cấp các dịch vụ hành chính văn phòng tổng hợp.

Công ty có trụ sở chính tại số 7, đường Bằng Lăng 1, khu đô thị sinh thái Vinhomes Riverside, phường Việt Hưng, quận Long Biên, thành phố Hà Nội, Việt Nam. Công ty có một chi nhánh có địa chỉ tại số 72, phố Lê Thánh Tôn và 45A, phố Lý Tự Trọng, phường Bến Nghé, quận 1, thành phố Hồ Chí Minh, Việt Nam.

### HỘI ĐỒNG QUẢN TRỊ

Các thành viên Hội đồng Quản trị trong kỳ và vào ngày lập báo cáo này như sau:

Ông Phạm Nhật Vượng	Chủ tịch
Ông Lê Khắc Hiệp	Phó chủ tịch
Bà Phạm Thúy Hằng	Phó chủ tịch
Bà Phạm Thu Hương	Phó chủ tịch
Bà Nguyễn Diệu Linh	Phó chủ tịch
Ông Ling Chung Yee Roy	Thành viên
Ông Nguyễn Việt Quang	Thành viên
Ông Marc Villiers Townsend	Thành viên
Ông Joseph Raymond Gagnon	Thành viên

### BAN KIỂM SOÁT

Các thành viên Ban kiểm soát trong kỳ và vào ngày lập báo cáo này như sau:

Ông Nguyễn Thế Anh	Trưởng ban
Ông Đinh Ngọc Lân	Thành viên
Bà Đỗ Thị Hồng Vân	Thành viên

## Tập đoàn Vingroup - Công ty CP

THÔNG TIN CHUNG (tiếp theo)

### BAN GIÁM ĐỐC

Các thành viên Ban Giám đốc trong kỳ và vào ngày lập báo cáo này như sau:

Ông Nguyễn Việt Quang	Tổng Giám đốc	Bổ nhiệm ngày 25 tháng 2 năm 2018
Bà Dương Thị Mai Hoa	Tổng Giám đốc	Miễn nhiệm ngày 25 tháng 2 năm 2018
Bà Mai Hương Nội	Phó Tổng Giám đốc	
Ông Phạm Văn Khương	Phó Tổng Giám đốc	
Bà Nguyễn Thị Dịu	Phó Tổng Giám đốc	
Bà Dương Thị Hoàn	Phó Tổng Giám đốc	

### NGƯỜI ĐẠI DIỆN THEO PHÁP LUẬT

Người đại diện theo pháp luật của Công ty từ ngày 1 tháng 1 năm 2018 đến ngày 25 tháng 2 năm 2018 là bà Dương Thị Mai Hoa và từ ngày 25 tháng 2 năm 2018 đến ngày lập báo cáo này là Ông Nguyễn Việt Quang.

Bà Mai Hương Nội được người đại diện theo pháp luật của Công ty ủy quyền ký báo cáo tài chính của Công ty theo Giấy ủy quyền ngày 19 tháng 4 năm 2018.

# Tập đoàn Vingroup - Công ty CP

## BÁO CÁO CỦA BAN GIÁM ĐỐC

Ban Giám đốc Tập đoàn Vingroup - Công ty CP ("Công ty") trình bày báo cáo này và báo cáo tài chính riêng của Công ty cho Quý I năm 2018.

### TRÁCH NHIỆM CỦA BAN GIÁM ĐỐC ĐỐI VỚI BÁO CÁO TÀI CHÍNH RIÊNG

Ban Giám đốc chịu trách nhiệm đảm bảo báo cáo tài chính riêng cho từng giai đoạn tài chính phản ánh trung thực và hợp lý tình hình tài chính riêng, kết quả hoạt động kinh doanh riêng và tình hình lưu chuyển tiền tệ riêng của Công ty. Trong quá trình lập báo cáo tài chính riêng này, Ban Giám đốc cần phải:


- ▶ lựa chọn các chính sách kế toán thích hợp và áp dụng các chính sách này một cách nhất quán;
- ▶ thực hiện các đánh giá và ước tính một cách hợp lý và thận trọng;
- ▶ nêu rõ các chuẩn mực kế toán áp dụng cho Công ty có được tuân thủ hay không và tất cả những sai lệch trọng yếu so với những chuẩn mực này đã được trình bày và giải thích trong báo cáo tài chính riêng; và
- ▶ lập báo cáo tài chính riêng trên cơ sở nguyên tắc hoạt động liên tục trừ trường hợp không thể cho rằng Công ty sẽ tiếp tục hoạt động.

Ban Giám đốc chịu trách nhiệm đảm bảo việc các sổ sách kế toán thích hợp được lưu giữ để phản ánh tình hình tài chính riêng của Công ty, với mức độ chính xác hợp lý, tại bất kỳ thời điểm nào và đảm bảo rằng các sổ sách kế toán tuân thủ với hệ thống kế toán đã được áp dụng. Ban Giám đốc cũng chịu trách nhiệm về việc quản lý các tài sản của Công ty và do đó phải thực hiện các biện pháp thích hợp để ngăn chặn và phát hiện các hành vi gian lận và những vi phạm khác.

Ban Giám đốc cam kết đã tuân thủ những yêu cầu nêu trên trong việc lập báo cáo tài chính riêng cho Quý I năm 2018.

### CÔNG BỐ CỦA BAN GIÁM ĐỐC

Theo ý kiến của Ban Giám đốc, báo cáo tài chính riêng kèm theo phản ánh trung thực và hợp lý tình hình tài chính riêng của Công ty vào ngày 31 tháng 3 năm 2018, kết quả hoạt động kinh doanh riêng và tình hình lưu chuyển tiền tệ riêng cho giai đoạn tài chính kết thúc cùng ngày, phù hợp với các Chuẩn mực kế toán Việt Nam, Chế độ kế toán doanh nghiệp Việt Nam và các quy định pháp lý có liên quan đến việc lập và trình bày báo cáo tài chính riêng.



Phó Tổng Giám đốc

Hà Nội, Việt Nam

Ngày 27 tháng 04 năm 2018

## BẢNG CÂN ĐỐI KẾ TOÁN RIÊNG

Ngày 31 tháng 03 năm 2018

Đơn vị tính: VNĐ

Mã số	TÀI SẢN	Thuyết minh	Số cuối kỳ	Số đầu kỳ
<b>100</b>	<b>A. TÀI SẢN NGẮN HẠN</b>		<b>28.996.663.084.536</b>	<b>39.509.657.456.319</b>
<b>110</b>	<b>I. Tiền và các khoản tương đương tiền</b>	<b>4</b>	<b>680.159.920.410</b>	<b>1.561.582.285.455</b>
111	1. Tiền		680.159.920.410	1.561.582.285.455
				-
<b>120</b>	<b>II. Đầu tư tài chính ngắn hạn</b>		<b>13.093.040.000</b>	<b>12.863.880.000</b>
121	1. Chứng khoán kinh doanh	5.1	32.369.112.000	32.369.112.000
122	2. Dự phòng giảm giá chứng khoán kinh doanh		(19.276.072.000)	(19.505.232.000)
<b>130</b>	<b>III. Các khoản phải thu ngắn hạn</b>		<b>18.156.377.035.786</b>	<b>27.462.056.235.478</b>
131	1. Phải thu ngắn hạn của khách hàng	6	945.270.171.205	1.242.294.182.291
132	2. Trả trước cho người bán ngắn hạn		2.266.412.165.257	1.847.597.336.664
135	3. Phải thu về cho vay ngắn hạn	7	11.134.484.146.222	19.925.791.073.049
136	4. Phải thu ngắn hạn khác	8	4.049.243.415.692	4.685.406.506.064
137	5. Dự phòng phải thu ngắn hạn khó đòi		(239.032.862.590)	(239.032.862.590)
<b>140</b>	<b>IV. Hàng tồn kho</b>	<b>9</b>	<b>9.220.036.472.237</b>	<b>9.766.013.441.059</b>
141	1. Hàng tồn kho		9.220.036.472.237	9.766.013.441.059
<b>150</b>	<b>V. Tài sản ngắn hạn khác</b>		<b>926.996.616.103</b>	<b>707.141.614.327</b>
151	1. Chi phí trả trước ngắn hạn	10	829.622.743.133	622.732.735.681
152	2. Thuế GTGT được khấu trừ		13.419.268.220	454.273.896
155	3. Tài sản ngắn hạn khác	11	83.954.604.750	83.954.604.750

BẢNG CÂN ĐỐI KẾ TOÁN RIÊNG (tiếp theo)  
Ngày 31 tháng 03 năm 2018

Đơn vị tính: VND

Mã số	TÀI SẢN	Thuyết minh	Số cuối kỳ	Số đầu kỳ
<b>200</b>	<b>B. TÀI SẢN DÀI HẠN</b>		<b>85.123.286.091.111</b>	<b>72.499.912.386.430</b>
<b>210</b>	<b>I. Các khoản phải thu dài hạn</b>		<b>120.190.140.000</b>	<b>120.190.140.000</b>
216	1. Phải thu dài hạn khác	8	120.190.140.000	120.190.140.000
<b>220</b>	<b>II. Tài sản cố định</b>		<b>320.357.749.341</b>	<b>307.164.423.364</b>
221	1. Tài sản cố định hữu hình	12	301.712.027.251	286.099.156.726
222	Nguyên giá		455.378.726.608	423.359.245.666
223	Giá trị hao mòn lũy kế		(153.666.699.357)	(137.260.088.940)
227	2. Tài sản cố định vô hình		18.645.722.090	21.065.266.638
228	Nguyên giá		53.153.992.577	52.958.992.577
229	Giá trị hao mòn lũy kế		(34.508.270.487)	(31.893.725.939)
<b>230</b>	<b>III. Bất động sản đầu tư</b>	<b>13</b>	<b>4.781.610.948.865</b>	<b>4.820.588.599.215</b>
231	1. Nguyên giá		4.979.982.982.011	4.979.982.982.011
232	2. Giá trị hao mòn lũy kế		(198.372.033.146)	(159.394.382.796)
<b>240</b>	<b>IV. Tài sản dở dang dài hạn</b>	<b>14</b>	<b>5.878.638.658.159</b>	<b>4.410.510.745.165</b>
242	1. Chi phí xây dựng cơ bản dở dang		5.878.638.658.159	4.410.510.745.165
<b>250</b>	<b>V. Đầu tư tài chính dài hạn</b>		<b>68.990.236.751.718</b>	<b>57.929.057.823.178</b>
251	1. Đầu tư vào công ty con	15.1	68.182.138.560.299	56.274.105.299.937
253	2. Đầu tư góp vốn vào đơn vị khác	15.2	1.144.827.500.000	1.853.577.500.000
254	3. Dự phòng đầu tư tài chính dài hạn	15	(356.729.308.581)	(218.624.976.759)
255	4. Đầu tư nắm giữ đến ngày đáo hạn	5.2	20.000.000.000	20.000.000.000
<b>260</b>	<b>VI. Tài sản dài hạn khác</b>		<b>5.032.251.843.028</b>	<b>4.912.400.655.508</b>
261	1. Chi phí trả trước dài hạn	10	498.072.520.020	376.836.880.137
262	2. Tài sản thuê thu nhập hoãn lại		34.179.323.008	35.563.775.371
268	3. Tài sản dài hạn khác	11	4.500.000.000.000	4.500.000.000.000
<b>270</b>	<b>TỔNG CỘNG TÀI SẢN</b>		<b>114.119.949.175.647</b>	<b>112.009.569.842.749</b>

## BẢNG CÂN ĐỐI KẾ TOÁN RIÊNG (tiếp theo)

Ngày 31 tháng 03 năm 2018

Đơn vị tính: VNĐ

Mã số	NGUỒN VỐN	Thuyết minh	Số cuối kỳ	Số đầu kỳ
<b>300</b>	<b>C. NỢ PHẢI TRẢ</b>		<b>68.133.275.489.690</b>	<b>68.810.780.326.407</b>
<b>310</b>	<b>I. Nợ ngắn hạn</b>		<b>52.389.073.593.373</b>	<b>54.870.820.537.040</b>
311	1. Phải trả người bán ngắn hạn		1.278.107.501.125	21.479.456.431.571
312	2. Người mua trả tiền trước ngắn hạn	16	11.680.256.157.121	8.253.184.739.358
313	3. Thuê và các khoản phải nộp Nhà nước	17	1.828.261.089.161	2.483.705.645.039
314	4. Phải trả người lao động		4.116.900.641	26.979.859.170
315	5. Chi phí phải trả ngắn hạn	18	2.480.332.286.025	2.530.560.496.071
318	6. Doanh thu chưa thực hiện ngắn hạn		-	1.401.142.872
319	7. Phải trả ngắn hạn khác	19	25.672.068.071.788	13.556.824.147.673
320	8. Vay và nợ thuê tài chính ngắn hạn	20.1	9.445.931.587.512	6.538.708.075.286
<b>330</b>	<b>II. Nợ dài hạn</b>		<b>15.744.201.896.317</b>	<b>13.939.959.789.367</b>
337	1. Phải trả dài hạn khác		598.457.138.175	226.000.000.000
338	2. Vay và nợ thuê tài chính dài hạn	20.2	15.145.744.758.142	13.713.959.789.367
<b>400</b>	<b>D. VỐN CHỦ SỞ HỮU</b>		<b>45.986.673.685.957</b>	<b>43.198.789.516.342</b>
<b>410</b>	<b>I. Vốn chủ sở hữu</b>	<b>21</b>	<b>45.986.673.685.957</b>	<b>43.198.789.516.342</b>
411	1. Vốn góp của chủ sở hữu		26.377.079.540.000	26.377.079.540.000
411a	- Cổ phiếu phổ thông có quyền biểu quyết		26.377.079.540.000	26.377.079.540.000
412	2. Thặng dư vốn cổ phần		13.920.405.048.300	13.920.405.048.300
420	3. Quỹ khác thuộc vốn chủ sở hữu		36.000.000.000	36.000.000.000
421	4. Lợi nhuận sau thuế chưa phân phối		5.653.189.097.657	2.865.304.928.042
421a	- Lợi nhuận sau thuế chưa phân phối lũy kế đến cuối năm trước		2.865.304.928.042	505.040.335.377
421b	- Lợi nhuận sau thuế chưa phân phối năm nay		2.787.884.169.615	2.360.264.592.665
<b>440</b>	<b>TỔNG CỘNG NGUỒN VỐN</b>		<b>114.119.949.175.647</b>	<b>112.009.569.842.749</b>



Nguyễn Hà Anh  
Người lập

Ngày 27 tháng 04 năm 2018



Nguyễn Thị Thu Hiền  
Kế toán trưởng



Mai Hương Nội  
Phó Tổng Giám đốc



Tập đoàn Vingroup – Công ty CP

B02a-DN

BÁO CÁO KẾT QUẢ HOẠT ĐỘNG KINH DOANH QUÝ I 2018

Mã số	CHỈ TIÊU	Thuyết minh	Quý I năm 2018	Quý I năm 2017	Năm 2018	Năm 2017
1	1. Doanh thu bán hàng và cung cấp dịch vụ	22.1	2.380.263.775.631	970.364.453.838	2.380.263.775.631	970.364.453.838
2	2. Các khoản giảm trừ doanh thu	22.1	-	-	-	-
10	3. Doanh thu thuần về bán hàng và cung cấp dịch vụ		2.380.263.775.631	970.364.453.838	2.380.263.775.631	970.364.453.838
11	4. Giá vốn hàng bán	23	2.039.849.899.944	499.082.439.690	2.039.849.899.944	499.082.439.690
20	5. Lợi nhuận gộp về bán hàng và cung cấp dịch vụ		340.413.875.687	471.282.014.148	340.413.875.687	471.282.014.148
21	6. Doanh thu hoạt động tài chính	22.2	3.295.821.743.369	371.733.798.870	3.295.821.743.369	371.733.798.870
22	7. Chi phí tài chính	24	632.685.595.009	693.344.177.919	632.685.595.009	693.344.177.919
23	- Trong đó: Chi phí lãi vay		492.262.352.620	688.360.361.966	492.262.352.620	688.360.361.966
25	9. Chi phí bán hàng		179.100.181.496	94.390.400.809	179.100.181.496	94.390.400.809
26	10. Chi phí quản lý doanh nghiệp		56.717.349.854	13.284.987.909	56.717.349.854	13.284.987.909
30	11. Lợi nhuận thuần từ hoạt động kinh doanh		2.767.732.492.697	41.996.246.381	2.767.732.492.697	41.996.246.381
31	12. Thu nhập khác	25	22.136.357.084	1.945.337.476	22.136.357.084	1.945.337.476
32	13. Chi phí khác	25	600.227.803	1.112.703.942	600.227.803	1.112.703.942
40	14. Lợi nhuận/(lỗ) khác	25	21.536.129.281	832.633.534	21.536.129.281	832.633.534
50	15. Tổng lợi nhuận kế toán trước thuế		2.789.268.621.978	42.828.879.915	2.789.268.621.978	42.828.879.915
51	16. Chi phí thuế TNDN hiện hành	26	-	17.649.841.225	-	17.649.841.225
52	17. Thu nhập thuế TNDN hoãn lại	26	1.384.452.363	(4.631.536.209)	1.384.452.363	(4.631.536.209)
60	18. Lợi nhuận sau thuế TNDN		2.787.884.169.615	29.810.574.899	2.787.884.169.615	29.810.574.899



*(Handwritten signature)*

Nguyễn Hà Anh  
Người lập

Nguyễn Thị Thu Hiền  
Kế toán trưởng

Mai Hương Nội  
Phó Tổng Giám đốc

Ngày 27 tháng 04 năm 2018

Đơn vị tính: VNĐ

Mã số	CHỈ TIÊU	Thuyết minh	Quý I năm 2018	Quý I năm 2017
	<b>I. LƯU CHUYỂN TIỀN TỪ HOẠT ĐỘNG KINH DOANH</b>			
01	Lợi nhuận trước thuế		<b>2,789,268,621,978</b>	<b>42,828,879,915</b>
	<i>Điều chỉnh cho các khoản:</i>			
02	Khấu hao và hao mòn		57,998,805,315	21,183,631,679
03	Thay đổi các khoản dự phòng		137,875,171,822	4,868,815,953
05	Lãi từ hoạt động đầu tư		(3,295,821,743,369)	(371,733,798,870)
06	Chi phí lãi vay		492,262,352,620	688,360,361,966
08	<b>Lợi nhuận từ hoạt động kinh doanh trước thay đổi vốn lưu động</b>		<b>181,583,208,366</b>	<b>385,507,890,643</b>
09	Tăng các khoản phải thu		(1,037,559,205,748)	(120,987,595,986)
10	Giảm hàng tồn kho		545,976,968,822	599,761,954,882
11	(Giảm)/ tăng các khoản phải trả (không kê lãi vay phải trả, thuế thu nhập doanh nghiệp phải nộp)		(7,068,995,755,649)	778,127,668,061
12	Tăng chi phí trả trước		(340,386,214,872)	(40,205,283,015)
14	Tiền lãi vay đã trả		(183,654,237,685)	(542,760,977,635)
15	Thuế thu nhập doanh nghiệp đã nộp		(113,500,259,882)	(66,371,906,432)
20	<b>Lưu chuyển tiền thuần (sử dụng vào)/từ hoạt động kinh doanh</b>		<b>(8,016,535,496,648)</b>	<b>993,071,750,518</b>
	<b>II. LƯU CHUYỂN TIỀN TỪ HOẠT ĐỘNG ĐẦU TƯ</b>			
21	Tiền chi để mua sắm, xây dựng tài sản cố định và các tài sản dài hạn khác		(371,833,917,799)	(1,600,138,125,704)
23	Tiền chi cho vay, mua các công cụ nợ của đơn vị khác		(10,155,539,593,021)	(10,810,009,848,748)
24	Tiền thu hồi cho vay, bán lại công cụ nợ của đơn vị khác		18,946,846,519,848	5,176,885,504,303
25	Tiền chi đầu tư góp vốn vào đơn vị khác (trừ đi tiền thu về)		(13,476,152,428,000)	(581,552,658,400)
26	Tiền thu hồi đầu tư góp vốn vào đơn vị khác (trừ đi tiền do đơn vị bị thanh lý nắm giữ)		4,263,004,772,942	4,186,073,055,304
27	Tiền thu lãi cho vay, cổ tức và lợi nhuận được chia		3,599,010,849,065	360,702,397,567
30	<b>Lưu chuyển tiền thuần (sử dụng vào)/từ hoạt động đầu tư</b>		<b>2,805,336,203,035</b>	<b>(3,268,039,675,678)</b>


## BÁO CÁO LƯU CHUYỂN TIỀN TỆ RIÊNG (tiếp theo)

Đơn vị tính: VNĐ

Mã số	CHỈ TIÊU	Thuyết minh	Quý I năm 2018	Quý I năm 2017
	<b>III. LƯU CHUYỂN TIỀN TỪ HOẠT ĐỘNG TÀI CHÍNH</b>			
33	Tiền thu từ đi vay		5.011.774.428.568	5.827.037.747.963
34	Tiền chi trả nợ gốc vay		(681.997.500.000)	(3.552.590.894.420)
40	Lưu chuyển tiền thuần (sử dụng vào)/từ hoạt động tài chính		4.329.776.928.568	2.274.446.853.543
50	Lưu chuyển tiền thuần trong kỳ		(881.422.365.045)	(521.071.617)
60	Tiền và tương đương tiền đầu kỳ		1.561.582.285.455	1.360.177.826.566
70	Tiền và tương đương tiền cuối kỳ	4	680.159.920.410	1.359.656.754.949



Nguyễn Hà Anh  
Người lập



Nguyễn Thị Thu Hiền  
Kế toán trưởng



Mai Hương Nội  
Phó Tổng Giám đốc

Ngày 27 tháng 04 năm 2018

## 1. THÔNG TIN DOANH NGHIỆP

Tập đoàn Vingroup - Công ty CP ("Công ty") là một công ty cổ phần được thành lập tại Việt Nam theo Giấy chứng nhận đăng ký kinh doanh số 0103001016 do Sở Kế hoạch và Đầu tư thành phố Hà Nội cấp vào ngày 3 tháng 5 năm 2002 và được cấp lại Giấy chứng nhận đăng ký kinh doanh số 0101245486 vào ngày 12 tháng 5 năm 2010. Công ty sau đó nhận được các Giấy chứng nhận đăng ký kinh doanh sửa đổi với lần gần nhất là lần thứ 64 được cấp ngày 28 tháng 02 năm 2018.

Cổ phiếu của Công ty đã được chính thức giao dịch tại Sở Giao dịch Chứng khoán thành phố Hồ Chí Minh kể từ ngày 19 tháng 9 năm 2007 theo Quyết định số 106/QĐ-TTGDHCM do Giám đốc Sở Giao dịch Chứng khoán thành phố Hồ Chí Minh ký ngày 7 tháng 9 năm 2007.

Hoạt động chính của Công ty trong kỳ là đầu tư, xây dựng và kinh doanh bất động sản; tiến hành các hoạt động huy động vốn, đầu tư góp vốn; và cung cấp các dịch vụ hành chính văn phòng tổng hợp.

Công ty có trụ sở chính tại số 7, đường Bằng Lăng 1, khu đô thị sinh thái Vinhomes Riverside, phường Việt Hưng, quận Long Biên, thành phố Hà Nội, Việt Nam. Công ty có một chi nhánh có địa chỉ tại số 72, phố Lê Thánh Tôn và 45A, phố Lý Tự Trọng, phường Bến Nghé, quận 1, thành phố Hồ Chí Minh, Việt Nam.

Tại ngày 31 tháng 3 năm 2018, Công ty có 53 công ty con. Thông tin chi tiết về các công ty con và tỷ lệ biểu quyết, tỷ lệ lợi ích của Công ty trong các công ty con này được trình bày tại Phụ lục 1.

## 2. CƠ SỞ TRÌNH BÀY

### 2.1 Chuẩn mực và Chế độ kế toán áp dụng

Báo cáo tài chính riêng của Công ty được trình bày bằng đồng Việt Nam ("VNĐ") phù hợp với Chế độ kế toán doanh nghiệp Việt Nam và các Chuẩn mực Kế toán Việt Nam do Bộ Tài chính ban hành theo:

▶ Quyết định số 149/2001/QĐ-BTC ngày 31 tháng 12 năm 2001 về việc ban hành bốn Chuẩn mực Kế toán Việt Nam (Đợt 1);

▶ Quyết định số 165/2002/QĐ-BTC ngày 31 tháng 12 năm 2002 về việc ban hành sáu Chuẩn mực Kế toán Việt Nam (Đợt 2);

▶ Quyết định số 234/2003/QĐ-BTC ngày 30 tháng 12 năm 2003 về việc ban hành sáu Chuẩn mực Kế toán Việt Nam (Đợt 3);

▶ Quyết định số 12/2005/QĐ-BTC ngày 15 tháng 2 năm 2005 về việc ban hành sáu Chuẩn mực Kế toán Việt Nam (Đợt 4); và

▶ Quyết định số 100/2005/QĐ-BTC ngày 28 tháng 12 năm 2005 về việc ban hành bốn Chuẩn mực Kế toán Việt Nam (Đợt 5).

Theo đó, báo cáo tài chính riêng được trình bày kèm theo và việc sử dụng báo cáo này không dành cho các đối tượng không được cung cấp các thông tin về các thủ tục và nguyên tắc và thống lệ kế toán tại Việt Nam và hơn nữa không được chủ định trình bày tình hình tài chính, kết quả hoạt động kinh doanh và lưu chuyển tiền tệ theo các nguyên tắc và thông lệ kế toán được chấp nhận rộng rãi ở các nước và lãnh thổ khác ngoài Việt Nam.

**2. CƠ SỞ TRÌNH BÀY (tiếp theo)**

**2.2 Hình thức sổ kế toán áp dụng**

Hình thức sổ kế toán áp dụng được đăng ký của Công ty là Nhật ký chung.

**2.3 Niên độ kế toán**

Niên độ kế toán áp dụng cho việc lập báo cáo tài chính riêng bắt đầu từ ngày 1 tháng 1 và kết thúc ngày 31 tháng 12.

**2.4 Đơn vị tiền tệ ghi sổ kế toán**

Báo cáo tài chính riêng được lập bằng đơn vị tiền tệ của Công ty là VNĐ.

**3 TÓM TẮT CÁC CHÍNH SÁCH KẾ TOÁN CHỦ YẾU**

**3,1 Tiền và các khoản tương đương tiền**

Tiền và các khoản tương đương tiền bao gồm tiền mặt tại quỹ, tiền gửi ngân hàng, các khoản đầu tư ngắn hạn có thời hạn gốc không quá ba tháng, có tính thanh khoản cao, có khả năng chuyển đổi dễ dàng thành các lượng tiền xác định và không có nhiều rủi ro trong chuyển đổi thành tiền.

**3,2 Hàng tồn kho**

*Bất động sản để bán*

Bất động sản được mua hoặc được xây dựng để bán trong quá trình hoạt động bình thường của Công ty, không phải để cho thuê hoặc chờ tăng giá, được ghi nhận là hàng tồn kho theo giá thấp hơn giữa giá thành để đưa mỗi sản phẩm đến vị trí và điều kiện hiện tại và giá trị thuần có thể thực hiện được.

Giá thành của hàng tồn kho bao gồm:

- ▶ Chi phí tiền sử dụng đất và tiền thuê đất;
- ▶ Chi phí xây dựng trả cho nhà thầu;
- ▶ Chi phí lãi vay, chi phí tư vấn, thiết kế, chi phí san lấp, đền bù giải phóng mặt bằng, phí tư vấn, thuế chuyển nhượng đất, chi phí quản lý xây dựng chung, và các chi phí liên quan khác.

Giá trị thuần có thể thực hiện được là giá bán ước tính của hàng tồn kho trong điều kiện kinh doanh bình thường, dựa trên giá thị trường vào ngày báo cáo, trừ chi phí ước tính để hoàn thành và chi phí bán hàng ước tính.

Giá vốn của bất động sản đã bán được ghi nhận trên báo cáo kết quả hoạt động kinh doanh riêng dựa trên các chi phí trực tiếp tạo thành bất động sản đó và chi phí chung được phân bổ trên cơ sở diện tích tương ứng của bất động sản đó.

*Hàng tồn kho khác*

Hàng tồn kho được ghi nhận theo giá thấp hơn giữa giá thành để đưa mỗi sản phẩm đến vị trí và điều kiện hiện tại và giá trị thuần có thể thực hiện được.

Giá trị thuần có thể thực hiện được là giá bán ước tính của hàng tồn kho trong điều kiện kinh doanh bình thường trừ chi phí ước tính để hoàn thành và chi phí bán hàng ước tính.

Công ty áp dụng phương pháp kê khai thường xuyên để hạch toán hàng tồn kho, trong đó giá trị của hàng tồn kho được xác định theo giá vốn thực tế theo phương pháp nhập trước, xuất trước.

### **3 TÓM TẮT CÁC CHÍNH SÁCH KẾ TOÁN CHỦ YẾU (tiếp theo)**

#### **3,2 Hàng tồn kho (tiếp theo)**

##### *Dự phòng giảm giá hàng tồn kho*

Dự phòng cho hàng tồn kho được trích lập cho phần giá trị dự kiến bị tổn thất do các khoản suy giảm trong giá trị (do giảm giá, hư hỏng, kém phẩm chất, lỗi thời v.v.) có thể xảy ra đối với nguyên vật liệu, thành phẩm, hàng hoá tồn kho thuộc quyền sở hữu của Công ty dựa trên bằng chứng hợp lý về sự suy giảm giá trị tại ngày kết thúc kỳ kế toán. Số tăng hoặc giảm khoản dự phòng giảm giá hàng tồn kho được hạch toán vào giá vốn hàng bán trong kỳ.

#### **3,3 Các khoản phải thu**

Các khoản phải thu được trình bày trên báo cáo tài chính riêng theo giá trị ghi sổ các khoản phải thu từ khách hàng và phải thu khác sau khi trừ các khoản dự phòng được lập cho các khoản phải thu khó đòi.

Dự phòng nợ phải thu khó đòi thể hiện phần giá trị của các khoản phải thu mà Công ty dự kiến không có khả năng thu hồi tại ngày kết thúc kỳ kế toán. Tăng hoặc giảm số dư tài khoản dự phòng được hạch toán vào chi phí quản lý doanh nghiệp trong báo cáo tài chính riêng.

#### **3,4 Tài sản cố định hữu hình**

Tài sản cố định hữu hình được thể hiện theo nguyên giá trừ đi giá trị hao mòn lũy kế.

Nguyên giá tài sản cố định bao gồm giá mua và những chi phí có liên quan trực tiếp đến việc đưa tài sản vào hoạt động như dự kiến. Các chi phí mua sắm, nâng cấp và đổi mới tài sản cố định được ghi tăng nguyên giá của tài sản và chi phí bảo trì, sửa chữa được hạch toán vào kết quả hoạt động kinh doanh riêng khi phát sinh.

Khi tài sản được bán hay thanh lý, nguyên giá và giá trị hao mòn lũy kế được xóa sổ và các khoản lãi lỗ phát sinh do thanh lý tài sản được hạch toán vào kết quả hoạt động kinh doanh riêng.

#### **3,5 Tài sản cố định vô hình**

Tài sản cố định vô hình được ghi nhận theo nguyên giá trừ đi giá trị hao mòn lũy kế.

Nguyên giá tài sản cố định vô hình bao gồm giá mua và những chi phí có liên quan trực tiếp đến việc đưa tài sản vào sử dụng như dự kiến.

Các chi phí nâng cấp và đổi mới tài sản cố định vô hình được ghi tăng nguyên giá của tài sản và các chi phí khác được hạch toán vào kết quả hoạt động kinh doanh riêng khi phát sinh.

Khi tài sản cố định vô hình được bán hay thanh lý, nguyên giá và giá trị hao mòn lũy kế được xóa sổ và các khoản lãi lỗ phát sinh do thanh lý tài sản được hạch toán vào kết quả hoạt động kinh doanh riêng.

THUYẾT MINH BÁO CÁO TÀI CHÍNH RIÊNG (tiếp theo)  
Quý I năm 2018

**3. TÓM TẮT CÁC CHÍNH SÁCH KẾ TOÁN CHỦ YẾU (tiếp theo)**

**3,6 Khấu hao và hao mòn**

Khấu hao và khấu trừ tài sản cố định hữu hình và tài sản cố định vô hình được trích theo phương pháp khấu hao đường thẳng trong suốt thời gian hữu dụng ước tính của các tài sản như sau:

Nhà cửa vật kiến trúc	38 năm
Máy móc và thiết bị	3 - 10 năm
Phương tiện vận tải	3 - 10 năm
Thiết bị, dụng cụ quản lý	3 - 5 năm
Phần mềm máy tính	3 - 8 năm

**3,7 Bất động sản đầu tư**

Bất động sản đầu tư được thể hiện theo nguyên giá bao gồm cả các chi phí giao dịch liên quan trừ đi giá trị hao mòn lũy kế.

Các khoản chi phí liên quan đến bất động sản đầu tư phát sinh sau ghi nhận ban đầu được hạch toán vào giá trị còn lại của bất động sản đầu tư khi Công ty có khả năng thu được các lợi ích kinh tế trong tương lai nhiều hơn mức hoạt động được đánh giá ban đầu của bất động sản đầu tư đó.

Khấu hao và khấu trừ bất động sản đầu tư được trích theo phương pháp khấu hao đường thẳng trong suốt thời gian hữu dụng ước tính của các bất động sản như sau:

Nhà cửa, vật kiến trúc	30 - 50 năm
------------------------	-------------

Quyền sử dụng đất được ghi nhận là bất động sản đầu tư bao gồm quyền sử dụng đất có thời hạn được cấp cho Công ty nhằm mục đích phát triển các bất động sản đầu tư. Các quyền sử dụng đất có thời hạn đó được trích khấu hao trong suốt thời hạn được cấp phép.

Bất động sản đầu tư không còn được trình bày trong bảng cân đối kế toán riêng sau khi đã bán hoặc sau khi bất động sản đầu tư đã không còn được sử dụng và xét thấy không thu được lợi ích kinh tế trong tương lai từ việc thanh lý bất động sản đầu tư đó. Chênh lệch giữa tiền thu thuần từ việc bán tài sản với giá trị còn lại của bất động sản đầu tư được ghi nhận vào kết quả hoạt động kinh doanh riêng trong kỳ thanh lý.

Việc chuyển từ bất động sản chủ sở hữu sử dụng thành bất động sản đầu tư chỉ khi có sự thay đổi về mục đích sử dụng như trường hợp chủ sở hữu chấm dứt sử dụng tài sản đó và bắt đầu cho bên khác thuê hoạt động hoặc khi kết thúc giai đoạn xây dựng. Việc chuyển từ bất động sản đầu tư sang bất động sản chủ sở hữu sử dụng hay hàng tồn kho chỉ khi có sự thay đổi về mục đích sử dụng như các trường hợp chủ sở hữu bắt đầu sử dụng tài sản này hoặc bắt đầu triển khai cho mục đích bán. Việc chuyển từ bất động sản đầu tư sang bất động sản chủ sở hữu sử dụng hoặc hàng tồn kho không làm thay đổi nguyên giá hay giá trị còn lại của bất động sản tại ngày chuyển đổi.

**3,8 Chi phí đi vay**

Chi phí đi vay bao gồm lãi tiền vay và các chi phí khác phát sinh liên quan trực tiếp đến các khoản vay của doanh nghiệp. Chi phí đi vay được hạch toán như chi phí phát sinh trong kỳ ngoại trừ các khoản được vốn hóa như theo nội dung của đoạn tiếp theo.

Chi phí đi vay liên quan trực tiếp đến việc mua sắm, xây dựng hoặc hình thành một tài sản cụ thể cần có một thời gian đủ dài để có thể đưa vào sử dụng theo mục đích định trước hoặc để bán được vốn hóa vào nguyên giá của tài sản đó.

**3,9 Chi phí trả trước**

Chi phí trả trước bao gồm các chi phí trả trước ngắn hạn hoặc chi phí trả trước dài hạn trên bảng cân đối kế toán riêng và được phân bổ trong khoảng thời gian trả trước hoặc thời gian các lợi ích kinh tế tương ứng được tạo ra từ các chi phí này.

THUYẾT MINH BÁO CÁO TÀI CHÍNH RIÊNG (tiếp theo)  
Quý I năm 2018

### 3. TÓM TẮT CÁC CHÍNH SÁCH KẾ TOÁN CHỦ YẾU (tiếp theo)

#### 3.9 *Chi phí trả trước* (tiếp theo)

Chi phí trả trước dài hạn bao gồm chi phí thuê đất dài hạn trả trước và các chi phí trả trước khác mang lại lợi ích kinh tế trong khoảng thời gian trên một chu kỳ kinh doanh thông thường.

#### 3.10 *Các khoản đầu tư*

##### *Đầu tư vào công ty con*

Các khoản đầu tư vào các công ty con mà trong đó Công ty nắm quyền kiểm soát được trình bày theo phương pháp giá gốc trên bảng cân đối kế toán riêng.

Các khoản phân phối lợi nhuận mà Công ty nhận được từ số lợi nhuận lũy kế của các công ty con sau ngày Công ty nắm quyền kiểm soát được ghi vào kết quả hoạt động kinh doanh riêng của Công ty. Các khoản phân phối khác được xem như phần thu hồi của các khoản đầu tư và được trừ vào giá trị đầu tư.

##### *Đầu tư vào công ty liên kết*

Các khoản đầu tư vào các công ty liên kết mà trong đó Công ty có ảnh hưởng đáng kể được trình bày theo phương pháp giá gốc trên bảng cân đối kế toán riêng.

Các khoản phân phối lợi nhuận từ số lợi nhuận thuần lũy kế của các công ty liên kết sau ngày Công ty có ảnh hưởng đáng kể được phân bổ vào kết quả hoạt động kinh doanh trong kỳ của Công ty. Các khoản phân phối khác được xem như phần thu hồi các khoản đầu tư và được trừ vào giá trị đầu tư.

##### *Chứng khoán kinh doanh và đầu tư góp vốn vào đơn vị khác*

Chứng khoán kinh doanh và đầu tư góp vốn vào đơn vị khác được ghi nhận theo giá mua thực tế.

##### *Dự phòng giảm giá trị các khoản chứng khoán kinh doanh và các khoản đầu tư góp vốn*

Dự phòng được lập cho việc giảm giá trị của các khoản chứng khoán kinh doanh và các khoản đầu tư góp vốn vào ngày kết thúc kỳ kế toán theo hướng dẫn của Thông tư 228/2009/TT-BTC do Bộ Tài chính ban hành ngày 7 tháng 12 năm 2009 được sửa đổi, bổ sung bởi Thông tư 89/2013/TT-BTC do Bộ Tài chính ban hành ngày 28 tháng 6 năm 2013. Tăng hoặc giảm số dự tài khoản dự phòng được hạch toán vào chi phí tài chính trong báo cáo kết quả hoạt động kinh doanh riêng.

##### *Đầu tư nắm giữ đến ngày đáo hạn*

Các khoản đầu tư nắm giữ đến ngày đáo hạn được ghi nhận theo giá gốc. Sau ghi nhận ban đầu, các khoản đầu tư này được ghi nhận theo giá trị có thể thu hồi. Các khoản suy giảm giá trị của khoản đầu tư nếu phát sinh được hạch toán vào chi phí trong kỳ và giảm trừ trực tiếp giá trị đầu tư.

#### 3.11 *Các khoản phải trả và chi phí trích trước*

Các khoản phải trả và chi phí trích trước được ghi nhận cho số tiền phải trả trong tương lai liên quan đến hàng hóa và dịch vụ đã nhận được không phụ thuộc vào việc Công ty đã nhận được hóa đơn của nhà cung cấp hay chưa. Các khoản phải trả nhà thầu xây dựng cho dự án bất động sản được ghi nhận theo biên bản nghiệm thu khối lượng giữa hai bên, không phụ thuộc vào việc Công ty đã nhận được hóa đơn của nhà cung cấp hay chưa.



THUYẾT MINH BÁO CÁO TÀI CHÍNH RIÊNG (tiếp theo)  
Quý I năm 2018

### 3. TÓM TẮT CÁC CHÍNH SÁCH KẾ TOÁN CHỦ YẾU (tiếp theo)

#### 3.12 Trợ cấp thôi việc phải trả

Trợ cấp thôi việc cho nhân viên được trích trước vào cuối mỗi kỳ báo cáo cho toàn bộ người lao động đã làm việc tại Công ty được hơn 12 tháng cho đến ngày 31 tháng 12 năm 2008 với mức trích cho mỗi năm làm việc tính đến ngày 31 tháng 12 năm 2008 bằng một nửa mức lương bình quân tháng theo Luật Lao động, Luật bảo hiểm xã hội và các văn bản hướng dẫn có liên quan. Mức lương bình quân tháng để tính trợ cấp thôi việc sẽ được điều chỉnh vào cuối mỗi kỳ báo cáo theo mức lương bình quân của sáu tháng gần nhất tính đến thời điểm lập báo cáo. Phần tăng lên trong khoản trích trước này sẽ được ghi nhận vào báo cáo kết quả kinh doanh riêng.

Khoản trợ cấp thôi việc trích trước này được sử dụng để trả trợ cấp thôi việc cho người lao động khi chấm dứt hợp đồng lao động theo Điều 48 của Bộ luật Lao động.

#### 3.13 Các khoản dự phòng

Công ty ghi nhận dự phòng khi có nghĩa vụ nợ hiện tại (nghĩa vụ pháp lý hoặc nghĩa vụ liên đới) là kết quả của một sự kiện đã xảy ra trong quá khứ. Việc thanh toán nghĩa vụ nợ này có thể sẽ dẫn đến sự giảm sút về những lợi ích kinh tế và Công ty có thể đưa ra được một ước tính đáng tin cậy về giá trị của nghĩa vụ nợ đó.

Khi Công ty cho rằng một phần hoặc toàn bộ chi phí để thanh toán một khoản dự phòng sẽ được hoàn lại bởi một bên thứ ba, ví dụ như thông qua hợp đồng bảo hiểm, khoản bồi hoàn này chỉ được ghi nhận là một tài sản riêng biệt khi việc nhận được bồi hoàn là gần như chắc chắn. Chi phí liên quan đến các khoản dự phòng được hạch toán vào kết quả hoạt động kinh doanh riêng sau khi đã trừ đi các khoản bồi hoàn.

Nếu ảnh hưởng về giá trị thời gian của tiền là trọng yếu thì giá trị của một khoản dự phòng cần được chiết khấu về giá trị hiện tại sử dụng tỷ lệ chiết khấu là tỷ lệ trước thuế và phản ánh rõ những rủi ro cụ thể của khoản nợ đó. Khi giá trị của khoản dự phòng được chiết khấu, phần tăng lên theo thời gian của khoản dự phòng được ghi nhận là chi phí tài chính.

#### 3.14 Các nghiệp vụ bằng ngoại tệ

Các nghiệp vụ phát sinh bằng các đơn vị tiền tệ khác với đơn vị tiền tệ kế toán của Công ty được hạch toán theo tỷ giá giao dịch thực tế vào ngày phát sinh nghiệp vụ theo nguyên tắc sau:

- Nghiệp vụ làm phát sinh các khoản phải trả được hạch toán theo tỷ giá bán của ngân hàng thương mại nơi Công ty dự kiến giao dịch.
- Giao dịch mua sắm tài sản hoặc các khoản chi phí được thanh toán ngay bằng ngoại tệ (không qua các tài khoản phải trả) được hạch toán theo tỷ giá mua của ngân hàng thương mại nơi Công ty thực hiện thanh toán.

Tại ngày kết thúc kỳ kế toán, các khoản mục tiền tệ có gốc ngoại tệ được đánh giá lại theo tỷ giá giao dịch thực tế tại ngày của bảng cân đối kế toán theo nguyên tắc sau:

- Các khoản mục tiền tệ được phân loại là tài sản được hạch toán theo tỷ giá mua của ngân hàng thương mại nơi Công ty thường xuyên có giao dịch.
- Các khoản mục tiền tệ được phân loại là nợ phải trả được hạch toán theo tỷ giá bán của ngân hàng thương mại nơi Công ty thường xuyên có giao dịch.

Tất cả các khoản chênh lệch tỷ giá thực tế phát sinh trong kỳ và chênh lệch do đánh giá lại số dư tiền tệ có gốc ngoại tệ cuối kỳ được hạch toán vào kết quả hoạt động kinh doanh riêng.

THUYẾT MINH BÁO CÁO TÀI CHÍNH RIÊNG (tiếp theo)  
Quý I năm 2018

### 3. TÓM TẮT CÁC CHÍNH SÁCH KẾ TOÁN CHỦ YẾU (tiếp theo)

#### 3.15 Chi phí phát hành trái phiếu

Chi phí phát hành trái phiếu được phân bổ dần phù hợp với kỳ hạn trái phiếu theo phương pháp đường thẳng và ghi nhận vào chi phí tài chính hoặc vốn hóa. Tại thời điểm ghi nhận ban đầu, chi phí phát hành trái phiếu được ghi giảm mệnh giá của trái phiếu. Định kỳ, kế toán phân bổ chi phí phát hành trái phiếu bằng cách ghi tăng giá trị mệnh giá trái phiếu và ghi nhận vào chi phí tài chính hoặc vốn hóa phù hợp với việc ghi nhận lãi vay phải trả của trái phiếu.

#### 3.16 Cổ phiếu quỹ

Các công cụ vốn chủ sở hữu được Công ty mua lại (cổ phiếu quỹ) được ghi nhận theo nguyên giá và trừ vào vốn chủ sở hữu. Công ty không ghi nhận các khoản lãi/(lỗ) khi mua, bán, phát hành hoặc hủy các công cụ vốn chủ sở hữu của mình.

#### 3.17 Phân chia lợi nhuận

Lợi nhuận thuần sau thuế thu nhập doanh nghiệp có thể được chia cho các nhà đầu tư sau khi được Đại hội đồng cổ đông phê duyệt và sau khi đã trích lập các quỹ dự phòng theo Điều lệ Công ty và các quy định của pháp luật Việt Nam.

Công ty trích lập các quỹ dự phòng từ lợi nhuận thuần sau thuế thu nhập doanh nghiệp của Công ty theo đề nghị của Hội đồng Quản trị và được các cổ đông phê duyệt tại đại hội đồng cổ đông thường niên.

#### 3.18 Ghi nhận doanh thu

Doanh thu được ghi nhận khi Công ty có khả năng nhận được các lợi ích kinh tế có thể xác định được một cách chắc chắn. Doanh thu được xác định theo giá trị hợp lý của các khoản đã thu hoặc sẽ thu được sau khi trừ đi các khoản chiết khấu thương mại, giảm giá hàng bán và hàng bán bị trả lại.

Các điều kiện ghi nhận cụ thể sau đây cũng phải được đáp ứng khi ghi nhận doanh thu:

##### *Doanh thu chuyển nhượng bất động sản*

Doanh thu chuyển nhượng bất động sản được ghi nhận khi phần lớn các rủi ro và lợi ích gắn liền với quyền sở hữu bất động sản được chuyển giao cho người mua.

##### *Doanh thu cho thuê bất động sản*

Doanh thu cho thuê bất động sản được ghi nhận trên báo cáo kết quả hoạt động kinh doanh theo phương pháp đường thẳng dựa trên thời hạn của hợp đồng thuê.

##### *Doanh thu từ bán hàng hóa*

Doanh thu từ bán hàng hóa được ghi nhận khi các rủi ro trọng yếu và các quyền sở hữu hàng hóa đã được chuyển sang người mua, thường là trùng với việc chuyển giao hàng hóa.

##### *Doanh thu cung cấp dịch vụ*

Doanh thu cung cấp dịch vụ được ghi nhận khi các dịch vụ được cung cấp cho khách hàng.

##### *Thu nhập từ hoạt động kinh doanh chứng khoán/chuyển nhượng vốn*

Thu nhập từ hoạt động kinh doanh chứng khoán và chuyển nhượng vốn được xác định là phần chênh lệch giữa giá bán và giá vốn chứng khoán. Thu nhập này được ghi nhận vào ngày phát sinh giao dịch, tức là khi hợp đồng chuyển nhượng được thực hiện.

THUYẾT MINH BÁO CÁO TÀI CHÍNH RIÊNG (tiếp theo)

Quý I năm 2018

**3. TÓM TẮT CÁC CHÍNH SÁCH KẾ TOÁN CHỦ YẾU** (tiếp theo)

**3.18 Ghi nhận doanh thu** (tiếp theo)

*Tiền lãi*

Doanh thu được ghi nhận khi tiền lãi phát sinh trên cơ sở dồn tích (có tính đến lợi tức mà tài sản đem lại) trừ khi khả năng thu hồi tiền lãi không chắc chắn.

*Cổ tức*

Cổ tức được ghi nhận là doanh thu khi quyền lợi được nhận cổ tức của Công ty với tư cách là nhà đầu tư được xác định.

**3.19 Thuế**

*Thuế thu nhập hiện hành*

Tài sản thuế thu nhập và thuế thu nhập phải nộp cho năm hiện hành và các năm trước được xác định bằng số tiền dự kiến phải nộp cho (hoặc được thu hồi từ) cơ quan thuế, dựa trên các mức thuế suất và các luật thuế có hiệu lực đến ngày kết thúc niên độ kế toán.

Thuế thu nhập hiện hành được ghi nhận vào kết quả hoạt động kinh doanh ngoại trừ trường hợp thuế thu nhập phát sinh liên quan đến một khoản mục được ghi thẳng vào vốn chủ sở hữu, trong trường hợp này, thuế thu nhập hiện hành cũng được ghi nhận trực tiếp vào vốn chủ sở hữu.

Công ty chỉ được bù trừ các tài sản thuế thu nhập hiện hành và thuế thu nhập hiện hành phải trả khi Công ty có quyền hợp pháp được bù trừ giữa tài sản thuế thu nhập hiện hành với thuế thu nhập hiện hành phải nộp và doanh nghiệp dự định thanh toán thuế thu nhập hiện hành phải trả và tài sản thuế thu nhập hiện hành trên cơ sở thuần.

*Thuế thu nhập hoãn lại*

Thuế thu nhập hoãn lại được xác định cho các khoản chênh lệch tạm thời tại ngày kết thúc kỳ kế toán năm giữa cơ sở tính thuế thu nhập của các tài sản và nợ phải trả và giá trị ghi sổ của chúng cho mục đích lập báo cáo tài chính riêng.

Thuế thu nhập hoãn lại phải trả được ghi nhận cho tất cả các khoản chênh lệch tạm thời chịu thuế, ngoại trừ:

THUYẾT MINH BÁO CÁO TÀI CHÍNH RIÊNG (tiếp theo)  
Quý I năm 2018

### 3. TÓM TẮT CÁC CHÍNH SÁCH KẾ TOÁN CHỦ YẾU (tiếp theo)

#### 3.20 Thuế (tiếp theo)

► Thuế thu nhập hoãn lại phải trả phát sinh từ ghi nhận ban đầu của một tài sản hay nợ phải trả từ một giao dịch mà giao dịch này không có ảnh hưởng đến lợi nhuận kế toán hoặc lợi nhuận tính thuế thu nhập (hoặc lỗ tính thuế) tại thời điểm phát sinh giao dịch;

► Các chênh lệch tạm thời chịu thuế gắn liền với các khoản đầu tư vào công ty con, công ty liên kết và các khoản vốn góp liên doanh khi có khả năng kiểm soát thời gian hoàn nhập khoản chênh lệch tạm thời và chắc chắn khoản chênh lệch tạm thời sẽ không được hoàn nhập trong tương lai có thể dự đoán.

Tài sản thuế thu nhập hoãn lại cần được ghi nhận cho tất cả các chênh lệch tạm thời được khấu trừ, giá trị được khấu trừ chuyển sang các năm sau của các khoản lỗ tính thuế và các khoản ưu đãi thuế chưa sử dụng, khi chắc chắn trong tương lai sẽ có lợi nhuận tính thuế để sử dụng những chênh lệch tạm thời được khấu trừ, các khoản lỗ tính thuế và các ưu đãi thuế chưa sử dụng này, ngoại trừ:

► Tài sản thuế hoãn lại phát sinh từ ghi nhận ban đầu của một tài sản hoặc nợ phải trả từ một giao dịch mà giao dịch này không có ảnh hưởng đến lợi nhuận kế toán hoặc lợi nhuận tính thuế thu nhập (hoặc lỗ tính thuế) tại thời điểm phát sinh giao dịch;

► Đối với các chênh lệch tạm thời được khấu trừ phát sinh từ các khoản đầu tư vào các công ty con, công ty liên kết và các khoản vốn góp liên doanh, tài sản thuế thu nhập hoãn lại được ghi nhận khi chắc chắn là chênh lệch tạm thời sẽ được hoàn nhập trong tương lai có thể dự đoán được và có lợi nhuận chịu thuế để sử dụng được khoản chênh lệch tạm thời đó.

Giá trị ghi sổ của tài sản thuế thu nhập doanh nghiệp hoãn lại phải được xem xét lại vào ngày kết thúc kỳ kế toán và phải giảm giá trị ghi sổ của tài sản thuế thu nhập hoãn lại đến mức bảo đảm chắc chắn có đủ lợi nhuận tính thuế cho phép lợi ích của một phần hoặc toàn bộ tài sản thuế thu nhập hoãn lại được sử dụng. Các tài sản thuế thu nhập doanh nghiệp hoãn lại chưa ghi nhận trước đây được xem xét lại vào ngày kết thúc kỳ kế toán và được ghi nhận khi chắc chắn có đủ lợi nhuận tính thuế để có thể sử dụng các tài sản thuế thu nhập hoãn lại chưa ghi nhận này.

Tài sản thuế thu nhập hoãn lại và thuế thu nhập hoãn lại phải trả được xác định theo thuế suất dự tính sẽ áp dụng cho niên độ tài chính khi tài sản được thu hồi hay nợ phải trả được thanh toán, dựa trên các mức thuế suất và luật thuế có hiệu lực vào ngày kết thúc kỳ kế toán.

Thuế thu nhập hoãn lại được ghi nhận vào kết quả hoạt động kinh doanh ngoại trừ trường hợp thuế thu nhập phát sinh liên quan đến một khoản mục được ghi thẳng vào vốn chủ sở hữu, trong trường hợp này, thuế thu nhập hoãn lại cũng được ghi nhận trực tiếp vào vốn chủ sở hữu.

Công ty chỉ được bù trừ các tài sản thuế thu nhập hoãn lại và thuế thu nhập hoãn lại phải trả khi doanh nghiệp có quyền hợp pháp được bù trừ giữa tài sản thuế thu nhập hiện hành với thuế thu nhập hiện hành phải nộp và các tài sản thuế thu nhập hoãn lại và thuế thu nhập hoãn lại phải trả liên quan tới thuế thu nhập doanh nghiệp được quản lý bởi cùng một cơ quan thuế:

► Đối với cùng một đơn vị chịu thuế; hoặc

► Công ty dự định thanh toán thuế thu nhập hiện hành phải trả và tài sản thuế thu nhập hiện hành trên cơ sở thuần hoặc thu hồi tài sản đồng thời với việc thanh toán nợ phải trả trong từng kỳ tương lai khi các khoản trọng yếu của thuế thu nhập hoãn lại phải trả hoặc tài sản thuế thu nhập hoãn lại được thanh toán hoặc thu hồi.

THUYẾT MINH BÁO CÁO TÀI CHÍNH RIÊNG (tiếp theo)  
Quý I năm 2018

## 4 TIỀN VÀ CÁC KHOẢN TƯƠNG ĐƯƠNG TIỀN

	<i>Số cuối kỳ</i>	<i>Đơn vị tính: VND</i> <i>Số đầu kỳ</i>
Tiền mặt	173.798.304	484.663.718
Tiền gửi ngân hàng	679.986.122.106	1.561.097.621.737
<b>TỔNG CỘNG</b>	<b>680.159.920.410</b>	<b>1.561.582.285.455</b>

## Tập đoàn Vingroup – Công ty CP

THUYẾT MINH BÁO CÁO TÀI CHÍNH RIÊNG (tiếp theo)  
Quý I năm 2018

B09a-DN

### 5. ĐẦU TƯ TÀI CHÍNH

#### 5.1 Chứng khoán kinh doanh

	Số cuối kỳ		Số đầu kỳ		Đơn vị tính: VNĐ	
	Giá gốc	Giá trị hợp lý	Dự phòng	Giá gốc		Giá trị hợp lý
- Cổ phiếu niêm yết DPM (i)	32.369.112.000	13.093.040.000	(19.276.072.000)	32.369.112.000	12.863.880.000	(19.505.232.000)
<b>TỔNG CỘNG</b>	<b>32.369.112.000</b>	<b>13.093.040.000</b>	<b>(19.276.072.000)</b>	<b>32.369.112.000</b>	<b>12.863.880.000</b>	<b>(19.505.232.000)</b>

(i) Cổ phiếu Tổng Công ty Phân bón và Hóa chất Dầu khí.

#### 5.2 Đầu tư nắm giữ đến ngày đáo hạn

	Đơn vị tính: VNĐ	
	Số cuối kỳ	Số đầu kỳ
- Trái phiếu dài hạn	20.000.000.000	20.000.000.000
<b>TỔNG CỘNG</b>	<b>20.000.000.000</b>	<b>20.000.000.000</b>

Tập đoàn Vingroup – Công ty CP

B09a-DN

THUYẾT MINH BÁO CÁO TÀI CHÍNH RIÊNG (tiếp theo)  
Quý I năm 2018

**6. PHẢI THU TỪ KHÁCH HÀNG**

	Số cuối kỳ	Đơn vị tính: VNĐ Số đầu kỳ
<b>Ngắn hạn:</b>		
Phải thu phí dịch vụ quản lý và thương hiệu từ các bên liên quan	585.250.123.146	903.579.647.235
Phải thu từ chuyển nhượng bất động sản	251.862.700.616	261.681.485.724
Phải thu từ cho thuê bất động sản đầu tư và cung cấp dịch vụ liên quan	108.157.347.443	77.033.049.332
<b>TỔNG CỘNG</b>	<b>945.270.171.205</b>	<b>1.242.294.182.291</b>
<i>Trong đó:</i>		
<i>Phải thu ngắn hạn từ khách hàng</i>	126.996.497.325	261.681.485.724
<i>Phải thu ngắn hạn từ bên liên quan (Thuyết minh số 27.2)</i>	818.273.673.880	980.612.696.567

**7. PHẢI THU VỀ CHO VAY**

	Số cuối kỳ	Đơn vị tính: VNĐ Số đầu kỳ
<b>Ngắn hạn:</b>		
Các khoản cho vay các đối tác doanh nghiệp	83.077.886.534	83.077.886.534
Khoản cho bên khác vay dài hạn đến hạn thu hồi	55.000.000.000	55.000.000.000
Các khoản cho vay các bên liên quan (Thuyết minh số 27.3)	10.996.406.259.688	19.787.713.186.515
<b>TỔNG CỘNG</b>	<b>11.134.484.146.222</b>	<b>19.925.791.073.049</b>

**8. PHẢI THU KHÁC**

	Số cuối kỳ	Đơn vị tính: VNĐ Số đầu kỳ
<b>Ngắn hạn:</b>		
Lãi phải thu từ cho vay và tiền gửi	1.097.782.878.167	1.574.726.894.974
Phải thu lại khoản đặt cọc cho hợp đồng hợp tác đầu tư	835.000.000.000	935.000.000.000
Phải thu từ việc thu hộ khách hàng thanh toán theo tiến độ	1.419.439.630.987	1.151.984.272.753
Thu chi hộ theo chương trình Khách hàng thân thiết	531.954.736.659	431.772.634.163
Phải thu khác	165.066.169.879	591.922.704.174
<b>TỔNG CỘNG</b>	<b>4.049.243.415.692</b>	<b>4.685.406.506.064</b>
<i>Trong đó:</i>		
<i>Phải thu ngắn hạn khác</i>	1.591.357.938.459	2.761.483.450.957
<i>Phải thu ngắn hạn khác từ bên liên quan (Thuyết minh số 27.2)</i>	2.457.885.477.233	1.923.923.055.107

Tập đoàn Vingroup – Công ty CP

B09a-DN

THUYẾT MINH BÁO CÁO TÀI CHÍNH RIÊNG (tiếp theo)  
Quý I năm 2018

8. PHẢI THU KHÁC (tiếp theo)

Dài hạn:

Kỳ quỹ, kỳ cược dài hạn

**TỔNG CỘNG**

120.190.140.000	120.190.140.000
<b>120.190.140.000</b>	<b>120.190.140.000</b>

9. HÀNG TỒN KHO

Bất động sản để bán đang xây dựng

**TỔNG CỘNG**

Dự phòng giảm giá hàng tồn kho

**Giá trị thuần của hàng tồn kho**

	<i>Số cuối kỳ</i>	<i>Đơn vị tính: VNĐ</i> <i>Số đầu kỳ</i>
	9.220.036.472.237	9.766.013.441.059
	<b>9.220.036.472.237</b>	<b>9.766.013.441.059</b>
	-	-
	<b>9.220.036.472.237</b>	<b>9.766.013.441.059</b>

10. CHI PHÍ TRẢ TRƯỚC

**Ngắn hạn:**

Thuế thu nhập doanh nghiệp tạm nộp

Chi phí bán hàng liên quan đến các căn hộ chưa bàn giao

Chi phí trả trước ngắn hạn khác

**TỔNG CỘNG**

**Dài hạn:**

Chi phí thuê đất trả trước

Chi phí trả trước dài hạn khác

**TỔNG CỘNG**

	<i>Số cuối kỳ</i>	<i>Đơn vị tính: VNĐ</i> <i>Số đầu kỳ</i>
	128.838.755.669	82.591.555.608
	674.751.777.424	508.443.633.641
	26.032.210.040	31.697.546.432
	<b>829.622.743.133</b>	<b>622.732.735.681</b>
	370.756.203.423	370.756.203.423
	127.316.316.597	6.080.676.714
	<b>498.072.520.020</b>	<b>376.836.880.137</b>

11. TÀI SẢN NGẮN HẠN VÀ DÀI HẠN KHÁC

**Ngắn hạn:**

Đặt cọc cho mục đích đầu tư

**TỔNG CỘNG**

**Ngắn hạn:**

Đặt cọc cho mục đích đầu tư

**TỔNG CỘNG**

	<i>Số cuối kỳ</i>	<i>Đơn vị tính: VNĐ</i> <i>Số đầu kỳ</i>
	83.954.604.750	83.954.604.750
	<b>83.954.604.750</b>	<b>83.954.604.750</b>
	4.500.000.000.000	4.500.000.000.000
	<b>4.500.000.000.000</b>	<b>4.500.000.000.000</b>



**Tập đoàn Vingroup – Công ty CP**

B09a-DN

THUYẾT MINH BÁO CÁO TÀI CHÍNH RIÊNG (tiếp theo)  
Quý I năm 2018

**12. TÀI SẢN CÓ ĐỊNH HỮU HÌNH**

	Nhà cửa và vật kiến trúc	Máy móc và thiết bị	Phương tiện vận tải	Thiết bị văn phòng	Khác	Tổng cộng
<b>Nguyên giá:</b>						
Số dư đầu kỳ	45.939.641.000	1.156.761.089	148.827.097.034	226.129.778.361	1.305.968.182	423.359.245.666
Mua mới	-	21.311.802.390	-	10.707.678.552	-	32.019.480.942
Số dư cuối kỳ	<u>45.939.641.000</u>	<u>22.468.563.479</u>	<u>148.827.097.034</u>	<u>236.837.456.913</u>	<u>1.305.968.182</u>	<u>455.378.726.608</u>
<b>Giá trị hao mòn lũy kế:</b>						
Số dư đầu kỳ	3.729.202.255	168.341.021	60.731.406.255	71.845.833.085	785.306.324	137.260.088.940
Khấu hao trong kỳ	302.860.384	470.952.199	4.721.218.427	10.886.114.283	25.465.124	16.406.610.417
Số dư cuối kỳ	<u>4.032.062.639</u>	<u>639.293.220</u>	<u>65.452.624.682</u>	<u>82.731.947.368</u>	<u>810.771.448</u>	<u>153.666.699.357</u>
<b>Giá trị còn lại:</b>						
Số dư đầu kỳ	<u>42.210.438.745</u>	<u>988.420.068</u>	<u>88.095.690.779</u>	<u>154.283.945.276</u>	<u>520.661.858</u>	<u>286.099.156.726</u>
Số dư cuối kỳ	<u>41.907.578.361</u>	<u>21.829.270.259</u>	<u>83.374.472.352</u>	<u>154.105.509.545</u>	<u>495.196.734</u>	<u>301.712.027.251</u>

Tập đoàn Vingroup – Công ty CP

B09a-DN

THUYẾT MINH BÁO CÁO TÀI CHÍNH RIÊNG (tiếp theo)  
Quý I năm 2018

**13. BẤT ĐỘNG SẢN ĐẦU TƯ**

	Nhà cửa	Quyền sử dụng đất/Tiền thuê đất	Máy móc thiết bị	Tổng cộng
<b>Nguyên giá:</b>				
Số dư đầu kỳ	3.952.918.910.167	288.359.523.532	738.704.548.312	4.979.982.982.011
Số dư cuối kỳ	3.952.918.910.167	288.359.523.532	738.704.548.312	4.979.982.982.011
<b>Giá trị hao mòn lũy kế:</b>				
Số dư đầu kỳ	95.331.893.541	6.918.473.010	57.144.016.245	159.394.382.796
Khấu hao trong kỳ	1.462.684.627	21.298.610.896	16.216.354.827	38.977.650.350
Số dư cuối kỳ	95.364.068.109	28.271.859.410	74.736.105.627	198.372.033.146
<b>Giá trị còn lại:</b>				
Số dư đầu kỳ	3.857.587.016.626	281.441.050.522	681.560.532.067	4.820.588.599.215
Số dư cuối kỳ	3.857.554.842.058	260.087.664.122	663.968.442.685	4.781.610.948.865

**14. CHI PHÍ XÂY DỰNG CƠ BẢN DỜ DANG**

	<i>Số cuối kỳ</i>	<i>Đơn vị tính: VNĐ</i> <i>Số đầu kỳ</i>
Dự án Vinhomes Cầu Rào 2	800.450.416.147	700.172.268.056
Dự án Vincom Thanh Hóa	786.887.539.863	586.292.767.938
Dự án Vincom Hùng Vương	573.512.273.464	477.338.918.308
Dự án Vinhomes Imperia Hải Phòng	597.316.361.234	378.159.192.398
Dự án Vincom Quảng Bình	375.587.135.305	295.232.966.763
Dự án Khu đô thị sinh thái đảo Vũ Yên	455.379.030.353	272.629.669.185
Dự án Vincom Tây Ninh	196.401.434.716	255.261.897.829
Dự án Vinhomes Riverside - The Harmony	419.984.972.225	247.632.049.160
Dự án Vincom Hà Nam	299.560.209.040	217.685.076.583
Dự án Vincom Sơn La	252.143.353.857	172.796.852.936
Dự án Vincom Lạng Sơn	259.253.153.159	171.152.826.356
Dự án Công viên Hoa Hạ Long	174.929.939.245	143.865.288.978
Dự án Vinpearl Cửa Hội	102.674.015.069	90.792.873.500
Các dự án khác	584.558.824.483	401.498.097.175
<b>TỔNG CỘNG</b>	<b>5.878.638.658.159</b>	<b>4.410.510.745.165</b>

15. ĐẦU TƯ TÀI CHÍNH DÀI HẠN

	Số cuối kỳ		Số đầu kỳ		Đơn vị tính: VNĐ	
	Giá gốc	Giá trị hợp lý	Dự phòng	Giá gốc		Giá trị hợp lý
- Đầu tư vào công ty con	68.182.138.560.299	67.825.409.251.718	(356.729.308.581)	56.274.105.299.937	56.055.480.323.178	(218.624.976.759)
- Đầu tư góp vốn vào đơn vị	1.144.827.500.000	1.144.827.500.000	-	1.853.577.500.000	1,853,577,500,000	-
<b>TỔNG CỘNG</b>	<b>69.326.966.060.299</b>	<b>68.970.236.751.718</b>	<b>(356.729.308.581)</b>	<b>58.127.682.799.937</b>	<b>57.909.057.823.178</b>	<b>(218.624.976.759)</b>

## THUYẾT MINH BÁO CÁO TÀI CHÍNH RIÊNG (tiếp theo)

Quý I năm 2018

## 15. ĐẦU TƯ TÀI CHÍNH DÀI HẠN (tiếp theo)

## 15.1 Đầu tư vào các công ty con

Đơn vị tính: VNĐ

	Số cuối kỳ	Số đầu kỳ
1 Công ty cổ phần Vinpearl	14.649.800.381.074	13.707.830.720.875
2 Công ty Cổ phần Đầu tư Xây dựng Tân Liên Phát	-	8.551.390.138.887
3 Công ty CP Vinhomes	22.983.748.445.306	5.792.493.038.618
4 Công ty TNHH Sản xuất và Kinh doanh Vinfast Công ty Cổ phần Dịch vụ Thương mại Tổng hợp Vincommerce	5.250.000.000.000	5.250.000.000.000
5 Công ty Cổ phần Vincom Retail	5.828.963.804.344	3.559.406.034.344
6 Công ty CP Bệnh viện Đa khoa Quốc tế Vinmec	3.501.335.054.034	3.501.335.054.034
7 Công ty CP Đầu tư và Phát triển Đô thị Sài Đồng	3.233.919.920.000	3.233.919.920.000
8 Công ty CP Đầu tư và Phát triển Đô thị Sài Đồng	2.212.943.935.291	2.212.943.935.291
9 Công ty Cổ phần Bất động sản Xavinco	2.071.029.000.000	2.071.029.000.000
10 Công ty CP Đầu tư và PT Địa ốc TP. Hoàng Gia	-	1.987.657.117.638
11 Công ty TNHH MTV TM Đầu tư và PT Thời Đại	1.561.000.000.000	1.561.000.000.000
12 Công ty CP Trung tâm Hội chợ Triển lãm Việt Nam Công ty CP Đầu tư kinh doanh và Phát triển đô thị Ngôi sao Phương Nam	1.395.329.678.450	1.395.329.678.450
13 Công ty TNHH ĐT SX PT Nông nghiệp Vineco	785.456.000.000	785.456.000.000
14 Công ty TNHH Một thành viên Sách Việt Nam	600.490.000.000	600.490.000.000
15 Công ty TNHH Kinh doanh DV tổng hợp Vincom	475.165.611.800	475.165.611.800
16 Công ty TNHH Kinh doanh DV tổng hợp Vincom	376.000.000.000	376.000.000.000
17 Công ty CP Phát triển nhà Phúc Đồng	294.000.000.000	294.000.000.000
18 Công ty TNHH Tư vấn và Xây dựng Vincom	270.000.000.000	270.000.000.000
19 Công ty TNHH Giáo dục và Đào tạo VinAcademy	235.000.000.000	235.000.000.000
20 Công ty CP Đầu tư Kinh doanh BĐS Thăng Long	199.700.000.000	199.700.000.000
21 Công ty TNHH MTV Vinschool	100.000.000.000	100.000.000.000
22 Công ty TNHH Dịch vụ Bảo vệ Vincom	50.000.000.000	50.000.000.000
23 Công ty TNHH Bất động sản Tây Tăng Long	-	30.000.000.000
24 Công ty CP Phát triển Thể thao và Giải trí Mễ Trì Công ty TNHH Kinh doanh Thương mại và Dịch vụ VINDS	-	26.959.050.000
25 Công ty CP Vinfa	-	7.000.000.000
26 Công ty TNHH Kinh doanh và Phát triển Đô thị Nam Hà Nội	443.380.000.000	-
27 Công ty cổ phần kinh doanh và thương mại dịch vụ Vinpro	1.568.884.500.000	-
28	95.992.230.000	-
<b>TỔNG CỘNG</b>	<b>68.182.138.560.299</b>	<b>56.274.105.299.937</b>

**15. CÁC KHOẢN ĐẦU TƯ TÀI CHÍNH DÀI HẠN (tiếp theo)****15.2 Đầu tư góp vốn vào đơn vị khác**

	<i>Đơn vị tính: VNĐ</i>	
	<i>Số cuối năm</i>	<i>Số đầu năm</i>
Công ty Cổ phần Truyền thông Thanh Niên	12.400.000.000	12.400.000.000
Tổng Công ty Dệt may Việt Nam	552.395.000.000	552.395.000.000
Công ty TNHH Đầu tư Phát triển Ngọc Viễn Đông	519.232.500.000	519.232.500.000
Công ty TNHH Quản lý Bất động sản Vinhomes	-	708.750.000.000
Công ty Cổ phần M.Y.M	60.800.000.000	60.800.000.000
<b>TỔNG CỘNG</b>	<b><u>1.144.827.500.000</u></b>	<b><u>1.853.577.500.000</u></b>

**16. NGƯỜI MUA TRẢ TIỀN TRƯỚC NGẮN HẠN**

Đây là số dư các khoản thanh toán theo tiến độ của các hợp đồng chuyển nhượng bất động sản tại các Dự án Vinhomes Riverside Harmony, Dự án Imperia Hải Phòng, Dự án Dragon Bay và một số dự án khác theo các hợp đồng mua bán đã ký với Công ty.

**17. THUẾ VÀ CÁC KHOẢN PHẢI NỘP NHÀ NƯỚC**

	<i>Đơn vị tính: VNĐ</i>	
	<i>Số cuối năm</i>	<i>Số đầu năm</i>
Thuế thu nhập doanh nghiệp	80.238.717.069	147.338.058.591
Thuế giá trị gia tăng	-	73.166.205.043
Thuế thu nhập cá nhân	154.386.117	7.241.060.059
Thuế và các khoản phải nộp khác	8.127.052.316	13.649.902.591
Tiền sử dụng đất phải nộp	1.739.740.933.659	2.242.310.418.755
<b>TỔNG CỘNG</b>	<b><u>1.828.261.089.161</u></b>	<b><u>2.483.705.645.039</u></b>

**18. CHI PHÍ PHẢI TRẢ NGẮN HẠN**

	<i>Đơn vị tính: VNĐ</i>	
	<i>Số cuối năm</i>	<i>Số đầu năm</i>
Lãi trái phiếu và lãi vay phải trả	754.328.761.738	546.731.846.331
Trích trước chi phí xây dựng và giá vốn của bất động sản đã chuyển nhượng	1.564.867.541.590	1.383.648.094.303
Các khoản chi phí phải trả khác	161.135.982.697	600.180.555.437
<b>TỔNG CỘNG</b>	<b><u>2.480.332.286.025</u></b>	<b><u>2.530.560.496.071</u></b>
<i>Trong đó:</i>		
<i>    Phải thu ngắn hạn khác</i>	<i>2.124.072.280.657</i>	<i>2.124.072.280.657</i>
<i>    Phải thu ngắn hạn khác từ bên liên quan (Thuyết minh số 27.2)</i>	<i>356.260.005.368</i>	<i>406.488.215.414</i>

## THUYẾT MINH BÁO CÁO TÀI CHÍNH RIÊNG (tiếp theo)

Quý I năm 2018

## 19. PHẢI TRẢ NGẮN HẠN KHÁC

	Số cuối kỳ	Đơn vị tính: VNĐ Số đầu kỳ
Đặt cọc để thực hiện hợp đồng hợp tác đầu tư dự án bất động sản	15.754.411.522.207	5.591.201.384.032
Nhận ký quỹ, ký cược ngắn hạn cho mục đích bán bất động sản	3.359.155.270.167	4.869.573.866.053
Tiền quản lý tập trung phải trả các công ty con	1.326.437.466.338	1.322.645.641.921
Thu chi hộ theo chương trình Khách hàng thân thiết	758.048.137.929	933.789.282.819
Đặt cọc để mua các khoản đầu tư	2.710.612.600.000	581.062.000.000
Phải trả, phải nộp ngắn hạn khác	1.763.403.075.147	258.551.972.848
<b>TỔNG CỘNG</b>	<b><u>25.672.068.071.788</u></b>	<b><u>13.556.824.147.673</u></b>

## 20. VAY VÀ NỢ THUÊ TÀI CHÍNH

## 20.1 Vay ngắn hạn

	Số cuối kỳ	Đơn vị tính: VNĐ Số đầu kỳ
Vay ngắn hạn các bên liên quan (Thuyết minh số 27.4)	3.616.727.520.118	948.836.450.000
Vay ngắn hạn khác	734.150.130.109	-
Nợ dài hạn đến hạn trả	5.095.053.937.285	5.589.871.625.286
<b>TỔNG CỘNG</b>	<b><u>9.445.931.587.512</u></b>	<b><u>6.538.708.075.286</u></b>

## 20.2 Vay dài hạn

	Thuyết minh	Số cuối kỳ	Đơn vị tính: VNĐ Số đầu kỳ
Trái phiếu trong nước	20.2.1	11.510.356.556.157	10.083.367.065.382
Vay hợp vốn quốc tế	20.2.2	6.146.722.898.463	6.645.198.890.652
Vay từ các bên liên quan (Thuyết minh số 27.4)		2.583.719.240.807	2.575.265.458.619
Nợ dài hạn đến hạn trả		(5.095.053.937.285)	(5.589.871.625.286)
<b>TỔNG CỘNG</b>		<b><u>15.145.744.758.142</u></b>	<b><u>13.713.959.789.367</u></b>

## Tập đoàn Vingroup – Công ty CP

### THUYẾT MINH BÁO CÁO TÀI CHÍNH RIÊNG (tiếp theo)

Quý I năm 2018

#### 20. VAY VÀ NỢ THUÊ TÀI CHÍNH (tiếp theo)

##### 20.2 Vay dài hạn (tiếp theo)

###### 20.2.1. Trái phiếu phát hành trong nước

Đơn vị tư vấn phát hành	Số cuối kỳ	Ngày đáo hạn	Lãi suất
Công ty TNHH Chứng khoán Kỹ thương	11.510.356.556.157	Từ tháng 11 năm 2018 đến tháng 2 năm 2026	Lãi suất huy động tiết kiệm trung bình kỳ hạn 12 tháng trả sau bằng VND (+) biên độ 5%/năm; lãi suất từ 7,75%/năm đến 10,50%/năm.
<b>Tổng cộng</b>	<b><u>11.510.356.556.157</u></b>		
<i>Trong đó:</i>			
<i>Trái phiếu dài hạn đến hạn trả</i>	<i>1.994.188.055.556</i>		

###### 20.2.2. Vay hợp vốn quốc tế

Công ty đã ký hợp đồng vay hợp vốn trị giá 300 triệu USD với các bên thu xếp tín dụng nước ngoài sẽ đáo hạn vào năm 2021, chịu lãi suất biên 5%/năm và lãi suất cho vay liên ngân hàng Luân Đôn (LIBOR), và được bảo đảm bởi cổ phần của một nhóm các công ty con.



**Tập đoàn Vingroup – Công ty CP**

B09a-DN

THUYẾT MINH BÁO CÁO TÀI CHÍNH RIÊNG (tiếp theo)  
Quý I năm 2018

**21. VỐN CHỦ SỞ HỮU**

Tình hình tăng giảm nguồn vốn chủ sở hữu

	Đơn vị tính: VND				
	Vốn cổ phần đã phát hành	Thặng dư vốn cổ phần	Quỹ khác thuộc vốn chủ sở hữu	Lợi nhuận chưa phân phối sau thuế	Tổng cộng
<b>Năm trước</b>					
Tại ngày 01/01/2017	26.377.079.540.000	13.920.405.048.300	31.000.000.000	510.040.335.377	40.838.524.923.677
- Lợi nhuận trong kỳ	-	-	-	29.810.574.899	29.810.574.899
Tại ngày 31/03/2017	<u>26.377.079.540.000</u>	<u>13.920.405.048.300</u>	<u>31.000.000.000</u>	<u>539.850.910.276</u>	<u>40.868.335.498.576</u>
<b>Năm nay</b>					
Tại ngày 01/01/2018	26.377.079.540.000	13.920.405.048.300	36.000.000.000	2.865.304.928.042	43.198.789.516.342
- Lợi nhuận trong kỳ	-	-	-	2.787.884.169.615	2.787.884.169.615
Tại ngày 31/03/2018	<u>26.377.079.540.000</u>	<u>13.920.405.048.300</u>	<u>36.000.000.000</u>	<u>5.653.189.097.657</u>	<u>45.986.673.685.957</u>

THUYẾT MINH BÁO CÁO TÀI CHÍNH RIÊNG (tiếp theo)  
Quý I năm 2018**22 DOANH THU****22.1 Doanh thu bán hàng và cung cấp dịch vụ**

Đơn vị tính: VNĐ

	Quý I năm 2018	Quý I năm 2017
<b>Tổng doanh thu</b>	<b>2.380.263.775.631</b>	<b>970.364.453.838</b>
<i>Trong đó:</i>		
Doanh thu chuyển nhượng bất động sản	2.088.236.431.961	735.421.820.257
Doanh thu cung cấp phí dịch vụ quản lý và thương hiệu cho các công ty con	242.795.150.223	217.847.785.242
Doanh thu khác	49.232.193.447	17.094.848.339
<b>Các khoản giảm trừ doanh thu</b>	<b>-</b>	<b>-</b>
<b>Doanh thu thuần</b>	<b>2.380.263.775.631</b>	<b>970.364.453.838</b>
<i>Trong đó:</i>		
Doanh thu chuyển nhượng bất động sản	2.088.236.431.961	735.421.820.257
Doanh thu cung cấp phí dịch vụ quản lý và thương hiệu cho các công ty con	242.795.150.223	217.847.785.242
Doanh thu khác	49.232.193.447	17.094.848.339

**22.2 Doanh thu hoạt động tài chính**

	Quý I năm 2018	Đơn vị tính: VNĐ Quý I năm 2017
Lãi tiền gửi và cho vay	331.353.467.197	371.613.798.870
Thu nhập từ cổ tức	2.964.405.726.172	-
Thu nhập từ hoạt động đầu tư	62.550.000	120.000.000
<b>TỔNG CỘNG</b>	<b>3.295.821.743.369</b>	<b>371.733.798.870</b>

**23 GIÁ VỐN HÀNG BÁN VÀ CUNG CẤP DỊCH VỤ**

	Quý I năm 2018	Đơn vị tính: VNĐ Quý I năm 2017
Giá vốn bất động sản chuyển nhượng	1.776.890.213.021	330.452.792.022
Giá vốn cung cấp phí dịch vụ quản lý và thương hiệu cho các công ty con	220.722.863.839	149.617.163.321
Giá vốn các hoạt động khác	42.236.823.084	19.012.484.347
<b>TỔNG CỘNG</b>	<b>2.039.849.899.944</b>	<b>499.082.439.690</b>

THUYẾT MINH BÁO CÁO TÀI CHÍNH RIÊNG (tiếp theo)  
Quý I năm 2018

## 24 CHI PHÍ TÀI CHÍNH

	<i>Quý I năm 2018</i>	<i>Đơn vị tính: VNĐ</i> <i>Quý I năm 2017</i>
Chi phí lãi vay (bao gồm phí phát hành trái phiếu phân bổ trong kỳ)	492.262.352.620	688.360.361.966
Trích lập dự phòng giảm giá các khoản đầu tư	137.875.171.822	4.868.815.953
Chi phí tài chính khác	2.548.070.567	115.000.000
<b>TỔNG CỘNG</b>	<b><u>632.685.595.009</u></b>	<b><u>693.344.177.919</u></b>

## 25 THU NHẬP VÀ CHI PHÍ KHÁC

	<i>Quý I năm 2018</i>	<i>Đơn vị tính: VNĐ</i> <i>Quý I năm 2017</i>
<b>Thu nhập khác</b>	<b>22.136.357.084</b>	<b>1.945.337.476</b>
Thu nhập từ phạt hợp đồng	16.774.873.148	1.002.758.209
Thu nhập khác	5.361.483.936	942.579.267
<b>Chi phí khác</b>	<b>600.227.803</b>	<b>1.112.703.942</b>
Chi phí phạt hợp đồng và phạt khác	600.227.803	1.112.703.942
<b>GIÁ TRỊ THUẬN</b>	<b><u>21.536.129.281</u></b>	<b><u>832.633.534</u></b>

## 26 THUẾ THU NHẬP DOANH NGHIỆP

	<i>Quý I năm 2018</i>	<i>Đơn vị tính: VNĐ</i> <i>Quý I năm 2017</i>
Chi phí thuế TNDN hiện hành	-	17.649.841.225
Chi phí/(thu nhập) thuế TNDN hoãn lại	1.384.452.363	(4.631.536.209)
<b>TỔNG CỘNG</b>	<b><u>1.384.452.363</u></b>	<b><u>13.018.305.016</u></b>

## Tập đoàn Vingroup – Công ty CP

THUYẾT MINH BÁO CÁO TÀI CHÍNH RIÊNG (tiếp theo)  
Quý I năm 2018

### 27. NGHIỆP VỤ VỚI CÁC BÊN LIÊN QUAN

#### 27.1. Những giao dịch trọng yếu của Công ty với các bên liên quan

##### ► Giao dịch về mua tài sản và cung cấp dịch vụ quản lý:

Bên liên quan	Mối quan hệ	Mua tài sản, dịch vụ phải trả	Doanh thu cung cấp dịch vụ quản lý, bán điện nước phải thu	Đơn vị tính: VNĐ
Công ty CP Vincom Retail	Công ty con	14.272.727	(42.731.946.429)	
Công ty CP Vinpearl	Công ty con	339.236.364	(47.102.259.137)	
Công ty CP Dịch vụ Thương mại Tổng hợp Vincommerc	Công ty con	256.747.888.136	(38.847.224.050)	
Công ty CP Vinhomes	Công ty con	1.663.297.371	(15.587.578.789)	
Công ty TNHH Tư vấn & Xây dựng Vincom	Công ty con	268.027.194.762	-	
Công ty CP Đầu tư và Phát triển Đô thị Sài Đồng	Công ty con	-	(17.844.720.518)	

## Tập đoàn Vingroup – Công ty CP

THUYẾT MINH BÁO CÁO TÀI CHÍNH RIÊNG (tiếp theo)  
Quý I năm 2018

### 27. NGHIỆP VỤ VỚI CÁC BÊN LIÊN QUAN (tiếp theo)

#### 27.1. Những giao dịch trọng yếu của Công ty với các bên liên quan (tiếp theo)

##### ► Giao dịch về chuyển nhượng/nhận chuyển nhượng cổ phần:

Bên liên quan	Mối quan hệ	Chuyển nhượng Cổ phần	Nhận thanh toán chuyển nhượng Cổ phần	Nhận chuyển nhượng Cổ phần	Thanh toán nhận chuyển nhượng Cổ phần	Đơn vị tính: VNĐ
Công ty Sài Đồng	Công ty con	-	-	1.665.550.000.000	(1.665.550.000.000)	
Công ty CP Vinhomes	Công ty con	232.253.000.000	(232.253.000.000)	10.509.251.781.478	(10.509.251.781.478)	
Công ty CP Hoàng Gia	Công ty con	-	-	1.174.222.428.000	(1.174.222.428.000)	
Công ty CP Mỹ Trí	Công ty con	27.021.600.000	(27.021.600.000)	-	-	

##### ► Giao dịch về góp vốn và nhận cổ tức:

Bên liên quan	Mối quan hệ	Góp vốn	Cổ tức được chia	Cổ tức nhận được	Thu hồi tiền đặt cọc / Nhận đặt cọc	Đơn vị tính: VNĐ
Công ty CP Vinhomes	Công ty con	9.500.000.000.000	-	-	-	
Công ty CP Vinfa	Công ty con	443.290.000.000	-	-	-	

## Tập đoàn Vingroup – Công ty CP

THUYẾT MINH BÁO CÁO TÀI CHÍNH RIÊNG (tiếp theo)  
Quý I năm 2018

### 27. NGHIỆP VỤ VỚI CÁC BÊN LIÊN QUAN (tiếp theo)

#### 27.1. Những giao dịch trọng yếu của Công ty với các bên liên quan (tiếp theo)

##### ► **Giao dịch về vay và cho vay:**

Bên liên quan	Mối quan hệ	Cho vay	Thu hồi gốc vay	Vay	Thanh toán vay	Đơn vị tính: VNĐ
Công ty Cổ phần Vinpearl	Công ty con	(1.850.000.000.000)	900.133.333.333	-	-	-
Công ty Mễ Trì	Công ty con	(153.534.593.021)	0	-	-	-
Công ty CP Vinhomes	Công ty con	-	1.500.000.000.000	1.238.891.070.118	-	-
Công ty BĐS Thăng Long	Công ty con	-	55.204.181.818	-	-	-
Công ty Vincommerce	Công ty con	(3.520.000.000.000)	5.540.000.000.000	-	-	-
Công ty VINECO	Công ty con	(510.000.000.000)	-	-	-	-
Công ty Vinmec	Công ty con	(1.067.000.000.000)	-	-	-	-
Công ty Vinschool	Công ty con	-	-	-	-	(163.000.000.000)
Công ty Thời Đại	Công ty con	(600.000.000.000)	1.742.045.833.333	-	-	-
Công ty DVTM Hồ Chí Minh	Công ty con	-	-	1.600.000.000.000	-	-
Công ty KD DVTH Vincom	Công ty con	(80.000.000.000)	80.000.000.000	-	-	-
Công ty Tư vấn XD Vincom	Công ty con	(240.000.000.000)	-	-	-	-

## Tập đoàn Vingroup – Công ty CP

THUYẾT MINH BÁO CÁO TÀI CHÍNH RIÊNG (tiếp theo)

Quý I năm 2018

### 27. NGHIỆP VỤ VỚI CÁC BÊN LIÊN QUAN (tiếp theo)

#### 27.1. Những giao dịch trọng yếu của Công ty với các bên liên quan (tiếp theo)

##### ► *Giao dịch thu và trả lãi vay:*

<i>Bên liên quan</i>	<i>Mối quan hệ</i>	<i>Lãi vay phải thu</i>	<i>Lãi vay đã thu</i>	<i>Lãi vay phải trả</i>	<i>Lãi vay đã trả</i>	<i>Đơn vị tính: VNĐ</i>
Công ty CP Vinhomes	Công ty con	(3.155.555.554)	67.346.361.156	12.401.850.866	-	
Công ty Sài Đồng	Công ty con	(27.002.496.195)	-	-	-	
Công ty CP Vincom Retail	Công ty con	-	-	103.418.985.108	-	
Công ty cổ phần Trung Tâm Hội Chợ Triển Lãm Việt Nam	Công ty con	-	-	15.478.198.467	-	
Công ty Mễ Trì	Công ty con	(1.540.629.160)	-	-	-	
Công ty DVTM Hồ Chí Minh	Công ty con	-	-	11.733.333.333	-	
Công ty Thời Đại	Công ty con	(4.592.771.528)	64.170.788.310	-	-	
Công ty VINECO	Công ty con	(29.185.753.424)	-	-	-	
Công ty Vinmec	Công ty con	(62.672.657.534)	-	-	-	
Công ty Vincommerce	Công ty con	(53.588.567.351)	140.061.305.555	-	-	
Công ty Cổ phần Vinpearl	Công ty con	(12.915.644.446)	-	-	-	

## THUYẾT MINH BÁO CÁO TÀI CHÍNH RIÊNG (tiếp theo)

Quý I năm 2018

**27. NGHIỆP VỤ VỚI CÁC BÊN LIÊN QUAN (tiếp theo)****27.2. Chi tiết các khoản phải thu và phải trả với các bên liên quan****► Phải thu khách hàng:**

<i>Bên liên quan</i>	<i>Mối quan hệ</i>	<i>Nội dung nghiệp vụ</i>	<i>Đơn vị tính: VNĐ</i> <i>Số tiền</i>
Công ty CP Vinhomes	Công ty con	Phí quản lý phải thu	20.981.128.100
Công ty Sài Đồng Công ty Cổ phần Đầu tư Dịch vụ Thương mại Thành Phố Hồ Chí Minh	Công ty con	Phí quản lý phải thu	104.005.456.366
Công ty Cổ phần Vinmec	Công ty con	Phí quản lý phải thu	32.610.336.209
Công ty Cổ phần Vincommerce	Công ty con	Phí quản lý phải thu	88.483.034.080
Công ty Cổ phần Vinpearl	Công ty con	Phí quản lý phải thu	330.042.334.108
Công ty CP Vincom Retail	Công ty con	Phí quản lý phải thu	32.591.813.488
Công ty Cổ phần Vinpearl	Công ty con	Phải thu cho thuê BĐS và cung cấp các dịch vụ liên quan	79.819.562.007
Các công ty khác	Công ty con	Phải thu khác	47.882.234.201
			<b>818.273.673.880</b>

**► Phải thu ngắn hạn khác:**

<i>Bên liên quan</i>	<i>Mối quan hệ</i>	<i>Nội dung nghiệp vụ</i>	<i>Đơn vị tính: VNĐ</i> <i>Số tiền</i>
Công ty TNHH Tư vấn và Xây dựng Vincom	Công ty con	Lãi vay phải thu	4.241.944.445
Công ty Sài Đồng	Công ty con	Lãi vay phải thu	27.002.496.195
Công ty Mỹ Trì	Công ty con	Lãi vay phải thu	1.540.629.160
Công ty Vineco	Công ty con	Lãi vay phải thu	93.505.253.428
Công ty Vineco Tam Đảo	Công ty con	Lãi vay phải thu	276.164.384
Công ty Vinmec	Công ty con	Lãi vay phải thu	162.078.981.007
Công ty Vincommerce	Công ty con	Lãi vay phải thu	119.554.815.618
Công ty Vinpearl	Công ty con	Lãi vay phải thu	144.663.069.447
Công ty Vincommerce	Công ty con	Phải thu thanh toán hộ	282.786.426.563
Công ty Vinhomes	Công ty con	Phải thu tiên bán hàng thu	1.165.948.987.031
Các công ty khác	Công ty con	Phải thu thanh toán hộ	456.286.709.955
			<b>2.457.885.477.233</b>



THUYẾT MINH BÁO CÁO TÀI CHÍNH RIÊNG (tiếp theo)  
Quý I năm 2018**27. NGHIỆP VỤ VỚI CÁC BÊN LIÊN QUAN** (tiếp theo)**► Chi phí phải trả ngắn hạn:**

<i>Bên liên quan</i>	<i>Mối quan hệ</i>	<i>Nội dung nghiệp vụ</i>	<i>Đơn vị tính: VNĐ</i> <i>Số tiền</i>
Công ty cổ phần Vinhomes	Công ty con	Lãi vay phải trả	2.714.250.000
Công ty Cổ phần Đầu tư Dịch vụ Thương mại Thành Phố Hồ Chí Minh	Công ty con	Lãi vay phải trả	711.111.111
Công ty cổ phần Trung Tâm Hội Chợ Triển Lãm Việt Nam	Công ty con	Lãi vay phải trả	197.258.656.716
Công ty Cổ phần Vinpearl	Công ty con	Lãi vay phải trả	4.845.833.335
Công ty CP Vincom Retail	Công ty con	Lãi vay phải trả	179.363.714.730
Công ty TNHH Vincom Retail Miền Bắc	Công ty con	Lãi vay phải trả	1.211.256.700
Công ty khác	Công ty con	Chi phí phải trả khác	13.009.743.982
			<b>399.114.566.574</b>

**27.3. Chi tiết các khoản cho các bên liên quan vay**

<i>Bên liên quan</i>	<i>Mối quan hệ</i>	<i>Ngày 31 tháng 3 năm 2018</i>	<i>Lãi suất%/năm</i>
<b>Các khoản cho vay ngắn hạn</b>			
Công ty TNHH Tư vấn và Xây dựng Vincom	Công ty con	290.000.000.000	8,00%
Công ty CP Sài Đồng	Công ty con	2.135.000.000.000	8,00%
Công ty Mễ Trì	Công ty con	153.534.593.021	8,00%
Công ty TNHH Nam Hà Nội	Công ty con	5.000.000	8,00%
CÔNG TY TNHH ĐẦU TƯ S	Công ty con	1.679.000.000.000	8,00%
Công ty TNHH Vineco - Tam Đảo	Công ty con	14.000.000.000	8,00%
Công ty CP Vinmec	Công ty con	3.765.000.000.000	8,00%
Công Ty Vincommerce	Công ty con	2.010.000.000.000	8,00%
Công ty Cổ phần Vinpearl	Công ty con	949.866.666.667	8,00%
			<b>10.996.406.259.688</b>

**27.4. Chi tiết các khoản đi vay các bên liên quan****► Vay ngắn hạn:**

<i>Bên liên quan</i>	<i>Mối quan hệ</i>	<i>Ngày 31 tháng 3 năm 2018</i>	<i>Lãi suất%/năm</i>
Công ty CP Vinhomes	Công ty con	1.238.891.070.118	8,00%
Công ty Vicentra	Công ty con	1.600.000.000.000	8,00%
Công ty Triển lãm Việt Nam	Công ty con	777.836.450.000	8,00%
			<b>3.616.727.520.118</b>

**► Vay dài hạn:**

Công ty Vincom Retail	Công ty con	2.583.719.240.807	13,00%
			<b>2.583.719.240.807</b>

**28. CÁC CAM KẾT VÀ CÁC KHOẢN NỢ TIỀM TÀNG****Các cam kết liên quan đến hoạt động đầu tư xây dựng**

Công ty đã ký kết các hợp đồng liên quan đến việc triển khai các dự án bất động sản của Công ty. Tổng số vốn cam kết theo những hợp đồng này tại ngày 31 tháng 03 năm 2018 ước tính là 4.832 tỷ VND.

Theo Hợp đồng xây dựng – chuyển giao số 01/2016/HĐBT ký ngày 23 tháng 6 năm 2016 giữa Sở Giao thông vận tải Hà Nội – cơ quan Nhà nước được UBND Thành phố Hà Nội ủy quyền làm đại diện và Công ty, tổng giá trị đầu tư ước tính còn phải thực hiện tại ngày 31 tháng 03 năm 2018 của dự án xây dựng tuyến đường bộ trên cao dọc đường Vành đai 2, đoạn từ cầu Vĩnh Tuy đến Ngã Tư Sở theo hình thức hợp đồng BT là 4.327 tỷ VND.

Theo Hợp đồng xây dựng – chuyển giao số 01/2016/HĐBT ký ngày 10 tháng 5 năm 2016 giữa UBND thành phố Thanh Hóa và Công ty, tổng giá trị đầu tư ước tính còn phải thực hiện tại ngày 31 tháng 03 năm 2018 của dự án khu trung tâm hành chính mới thành phố Thanh Hóa theo hình thức hợp đồng xây dựng – chuyển giao (“BT”) là 578 tỷ VND.

**Các cam kết liên quan đến hợp đồng thuê hoạt động mà Công ty là bên đi thuê**

Công ty, là bên đi thuê, đã ký kết một số hợp đồng thuê hoạt động, chủ yếu là thuê tài sản và thuê quyền sử dụng đất, với số tiền thuê tối thiểu theo các thỏa thuận này như sau:

*Đơn vị tính: VND*

	<i>Số cuối kỳ</i>	<i>Số đầu kỳ</i>
Đến 1 năm	17.019.059.216	18.344.015.533
Trên 1 đến 5 năm	70.471.697.338	75.771.522.605
Trên 5 năm	717.772.251.230	714.013.981.456
<b>TỔNG CỘNG</b>	<b><u>4.026.315.038.916</u></b>	<b><u>808.129.519.594</u></b>

THUYẾT MINH BÁO CÁO TÀI CHÍNH RIÊNG (tiếp theo)

Quý I năm 2018

**29. CÁC SỰ KIỆN PHÁT SINH SAU NGÀY KẾT THÚC KỲ KẾ TOÁN**


Không có các sự kiện nào khác phát sinh sau ngày kết thúc kỳ kế toán có ảnh hưởng trọng yếu hoặc có thể gây ảnh hưởng trọng yếu đến hoạt động của Công ty và kết quả hoạt động kinh doanh riêng của Công ty.



Nguyễn Hà Anh  
Người lập



Nguyễn Thị Thu Hiền  
Kế toán trưởng



Mai Hương Nội  
Phó Tổng Giám đốc

Ngày 27 tháng 04 năm 2018

Tập đoàn Vingroup – Công ty CP

THUYẾT MINH BÁO CÁO TÀI CHÍNH RIÊNG (tiếp theo)  
Quý I năm 2018

PHỤ LỤC 1 – CƠ CẤU TỔ CHỨC TẠI NGÀY 31 THÁNG 3 NĂM 2018

<u>STT</u>	<u>Tên công ty</u>	<u>Tỷ lệ biểu quyết</u>	<u>Tỷ lệ lợi ích</u>	<u>Trụ sở chính</u>	<u>Hoạt động chính</u>
1	Công ty CP Vincom Retail	58,87%	56,93%	Số 7 Đường Bàng Lãng 1, Khu Đô thị Sinh thái Vinhomes Riverside, phường Việt Hưng, quận Long Biên, TP Hà Nội	Đầu tư, xây dựng và kinh doanh bất động sản
2	Công ty TNHH Vincom Retail Miền Nam	100,00%	56,93%	72 Lê Thánh Tôn và 45A Lý Tự Trọng, Phường Bến Nghé, Q1, TPHCM	Cho thuê mặt bằng bán lẻ
3	Công ty TNHH Vincom Retail Miền Bắc	100,00%	56,93%	Số 72A, Nguyễn Trãi, Phường Thượng Đình, Quận Thanh Xuân, TP Hà Nội	Cho thuê mặt bằng bán lẻ
4	Công ty CP Đầu tư và Phát triển Đô thị Suối Hoa	97,83%	55,70%	Km1 + 200, Đường Trần Hưng Đạo, P. Suối Hoa, Thành phố Bắc Ninh, Tỉnh Bắc Ninh	Đầu tư, xây dựng và kinh doanh bất động sản
5	Công ty TNHH MTV Thương mại Đầu tư và Phát triển Thời Đại	100,00%	100,00%	72 Lê Thánh Tôn và 45A Lý Tự Trọng, Phường Bến Nghé, Q1, TPHCM	Đầu tư, xây dựng và kinh doanh bất động sản
6	Công ty TNHH Tư vấn và Xây dựng Vincom	100,00%	100,00%	Số 7 Đường Bàng Lãng 1, Khu Đô thị Sinh thái Vinhomes Riverside, phường Việt Hưng, quận Long Biên, TP Hà Nội	Xây dựng nhà và các công trình kỹ thuật dân dụng Hoạt động kiến trúc và tư vấn kỹ thuật
7	Công ty CP Đầu tư và Phát triển Địa ốc Thành phố Hoàng Gia	97,85%	81,57%	Số 72A, Nguyễn Trãi, Phường Thượng Đình, Quận Thanh Xuân, TP Hà Nội	Đầu tư, xây dựng và kinh doanh bất động sản
8	Công ty CP Vinhomes	79,52%	76,00%	Số 458 Phố Minh Khai, phường Vĩnh Tuy, quận Hai Bà Trưng, TP Hà Nội	Đầu tư, xây dựng và kinh doanh bất động sản
9	Công ty CP Đầu tư và Phát triển Đô thị Sài Đồng	94,00%	94,00%	Số 7 Đường Bàng Lãng 1, Khu Đô thị Sinh thái Vinhomes Riverside, phường Việt Hưng, quận Long Biên, TP Hà Nội	Đầu tư, xây dựng và kinh doanh bất động sản
10	Công ty CP Bất động sản Xavincos	96,44%	96,25%	Số 191 Bà Triệu, phường Lê Đại Hành, quận Hai Bà Trưng, Hà Nội	Đầu tư, xây dựng và kinh doanh bất động sản
11	Công ty TNHH Xalivico	74,00%	71,23%	233 Nguyễn Trãi, Phường Thượng Đình, Quận Thanh Xuân, TP Hà Nội	Đầu tư, xây dựng và kinh doanh bất động sản
12	Công ty Cổ phần Trung tâm Hội chợ Triển lãm Việt Nam	83,32%	83,32%	148 Đường Giảng Võ, Phường Giảng Võ, Quận Ba Đình, TP Hà Nội	Đầu tư, xây dựng và kinh doanh bất động sản
13	Công ty CP đầu tư kinh doanh và phát triển đô thị Ngôi Sao Phương Nam	100,00%	99,65%	Số 72 Lê Thánh Tôn, phường Bến Nghé, quận 1, TP.HCM	Đầu tư, xây dựng và kinh doanh bất động sản
14	Công ty CP Phát triển thể thao và giải trí Mỹ Trí	100,00%	76,00%	Số 7 Đại Lộ Thăng Long, phường Mỹ Trí, Quận Nam Từ Liêm, Thành phố Hà Nội	Đầu tư, xây dựng và kinh doanh bất động sản

Tập đoàn Vingroup – Công ty CP

THUYẾT MINH BÁO CÁO TÀI CHÍNH RIÊNG (tiếp theo)

Quý I năm 2018

PHỤ LỤC 1 – CƠ CẤU TỔ CHỨC TẠI NGÀY 31 THÁNG 3 NĂM 2018

<u>STT</u>	<u>Tên công ty</u>	<u>Tỷ lệ biểu quyết</u>	<u>Tỷ lệ lợi ích</u>	<u>Tru sở chính</u>	<u>Hoạt động chính</u>
15	Công ty TNHH Metropolis Hà Nội	100,00%	76,00%	Lô đất HH, đường Phạm Hùng, phường Mễ Trì, quận Nam Từ Liêm, Hà Nội	Đầu tư, xây dựng và kinh doanh bất động sản
16	Công ty CP sách Việt Nam	65,33%	65,33%	Số 44 phố Tráng Tiên, Phường Tráng Tiên, Quận Hoàn Kiếm, Thành phố Hà Nội	Xuất bản sách
17	Công ty CP đồ thị du lịch Cần Giờ	99,05%	75,27%	Số 72 Lê Thánh Tôn, phường Bến Nghé, quận 1, TP. Hồ Chí Minh	Đầu tư, xây dựng và kinh doanh bất động sản
18	Công ty CP đầu tư dịch vụ Thương Mại thành phố Hồ Chí Minh	99,00%	99,76%	72 Lê Thánh Tôn - Phường Bến Nghé - Quận 1 - TP Hồ Chí Minh	Đầu tư, xây dựng và kinh doanh bất động sản
19	Công ty TNHH phát triển công viên trung tâm	100,00%	94,00%	P900, Tầng 9, Tòa nhà IPH, Số 241 Xuân Thủy - Phường Dịch Vọng Hậu - Quận Cầu Giấy - Hà Nội	Đầu tư, xây dựng và kinh doanh bất động sản
20	Công ty CP Đầu tư và Phát triển Sinh Thái	100,00%	76,20%	Số 191, phố Bà Triệu, Phường Lê Đại Hành, Quận Hai Bà Trưng, Thành phố Hà Nội	Đầu tư, xây dựng và kinh doanh bất động sản
21	Công Ty TNHH Đầu Tư Và Phát Triển Đô Thị Gia Lâm	85,00%	64,77%	Số 7 đường Bằng Lăng 1, Khu đô thị sinh thái Vinhomes Rivers - Phường Việt Hưng - Quận Long Biên - Hà Nội	Đầu tư, xây dựng và kinh doanh bất động sản
22	Công ty TNHH Kinh doanh Bất động sản Phú Gia	98,00%	74,68%	63 phố Hàng Gà - Phường Hàng Bồ - Quận Hoàn Kiếm - Hà Nội	Đầu tư, xây dựng và kinh doanh bất động sản
23	Công ty CP tư vấn đầu tư và đầu tư Việt Nam	70,00%	53,43%	Số 191, phố Bà Triệu, Phường Lê Đại Hành, Quận Hai Bà Trưng, Thành phố Hà Nội	Đầu tư, xây dựng và kinh doanh bất động sản
24	Công ty TNHH Bất động sản Tây Tăng Long	90,00%	68,40%	Số 72 Lê Thánh Tôn, phường Bến Nghé, quận 1, TP.HCM	Đầu tư, xây dựng và kinh doanh bất động sản
25	Công ty Cổ phần Đầu tư Kinh doanh Bất động sản Thăng Long	63,00%	63,00%	Số 7 đường Bằng Lăng 1, Khu đô thị sinh thái Vinhomes Rivers - Phường Việt Hưng - Quận Long Biên - Hà Nội	Đầu tư, xây dựng và kinh doanh bất động sản
26	Công ty CP Phát triển nhà Phúc đồng	98,00%	98,00%	Tầng 1, Sảnh A tòa E3, Khu nhà ở xã hội Ecohome1, phường Đông Ngạc, quận Bắc Từ Liêm, TP Hà Nội	Đầu tư, xây dựng và kinh doanh bất động sản
27	Công ty CP đầu tư bất động sản Prime Land	100,00%	77,28%	Thôn Yên Nhân, xã Tiền Phong, Huyện Mê Linh, Hà Nội	Đầu tư, xây dựng và kinh doanh bất động sản

Tập đoàn Vingroup – Công ty CP

THUYẾT MINH BÁO CÁO TÀI CHÍNH RIÊNG (tiếp theo)  
Quý I năm 2018

PHỤ LỤC 1 – CƠ CẤU TỒ CHỨC TẠI NGÀY 31 THÁNG 3 NĂM 2018

<u>STT</u>	<u>Tên công ty</u>	<u>Tỷ lệ biểu quyết</u>	<u>Tỷ lệ lợi ích</u>	<u>Trụ sở chính</u>	<u>Hoạt động chính</u>
28	Công ty TNHH Đầu tư và kinh doanh Thương mại Phát Lộc	100,00%	79,97%	Số 127 Đinh Tiên Hoàng, Phường 3, Quận Bình Thạnh, Tp. Hồ Chí Minh	Đầu tư, xây dựng và kinh doanh bất động sản
29	Công ty TNHH Đô Thị Đại Học Berjaya Việt Nam	97,90%	74,40%	Số 127 Đinh Tiên Hoàng, Phường 3, Quận Bình Thạnh, Tp. Hồ Chí Minh	Đầu tư, xây dựng và kinh doanh bất động sản
30	Công ty CP Vinpearl Lăng Ván	100,00%	76,66%	07 Trường Sa - Phường Hoà Hải - Quận Ngũ Hành Sơn - Đà Nẵng	Đầu tư, xây dựng và kinh doanh bất động sản
31	Công ty TNHH trung tâm tài chính Việt Nam BERJAYA	67,50%	51,29%	Tầng 6, Trung tâm tài chính Bảo Việt, số 233, đường Đồng Khởi, Phường Bến Nghé, Quận 1, Thành phố Hồ Chí Minh	Đầu tư, xây dựng và kinh doanh bất động sản
32	Công ty TNHH Kinh doanh và phát triển đô thị Nam Hà Nội	100,00%	100,00%	Số 7, Đường Bằng Lăng 1, Khu đô thị Vinhomes Riverside, Phường Việt Hưng, Quận Long Biên, Thành phố Hà Nội	Đầu tư, xây dựng và kinh doanh bất động sản
33	Công ty CP Vinpearl	100,00%	99,99%	Đảo Hòn Tre, phường Vĩnh Nguyên, TP. Nha Trang, tỉnh Khánh Hòa	Đầu tư, xây dựng và kinh doanh dịch vụ nhà hàng, khách sạn
34	Công ty TNHH Đầu tư Cam Ranh	90,00%	89,99%	16 Mạc Đĩnh Chi, Phường Phước Tiến, Nha Trang, Khánh Hòa	Đầu tư, xây dựng và kinh doanh dịch vụ nhà hàng, khách sạn
35	Công ty CP Du lịch Hòn Một	83,63%	83,62%	Đảo Hòn Tre, phường Vĩnh Nguyên, TP Nha Trang, tỉnh Khánh Hòa	Đầu tư, xây dựng và kinh doanh dịch vụ nhà hàng, khách sạn
36	Công ty TNHH Đầu tư và Phát triển Hòn Tre	90,00%	89,99%	Số 42/2 Đồng Nai, Phường Phước Hải, Thành phố Nha Trang, Khánh Hòa	Đầu tư, xây dựng và kinh doanh dịch vụ nhà hàng, khách sạn
37	Công ty CP Cảng Nha Trang	85,55%	85,53%	05 Trần Phú, phường Vĩnh Nguyên, TP Nha Trang, tỉnh Khánh Hòa	Bốc xếp hàng hóa, cho thuê kho bãi
38	Công ty TNHH Làng Hoa Thủy Khuê	69,99%	69,98%	Số 14 Thủy Khuê, phường Thủy Khuê, quận Tây Hồ, Hà Nội	Đầu tư, xây dựng và kinh doanh bất động sản
39	Công ty CP Vinpearl Quy Nhơn	100,00%	98,60%	Số 12 Nguyễn Xuân Ôn, phường Nguyễn Văn Cừ, thành phố Quy Nhơn, tỉnh Bình Định	Đầu tư, xây dựng và kinh doanh bất động sản
40	Công Ty Cp Dịch Vụ Thương Mại Tổng Hợp Vincommerce	64,26%	64,26%	Số 72 Lê Thánh Tôn, phường Bến Nghé, quận 1, TP.HCM	Bán lẻ trong các cửa hàng chuyên doanh

Tập đoàn Vingroup – Công ty CP

THUYẾT MINH BÁO CÁO TÀI CHÍNH RIÊNG (tiếp theo)

Quý I năm 2018

PHỤ LỤC 1 – CƠ CẤU TỔ CHỨC TẠI NGÀY 31 THÁNG 3 NĂM 2018

<u>STT</u>	<u>Tên công ty</u>	<u>Tỷ lệ biểu quyết</u>	<u>Tỷ lệ lợi ích</u>	<u>Trụ sở chính</u>	<u>Hoạt động chính</u>
41	Công ty CP Kinh doanh và thương mại dịch vụ Vinpro	64,26%	64,26%	Số 7, Đường Bằng Lăng 1, Khu đô thị Vinhomes Riverside, Phường Việt Hưng, Quận Long Biên, Thành phố Hà Nội	Bán lẻ thiết bị nghe nhìn, máy tính, phần mềm và thiết bị viễn thông
42	Công ty CP Bệnh viện Đa khoa Quốc tế Vinmec	100,00%	100,00%	Số 458, Phố Minh Khai, Phường Vĩnh Tuy, Quận hai Bà Trưng, TP Hà Nội	Cung cấp các dịch vụ bệnh viện
43	Công ty TNHH Một thành viên Vinschool	100,00%	100,00%	Số 7 Đường Bằng Lăng 1, Khu Đô thị Sinh thái Vinhomes Riverside, phường Việt Hưng, quận Long Biên, TP Hà Nội	Cung cấp dịch vụ giáo dục
44	Công ty TNHH Giáo dục và Đào tạo VinAcademy	100,00%	99,64%	Số 7 Đường Bằng Lăng 1, Khu Đô thị Sinh thái Vinhomes Riverside, phường Việt Hưng, quận Long Biên, TP Hà Nội	Cung cấp dịch vụ giáo dục
45	Công ty TNHH Dịch vụ Bảo vệ Vincom	100,00%	100,00%	Số 7 Đường Bằng Lăng 1, Khu Đô thị Sinh thái Vinhomes Riverside, phường Việt Hưng, quận Long Biên, TP Hà Nội	Kinh doanh dịch vụ bảo vệ
46	Công ty TNHH Đầu tư Sản xuất Phát triển Nông nghiệp Vineco	100,00%	95,80%	Số 7 Đường Bằng Lăng 1, Khu Đô thị Sinh thái Vinhomes Riverside, phường Việt Hưng, quận Long Biên, TP Hà Nội	Sản xuất và kinh doanh các sản phẩm nông nghiệp
47	Công ty TNHH Đầu tư Sản xuất Phát triển Nông nghiệp Vineco-Tam Đảo	89,02%	85,29%	Thôn Cơ Quan, TT Gia Khánh, huyện Bình Xuyên, Tỉnh Vĩnh Phúc	Sản xuất và kinh doanh các sản phẩm nông nghiệp
48	Công ty TNHH Nông nghiệp Đồng Nai – VinEco	77,50%	74,25%	Km13, Quốc Lộ 51, ấp Long Khánh 3, Xã Tam Phước, Thành Phố Biên Hòa, Tỉnh Đồng Nai.	Sản xuất và kinh doanh các sản phẩm nông nghiệp
49	Công ty TNHH Nông Nghiệp VINECO SAGRI	64,00%	61,31%	38 Phạm Văn Cội, Xã Phạm Văn Cội, Huyện Củ Chi, TPHCM	Sản xuất và kinh doanh các sản phẩm nông nghiệp
50	Công ty TNHH Kinh doanh Dịch vụ Tổng hợp Vincom	100,00%	99,64%	Số 7 Đường Bằng Lăng 1, Khu Đô thị Sinh thái Vinhomes Riverside, phường Việt Hưng, quận Long Biên, TP Hà Nội	Cung cấp dịch vụ tổng hợp

Tập đoàn Vingroup – Công ty CP

THUYẾT MINH BÁO CÁO TÀI CHÍNH RIÊNG (tiếp theo)

Quý I năm 2018

PHỤ LỤC 1 – CẤU TẠO TỔ CHỨC TẠI NGÀY 31 THÁNG 3 NĂM 2018

<u>STT</u>	<u>Tên công ty</u>	<u>Tỷ lệ biểu quyết</u>	<u>Tỷ lệ lợi ích</u>	<u>Trụ sở chính</u>	<u>Hoạt động chính</u>
51	Công ty CP Du lịch và thủy sản Vạn Phát	90,00%	86,22%	Thôn Đưng K'Si, Xã Đa Chải, Huyện Lạc Dương, Tỉnh Lâm Đồng	Bán buôn nhiên liệu rắn, lỏng, khí và các sản phẩm liên quan
52	Công ty TNHH Sản xuất và kinh doanh VINFAST	100,00%	100,00%	Số 7 đường Bằng Lăng 1, Khu đô thị sinh thái Vinhomes Rivers - Phường Việt Hưng - Quận Long Biên - Hà Nội	Sản xuất xe có động cơ
53	Công ty CP VINFA	96,39%	96,39%	Số nhà 166, ngõ 211 Phố Khương Trung, Phường Khương Đình, Quận Thanh Xuân, Hà Nội	Bán buôn thực phẩm, dược phẩm



Tập đoàn Vingroup – Công ty CP

PHỤ LỤC 2 – GIẢI TRÌNH BIẾN ĐỘNG KẾT QUẢ KINH DOANH SO VỚI KỲ TRƯỚC

<Theo thông tư 155/2015/TT-BTC, ngày 6/10/2015>

PL	CHỈ TIÊU	Đơn vị tính: VNĐ		
		Quý I năm 2018	Quý I năm 2017	Năm 2018
01	Tổng doanh thu	2.380.263.775.631	970.364.453.838	2.380.263.775.631
02	Các khoản giảm trừ	-	-	-
10	Doanh thu thuần	2.380.263.775.631	970.364.453.838	2.380.263.775.631
11	Giá vốn hàng bán	2.039.849.899.944	499.082.439.690	2.039.849.899.944
20	Lợi nhuận gộp	340.413.875.687	471.282.014.148	340.413.875.687
21	Doanh thu tài chính	3.295.821.743.369	371.733.798.870	3.295.821.743.369
22	Chi phí tài chính	632.685.595.009	693.344.177.919	632.685.595.009
23	- Trong đó: Chi phí lãi vay	492.262.352.620	688.360.361.966	492.262.352.620
25	Chi phí bán hàng	179.100.181.496	94.390.400.809	179.100.181.496
26	Chi phí quản lý doanh nghiệp	56.717.349.854	13.284.987.909	56.717.349.854
30	Lợi nhuận thuần	2.767.732.492.697	41.996.246.381	2.767.732.492.697
31	Thu nhập khác	22.136.357.084	1.945.337.476	22.136.357.084
32	Chi phí khác	600.227.803	1.112.703.942	600.227.803
40	Lợi nhuận khác	21.536.129.281	832.633.534	21.536.129.281
50	Lợi nhuận trước thuế	2.789.268.621.978	42.828.879.915	2.789.268.621.978
51	CP thuế TNDN hiện hành	-	17.649.841.225	-
52	Thu nhập/(chi phí) thuế TNDN hoãn lại	1.384.452.363	(4.631.536.209)	1.384.452.363
60	Lợi nhuận sau thuế	2.787.884.169.615	29.810.574.899	2.787.884.169.615

**Giải trình nguyên nhân biến động trong trường hợp KQKD giữa hai kỳ báo cáo biến động từ 10% trở lên**

- Trong quý 1 năm 2018, doanh thu và giá vốn tăng so với cùng kỳ năm ngoái chủ yếu từ việc ghi nhận doanh thu từ chuyển nhượng bất động sản của một số dự án mới.
- Doanh thu tài chính tăng so với cùng kỳ chủ yếu do khoản cổ tức nhận được từ hoạt động đầu tư.
- Chi phí bán hàng tăng theo doanh thu hoạt động chuyển nhượng bất động sản. Chi phí quản lý doanh nghiệp tăng cao chủ yếu do một số hoạt động tài trợ của Công ty.

## Tập đoàn Vingroup – Công ty CP

### PHỤ LỤC 3: CÁC CHỈ TIÊU TÀI CHÍNH CƠ BẢN

Chỉ tiêu	Đơn vị tính	Kỳ này	Kỳ trước
<b>Cơ cấu tài sản</b>			
Tài sản dài hạn / Tổng tài sản	%	74.6%	64.7%
Tài sản ngắn hạn / Tổng tài sản	%	25.4%	35.3%
<b>Cơ cấu nguồn vốn</b>			
Nợ phải trả / Tổng nguồn vốn	%	59.7%	61.4%
Nợ vay / Tổng nguồn vốn (*)	%	21.5%	18.1%
Nợ thuần / Tổng nguồn vốn (*)	%	11.2%	-1.1%
Nguồn vốn chủ sở hữu / Tổng nguồn vốn	%	40.3%	38.6%
Lợi ích của cổ đông thiểu số / Tổng nguồn vốn	%		
<b>Khả năng thanh toán</b>			
Khả năng thanh toán nhanh	Lần	0.38	0.54
Khả năng thanh toán hiện hành	Lần	0.55	0.72
<b>Tỷ suất lợi nhuận</b>			
Lợi nhuận sau thuế / Tổng tài sản	%	2.44%	0.03%
Lợi nhuận sau thuế / Doanh thu thuần	%	117.1%	3.1%
Lợi nhuận sau thuế / Nguồn vốn chủ sở hữu	%	6.1%	0.1%

(\*) Nợ vay là toàn bộ nợ vay ngắn hạn và dài hạn của các ngân hàng và tổ chức, nợ thuần = nợ vay - tiền và tương đương tiền - đầu tư nắm giữ đến ngày đáo hạn- cho vay

