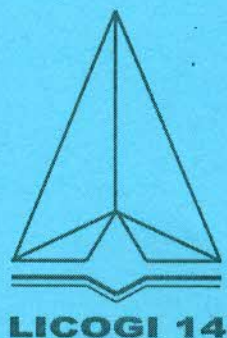


TỔNG CÔNG TY LICOGI - CTCP
CÔNG TY CỔ PHẦN LICOGI 14



BÁO CÁO TÀI CHÍNH - VĂN PHÒNG CÔNG TY
QUÝ II NĂM 2018

NƠI GỬI: CÔNG TY CỔ PHẦN LICOGI 14

NƠI NHẬN:

VIỆT TRÌ, THÁNG 07 NĂM 2018

BẢNG CÂN ĐỐI KẾ TOÁN

QUÝ: II NĂM 2018

Đơn vị tính: VNĐ

TÀI SẢN	Mã số	Thuyết minh	Số cuối kỳ	Số đầu năm
1	2	3	4	5
A - TÀI SẢN NGẮN HẠN (100 = 110 + 120 + 130 + 140 + 150)	100		269.852.503.296	176.384.935.678
I. Tiền và các khoản tương đương tiền	110	V.1	45.619.201.243	11.994.081.989
1. Tiền mặt	111		45.619.201.243	11.994.081.989
2. Các khoản tương đương tiền	112			
II. Đầu tư tài chính ngắn hạn	120	V.2	110.000.000.000	
1. Chứng khoán kinh doanh	121			
2. Dự phòng giảm giá chứng khoán kinh doanh (*)	122			
3. Đầu tư nắm giữ đến ngày đáo hạn	123	*	110.000.000.000	
III. Các khoản phải thu ngắn hạn	130		61.938.985.112	118.588.959.355
1. Phải thu ngắn hạn của khách hàng	131		22.307.277.073	37.606.675.850
2. Trả trước cho người bán ngắn hạn	132		780.461.675	859.928.796
3. Phải thu nội bộ ngắn hạn	133		38.449.738.465	80.040.784.288
4. Phải thu theo tiến độ kế hoạch hợp đồng xây dựng	134			
5. Phải thu về cho vay ngắn hạn	135			
6. Phải thu ngắn hạn khác	136	V.3	401.507.899	81.570.421
7. Dự phòng phải thu ngắn hạn khó đòi (*)	137			
8. Tài sản thiếu chờ xử lý	139			
IV. Hàng tồn kho	140	V.4	52.294.316.941	45.801.894.334
1. Hàng tồn kho	141		52.294.316.941	45.801.894.334
2. Dự phòng giảm giá hàng tồn kho (*)	149			
V. Tài sản ngắn hạn khác	150			
1. Chi phí trả trước ngắn hạn	151			
2. Thuế GTGT được khấu trừ	152			
3. Thuế và các khoản khác phải thu Nhà nước	153			
4. Giao dịch mua bán lại trái phiếu Chính phủ	154			
5. Tài sản ngắn hạn khác	155			



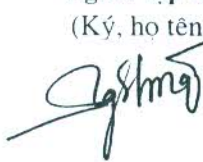
B - TÀI SẢN DÀI HẠN				
(200 = 210 + 220 + 240 + 250 + 260)	200		30.337.529.772	16.277.045.050
I. Các khoản phải thu dài hạn	210		209.069.000	209.069.000
1. Phải thu dài hạn của khách hàng	211			
2. Trả trước cho người bán dài hạn	212			
3. Vốn kinh doanh ở đơn vị trực thuộc	213			
4. Phải thu nội bộ dài hạn	214			
5. Phải thu về cho vay dài hạn	215			
6. Phải thu dài hạn khác	216	V.7	209.069.000	209.069.000
7. Dự phòng phải thu dài hạn khó đòi (*)	219			
II. Tài sản cố định	220		18.185.373.601	9.789.564.402
1. Tài sản cố định hữu hình	221	V.8	16.579.304.601	8.115.317.402
- Nguyên giá	222		98.621.866.871	89.116.236.199
- Giá trị hao mòn lũy kế (*)	223		(82.042.562.270)	(81.000.918.797)
2. Tài sản cố định thuê tài chính	224	V.9		
- Nguyên giá	225			
- Giá trị hao mòn lũy kế (*)	226			
3. Tài sản cố định vô hình	227	V.10	1.606.069.000	1.674.247.000
- Nguyên giá	228		2.506.913.401	2.506.913.401
- Giá trị hao mòn lũy kế (*)	229		(900.844.401)	(832.666.401)
III. Bất động sản đầu tư	230			
- Nguyên giá	231			
- Giá trị hao mòn lũy kế (*)	232			
IV. Tài sản dở dang dài hạn	240		130.592.472	1.358.925.898
1. Chi phí sản xuất, kinh doanh dở dang dài hạn	241			
2. Chi phí xây dựng cơ bản dở dang	242	V.11	130.592.472	1.358.925.898
V. Các khoản đầu tư tài chính dài hạn	250			
1. Đầu tư vào công ty con	251			
2. Đầu tư vào công ty liên kết, liên doanh	252			
3. Đầu tư góp vốn vào đơn vị khác	253			
4. Dự phòng giảm giá chứng khoán đầu tư dài hạn (*)	254			
5. Đầu tư nắm giữ đến ngày đáo hạn	255			
V. Tài sản dài hạn khác	260		11.812.494.699	4.919.485.750
1. Chi phí trả trước dài hạn	261	V.14	3.229.380.168	2.989.614.764
2. Tài sản thuế thu nhập hoãn lại	262	V.21	8.583.114.531	1.929.870.986
3. Thiết bị, vật tư, phụ tùng thay thế dài hạn	263			
4. Tài sản dài hạn khác	268			
TỔNG CỘNG TÀI SẢN (270 = 100 + 200)	270		300.190.033.068	192.661.980.728

NGUỒN VỐN				
A. NỢ PHẢI TRẢ (300 = 310 + 320)	300		34.134.921.204	47.696.914.428
I. Nợ ngắn hạn	310		28.634.921.204	47.696.914.428
1. Phải trả người bán ngắn hạn	311		4.737.858.952	8.262.893.979
2. Người mua trả tiền trước ngắn hạn	312		92.429.000	647.018.833
3. Thuế và các khoản phải nộp Nhà nước	313	V.16	7.355.251.351	4.961.508.551
4. Phải trả người lao động	314			
5. Chi phí phải trả ngắn hạn	315			
6. Phải trả nội bộ ngắn hạn	316			
7. Phải trả theo tiến độ kế hoạch hợp đồng xây dựng	317			
8. Doanh thu chưa thực hiện ngắn hạn	318			
9. Phải trả ngắn hạn khác	319	V.18	468.295.994	1.903.227.536
10. Vay và nợ thuê tài chính ngắn hạn	320	V.20		20.993.291.563
11. Dự phòng phải trả ngắn hạn	321			
12. Quỹ khen thưởng, phúc lợi	322	V.18	15.981.085.907	10.928.973.966
13. Quỹ bình ổn giá	323			
14. Giao dịch mua bán lại trái phiếu Chính phủ	324			
II. Nợ dài hạn	330		5.500.000.000	
1. Phải trả người bán dài hạn	331			
2. Người mua trả tiền trước dài hạn	332			
3. Chi phí phải trả dài hạn	333			
4. Phải trả nội bộ về vốn kinh doanh	334			
5. Phải trả nội bộ dài hạn	335			
6. Doanh thu chưa thực hiện dài hạn	336			
7. Phải trả dài hạn khác	337			
8. Vay và nợ thuê tài chính dài hạn	338	V.20	5.500.000.000	
9. Trái phiếu chuyển đổi	339			
10. Cổ phiếu ưu đãi	340			
11. Thuế thu nhập hoãn lại phải trả	341			
12. Dự phòng phải trả dài hạn	342			
13. Quỹ phát triển khoa học và công nghệ	343			

B. VỐN CHỦ SỞ HỮU (400 = 410 + 420)	400		266.055.111.864	144.965.066.300
I. Vốn chủ sở hữu	410	V.22	266.055.111.864	144.965.066.300
1. Vốn đầu tư của chủ sở hữu	411		149.991.800.000	74.996.900.000
- Cổ phiếu phổ thông có quyền biểu quyết	411a		149.991.800.000	74.996.900.000
- Cổ phiếu ưu đãi	411b			
2. Thặng dư vốn cổ phần	412		15.707.119.000	840.689.000
3. Quyền chọn chuyển đổi trái phiếu	413			
4. Vốn khác của chủ sở hữu	414			
5. Cổ phiếu quỹ (*)	415		(2.000.000)	(2.000.000)
6. Chênh lệch đánh giá lại tài sản	416			
7. Chênh lệch tỷ giá hối đoái	417			
8. Quỹ đầu tư phát triển	418		17.899.297.283	17.899.297.283
9. Quỹ hỗ trợ sắp xếp doanh nghiệp	419			
10. Quỹ khác thuộc vốn chủ sở hữu	420			
11. Lợi nhuận sau thuế chưa phân phối	421		82.458.895.581	51.230.180.017
- LNST chưa phân phối lũy kế đến cuối kỳ trước	421a		44.550.930.076	820.641.440
- LNST chưa phân phối kỳ này	421b		37.907.965.505	50.409.538.577
12. Nguồn vốn đầu tư XDCB	422			
II. Nguồn kinh phí và quỹ khác	430			
1. Nguồn kinh phí	431			
2. Nguồn kinh phí đã hình thành TSCĐ	432			
TỔNG CỘNG NGUỒN VỐN (440 = 300 + 400)	440		300.190.033.068	192.661.980.728

Lập, ngày 20 tháng 7 năm 2018

Người lập biểu
(Ký, họ tên)



Kế toán trưởng
(Ký, họ tên)



Tổng giám đốc
(Ký, họ tên, đóng dấu)



TỔNG GIÁM ĐỐC
Phạm Gia Lý

BÁO CÁO KẾT QUẢ HOẠT ĐỘNG KINH DOANH
Quý II - Năm 2018

Đơn vị tính: VND

CHỈ TIÊU	Mã số	Thuyết minh	QUÝ II		LŨY KẾ TỪ ĐẦU NĂM ĐẾN CUỐI QUÝ	
			Năm nay	Năm trước	Năm nay	Năm trước
1	2	3	4	5	6	7
1. Doanh thu bán hàng và cung cấp dịch vụ	01	VI.1	65.631.849.380	68.578.624.911	101.460.866.521	141.681.580.133
2. Các khoản giảm trừ doanh thu	02					
3. Doanh thu thuần về bán hàng và cung cấp dịch vụ (10 = 01 - 02)	10		65.631.849.380	68.578.624.911	101.460.866.521	141.681.580.133
4. Giá vốn hàng bán	11	VI.2	27.455.013.632	40.124.837.402	44.739.398.970	93.436.056.893
5. Lợi nhuận gộp về bán hàng và cung cấp dịch vụ (20 = 10 - 11)	20		38.176.835.748	28.453.787.509	56.721.467.551	48.245.523.240
6. Doanh thu hoạt động tài chính	21	VI.3	44.779.539	2.915.345	54.815.840	6.077.731
7. Chi phí tài chính	22	VI.4	104.605.368	861.850.981	510.427.792	1.745.396.361
- Trong đó: Chi phí lãi vay	23		104.605.368	861.850.981	510.427.792	1.745.396.361
8. Chi phí bán hàng	25	VI.5	3.936.667.181	4.282.271.831	5.394.226.958	7.053.665.397
9. Chi phí quản lý doanh nghiệp	26	VI.6	1.794.536.881	4.424.683.221	3.185.408.881	6.346.875.591
10. Lợi nhuận thuần từ hoạt động kinh doanh [30 = 20 + (21 - 22) - (25 + 26)]	30		32.385.805.857	18.887.896.821	47.686.219.760	33.105.663.622
11. Thu nhập khác	31					
12. Chi phí khác	32		241.010.302		241.010.302	
13. Lợi nhuận khác (40 = 31 - 32)	40		(241.010.302)		(241.010.302)	
14. Tổng lợi nhuận kế toán trước thuế (50 = 30 + 40)	50		32.144.795.555	18.887.896.821	47.445.209.458	33.105.663.622
15. Chi phí thuế TNDN hiện hành	51	VI.7	3.051.531.078	363.090.934	4.379.774.035	1.252.199.754
16. Chi phí thuế TNDN hoãn lại	52	VI.8	3.425.630.094	3.408.084.970	5.157.469.918	5.454.693.138
17. Lợi nhuận sau thuế TNDN (60 = 50 - 51 - 52)	60		25.667.634.383	15.116.720.917	37.907.965.505	26.398.770.730
18. Lãi cơ bản trên cổ phiếu (*)	70	VI.9				
19. Lãi suy giảm trên cổ phiếu	71	VI.10				

Lập, ngày 20 tháng 7 năm 2018


Người lập biểu

(Ký, họ tên)



Kế toán trưởng

(Ký, họ tên)



5

Tổng giám đốc

(Ký, họ tên, đóng dấu)



TỔNG GIÁM ĐỐC
Phạm Gia Lý

BÁO CÁO LƯU CHUYỂN TIỀN TỆ

(Theo phương pháp trực tiếp) (*)
Quý II năm 2018

Đơn vị tính: VND

Chỉ tiêu	Mã số	Thuyết minh	Năm nay	Năm trước
1	2	3	4	5
I. Lưu chuyển tiền từ hoạt động kinh doanh				
1. Tiền thu từ bán hàng, cung cấp dịch vụ và doanh thu khác	01		142.635.034.242	169.543.161.648
2. Tiền chi trả cho người cung cấp hàng hoá và dịch vụ	02		(39.205.110.252)	(61.348.934.579)
3. Tiền chi trả cho người lao động	03		(1.948.195.238)	(6.095.525.000)
4. Tiền chi trả lãi vay	04		(301.199.672)	(1.860.205.418)
5. Tiền chi nộp thuế thu nhập doanh nghiệp	05		(12.539.095.886)	(13.740.589.412)
6. Tiền thu khác từ hoạt động kinh doanh	06		9.570.551.056	25.245.360.181
7. Tiền chi khác cho hoạt động kinh doanh	07		(23.131.630.509)	(67.763.165.495)
Lưu chuyển tiền thuần từ hoạt động kinh doanh	20		75.080.353.741	43.980.101.925
II. Lưu chuyển tiền từ hoạt động đầu tư				
1. Tiền chi để mua sắm, xây dựng TSCĐ và các tài sản dài hạn khác	21		(8.083.100)	(6.154.546)
2. Tiền thu từ thanh lý, nhượng bán TSCĐ và các tài sản dài hạn khác	22			
3. Tiền chi cho vay, mua các công cụ nợ của đơn vị khác	23			
4. Tiền thu hồi cho vay, bán lại các công cụ nợ của đơn vị khác	24			
5. Tiền chi đầu tư góp vốn vào đơn vị khác	25		(110.000.000.000)	
6. Tiền thu hồi đầu tư góp vốn vào đơn vị khác	26			
7. Tiền thu lãi cho vay, cổ tức và lợi nhuận được chia	27		54.810.176	10.692.493
Lưu chuyển tiền thuần từ hoạt động đầu tư	30		(109.953.272.924)	4.537.947
III. Lưu chuyển tiền từ hoạt động tài chính				
1. Tiền thu từ phát hành cổ phiếu, nhận vốn góp của chủ sở hữu	31		89.993.330.000	
2. Tiền chi trả vốn góp cho các chủ sở hữu, mua lại cổ phiếu của doanh nghiệp đã phát hành	32		(2.000.000)	
3. Tiền vay ngắn hạn, dài hạn nhận được	33			5.580.000.000
4. Tiền chi trả nợ gốc vay	34		(21.493.291.563)	(40.112.102.535)
5. Tiền chi trả nợ thuê tài chính	35			
6. Cổ tức, lợi nhuận đã trả cho chủ sở hữu	36			
Lưu chuyển tiền thuần từ hoạt động tài chính	40		68.498.038.437	(34.532.102.535)
Lưu chuyển tiền thuần trong kỳ (50 = 20 + 30 + 40)	50		33.625.119.254	9.452.537.337
Tiền và tương đương tiền đầu kỳ	60		11.994.081.989	2.541.544.652
ảnh hưởng của thay đổi tỷ giá hối đoái quy đổi ngoại tệ	61			
Tiền và tương đương tiền cuối kỳ (70 = 50 + 60 + 61)	70		45.619.201.243	11.994.081.989

Lập, ngày 20 tháng 7 năm 2018

Người lập biểu
(Ký, họ tên)

Kế toán trưởng
(Ký, họ tên)

Tổng giám đốc
(Ký, họ tên, đóng dấu)



TỔNG GIÁM ĐỐC
Phạm Gia Lý

BẢN THUYẾT MINH BÁO CÁO TÀI CHÍNH Quý II năm 2018

I - Đặc điểm hoạt động của doanh nghiệp

- 1 - Hình thức sở hữu vốn:** Là Công ty cổ phần
- 2 - Lĩnh vực kinh doanh:** Xây dựng, dịch vụ, sản xuất
- 3 - Ngành nghề kinh doanh:**
- Xây dựng các công trình dân dụng, công nghiệp, giao thông đường bộ các cấp, cầu cống, thủy lợi, bưu điện, nền móng, các công trình kỹ thuật hạ tầng đô thị và khu công nghiệp, các công trình đường dây, trạm biến thế điện tới 110KV; thi công san lấp nền móng, xử lý nền đất yếu; các công trình xây dựng cấp thoát nước; lắp đặt đường ống công nghệ và áp lực, điện lạnh;
 - Xây dựng phát triển nhà, kinh doanh bất động sản;
 - Sửa chữa, thay thế, lắp đặt máy móc thiết bị, các loại kết cấu bê tông, kết cấu thép, các hệ thống kỹ thuật công trình (thang máy, điều hoà, thông gió, cấp thoát nước);
 - Sản xuất, kinh doanh vật liệu xây dựng (cát, đá, gạch, ngói, xi măng, cấu kiện bê tông, bê tông thương phẩm và các loại vật liệu xây dựng khác dùng trong xây dựng trang trí nội thất - Chỉ được kinh doanh khi cơ quan Nhà nước có thẩm quyền cho phép
 - Tư vấn, đầu tư, thực hiện các dự án đầu tư xây dựng, lập dự án, tư vấn đấu thầu tư vấn giám sát, quản lý dự án.
 - Kinh doanh xuất nhập khẩu vật tư, máy móc thiết bị, phụ tùng, tư liệu sản xuất, tư liệu tiêu dùng, nguyên liệu sản xuất, dây chuyền công nghệ, máy móc thiết bị tự động hoá, vật liệu xây dựng, phương tiện vận tải;
 - Đại lý cho các hãng trong và ngoài nước kinh doanh các mặt hàng phục vụ cho sản xuất và tiêu dùng (Doanh nghiệp chỉ kinh doanh khi có đủ điều kiện theo quy định của pháp luật)

4 - Đặc điểm hoạt động của doanh nghiệp trong năm tài chính có ảnh hưởng đến báo cáo tài chính

II - Kỳ kế toán, đơn vị tiền tệ sử dụng trong kế toán

1 - Kỳ kế toán năm

Năm tài chính của Công ty bắt đầu từ ngày 01 tháng 01 và kết thúc vào ngày 31 tháng 12 hàng năm.

2 - Đơn vị tiền tệ sử dụng trong kế toán

Đơn vị tiền tệ sử dụng trong kế toán là Đồng Việt Nam (VND)

III - Chuẩn mực và Chế độ kế toán áp dụng

1 - Chế độ kế toán áp dụng

Công ty áp dụng Chế độ kế toán doanh nghiệp Việt nam

2 - Tuyên bố về việc tuân thủ Chuẩn mực kế toán và Chế độ kế toán

Ban Giám đốc Công ty cổ phần LICOGI 14 đảm bảo đã tuân thủ đầy đủ yêu cầu của các chuẩn mực kế toán và chế độ kế toán doanh nghiệp Việt nam hiện hành

trong việc lập các báo cáo tài chính

3 - Hình thức kế toán áp dụng

Công ty sử dụng hình thức nhật ký chung theo chương trình kế toán trên máy vi tính

IV - Các chính sách kế toán áp dụng

1 - Nguyên tắc ghi nhận các khoản tiền và các khoản tương đương tiền

Phương pháp chuyển đổi các đồng tiền khác ra đồng tiền sử dụng trong kế toán

Tiền và các khoản tương đương tiền bao gồm tiền mặt, tiền gửi ngân hàng, tiền đang chuyển và các khoản đầu tư ngắn hạn có thời hạn thu hồi hoặc đáo hạn không quá 3 tháng kể từ ngày mua, dễ dàng chuyển đổi thành một lượng tiền xác định cũng như không có nhiều rủi ro trong việc chuyển đổi

2 - Nguyên tắc ghi nhận hàng tồn kho:

- Hàng tồn kho được xác định trên cơ sở giá gốc. Giá gốc hàng tồn kho bao gồm chi phí mua, chi phí chế biến và các chi phí liên quan trực tiếp khác phát sinh để có được hàng tồn kho ở địa điểm và trạng thái hiện tại
- Giá gốc hàng tồn kho được tính theo phương pháp bình quân gia quyền và được hạch toán theo phương pháp kê khai thường xuyên.
- Dự phòng giảm giá hàng tồn kho được ghi nhận khi giá gốc lớn hơn giá trị thuần có thể thực hiện được. Giá trị thuần có thể thực hiện được là giá bán ước tính của hàng tồn kho trừ chi phí ước tính để hoàn thành sản phẩm và chi phí ước tính cần thiết cho việc tiêu thụ chúng.

Trong năm 2018 Công ty không phát sinh hàng tồn kho bị giảm giá cần trích lập dự phòng

3 - Nguyên tắc ghi nhận và khấu hao TSCĐ và bất động sản đầu tư

- Nguyên tắc ghi nhận TSCĐ (hữu hình, vô hình, thuê tài chính);

+TSCĐ hữu hình, TSCĐ vô hình được ghi nhận theo nguyên giá. Trong Bảng Cân đối kế toán được phản ánh theo 3 chỉ tiêu: Nguyên giá, hao mòn lũy kế, giá trị còn lại
+TSCĐ thuê tài chính được ghi nhận theo giá thấp hơn của giá trị hợp lý của tài sản thuê và giá trị hiện tại của khoản thanh toán tiền thuê tối thiểu

- Phương pháp khấu hao TSCĐ (hữu hình, vô hình, thuê tài chính).

Tài sản cố định được khấu hao theo phương pháp đường thẳng dựa trên thời gian hữu dụng ước tính phù hợp với hướng dẫn tại Quyết định số 206/2003/QĐ-BTC ngày 12 tháng 12 năm 2003 của Bộ trưởng Bộ tài chính. TSCĐ là máy móc, thiết bị, phương tiện vận tải truyền dẫn, thiết bị quản lý được áp dụng hệ số khấu hao nhanh bằng 2 lần.

4 - Nguyên tắc ghi nhận và khấu hao bất động sản đầu tư:

- Nguyên tắc ghi nhận bất động sản đầu tư;

Bất động sản đầu tư được ghi nhận theo nguyên giá, không theo giá trị hợp lý

- Phương pháp khấu hao bất động sản đầu tư.

Doanh nghiệp áp dụng phương pháp đường thẳng

5 - Nguyên tắc ghi nhận các khoản đầu tư tài chính:

- Các khoản đầu tư vào công ty con, công ty liên kết, vốn góp vào cơ sở kinh doanh đồng kiểm soát được phản ánh trong báo cáo tài chính riêng của doanh nghiệp theo giá gốc. Khi thanh lý một khoản đầu tư, phần chênh lệch giữa giá trị thanh lý thuần và giá trị ghi sổ được hạch toán vào thu nhập hoặc chi phí trong kỳ
- Các khoản đầu tư chứng khoán ngắn hạn, đầu tư ngắn hạn, dài hạn khác được ghi nhận theo giá gốc
- Phương pháp lập dự phòng giảm giá đầu tư ngắn hạn, dài hạn.

6 - Nguyên tắc ghi nhận và vốn hóa các khoản chi phí đi vay:

- Nguyên tắc ghi nhận chi phí đi vay;

Chi phí đi vay được vốn hoá khi có liên quan trực tiếp đến việc đầu tư xây dựng hoặc sản xuất tài sản dở dang cần có một thời gian đủ dài (trên 12 tháng) để có thể đưa vào sử dụng theo mục đích định trước hoặc bán. Các chi phí đi vay khác được ghi nhận vào chi phí trong kỳ

- Tỷ lệ vốn hóa được sử dụng để xác định chi phí đi vay được vốn hóa trong kỳ;

Tổng số tiền L Vay thực tế của các khoản vay PS trong kỳ

Tỷ lệ vốn hoá (%) = $\frac{\text{Số dư bình quân gia quyền các khoản vay gốc}}{\text{Tổng số tiền L Vay thực tế của các khoản vay PS trong kỳ}} \times 100\%$

7 - Nguyên tắc ghi nhận và vốn hóa các khoản chi phí khác;

- Chi phí trả trước;

- Chi phí khác;

- Phương pháp phân bổ chi phí trả trước;

- Phương pháp và thời gian phân bổ lợi thế thương mại.

8 - Nguyên tắc ghi nhận chi phí phải trả.

Chi phí phải trả được ghi nhận dựa trên các ước tính hợp lý về số tiền phải trả cho các hàng hoá, dịch vụ đã sử dụng trong kỳ

9 - Nguyên tắc và phương pháp ghi nhận các khoản dự phòng phải trả.

10 - Nguyên tắc ghi nhận vốn chủ sở hữu:

- Nguyên tắc ghi nhận vốn đầu tư của chủ sở hữu, thặng dư vốn cổ phần, vốn khác của chủ sở hữu.

+ Vốn đầu tư của chủ sở hữu được ghi nhận theo số vốn thực góp của Chủ sở hữu

+ Thặng dư vốn cổ phần được ghi nhận theo số chênh lệch lớn hơn (hoặc nhỏ hơn) giữa giá thực tế phát hành và mệnh giá cổ phiếu ở các công ty cổ phần khi phát hành cổ phiếu lần đầu, phát hành bổ sung hoặc tái phát hành cổ phiếu quỹ

+ Vốn khác của Chủ sở hữu được ghi theo giá trị còn lại giữa giá trị hợp lý của các tài sản mà doanh nghiệp được các tổ chức, cá nhân khác tặng, biếu, sau khi trừ khoản thuế phải nộp (nếu có) liên quan đến các tài sản được tặng, biếu này

- Nguyên tắc ghi nhận chênh lệch đánh giá lại tài sản.

- Nguyên tắc ghi nhận các khoản chênh lệch tỷ giá hối đoái

Các khoản chênh lệch tỷ giá hối đoái phản ánh trên Bảng Cân đối kế toán là chênh lệch tỷ giá hối đoái phát sinh hoặc đánh giá lại cuối kỳ của các khoản mục tiền tệ có gốc ngoại tệ (lãi hoặc lỗ tỷ giá) của hoạt động đầu tư XDCB (giai đoạn trước hoạt động, chưa hoàn thành đầu tư)

- Nguyên tắc ghi nhận lợi nhuận chưa phân phối.

Lợi nhuận sau thuế chưa phân phối phản ánh trên Bảng cân đối kế toán là số lợi nhuận (lãi hoặc lỗ) từ các hoạt động của doanh nghiệp sau khi trừ chi phí thuế TNDN của năm nay và các khoản điều chỉnh do áp dụng hồi tố thay đổi chính sách kế toán và điều chỉnh hồi tố sai sót trọng yếu của các năm trước

11 - Nguyên tắc và phương pháp ghi nhận doanh thu:

- Doanh thu bán hàng;

+ Việc ghi nhận doanh thu bán hàng của doanh nghiệp tuân thủ đầy đủ 5 điều kiện ghi nhận doanh thu quy định tại Chuẩn mực kế toán số 14 " Doanh thu và thu nhập khác". Doanh thu bán hàng được xác định theo giá trị hợp lý của các khoản tiền đã thu hoặc sẽ thu được theo nguyên tắc kế toán dồn tích. Các khoản nhận trước của khách hàng không ghi nhận là doanh thu trong kỳ.

+ Khi bán hàng hoá, thành phẩm doanh thu được ghi nhận khi phần lớn rủi ro và lợi

ích gắn liền với việc sở hữu hàng hoá đó được chuyển giao cho người mua và không còn tồn tại yếu tố không chắc chắn đáng kể liên quan đến việc thanh toán tiền, chi phí kèm theo hoặc khả năng hàng bán bị trả lại.

- *Doanh thu cung cấp dịch vụ;*

+ Việc ghi nhận doanh thu cung cấp dịch vụ tuân thủ đầy đủ 4 điều kiện ghi nhận doanh thu cung cấp dịch vụ quy định tại Chuẩn mực kế toán số 14 " Doanh thu và thu nhập khác"

+ Khi cung cấp dịch vụ, doanh thu được ghi nhận khi không còn những yếu tố không chắc chắn đáng kể liên quan đến việc thanh toán tiền hoặc chi phí kèm theo Trường hợp dịch vụ được thực hiện trong nhiều kỳ kế toán thì việc xác định doanh thu ào tỷ lệ hoàn thành dịch vụ tại ngày cuối kỳ

- *Doanh thu hoạt động tài chính;*

+ Việc ghi nhận doanh thu hoạt động tài chính tuân thủ đầy đủ 02 điều kiện ghi nhận doanh thu hoạt động tài chính tại chuẩn mực kế toán số 14 " Doanh thu và thu nhập khác.

+ Tiền lãi, cổ tức và lợi nhuận được chia được ghi nhận khi Công ty có khả năng thu được lợi ích kinh tế từ giao dịch và doanh thu được xác định tương đối chắc chắn. Tiền lãi được ghi nhận trên cơ sở thời gian và lãi suất từng kỳ. Cổ tức là lợi nhuận được chia được ghi nhận khi cổ đông được quyền nhận cổ tức hoặc các bên tham gia góp vốn được quyền nhận lợi nhuận từ việc góp vốn

- *Doanh thu hợp đồng xây dựng.*

12 - Nguyên tắc và phương pháp ghi nhận chi phí tài chính.

Chi phí tài chính được ghi nhận trong Báo cáo kết quả hoạt động kinh doanh là tổng chi phí tài chính phát sinh trong kỳ (không bù trừ với doanh thu hoạt động tài chính

13 - Nguyên tắc và phương pháp ghi nhận chi phí thuế thu nhập doanh nghiệp hiện hành, chi phí thuế thu nhập doanh nghiệp hoãn lại.

Chi phí thuế thu nhập doanh nghiệp hiện hành được xác định trên cơ sở thu nhập chịu thuế và thuế suất thuế TNDN trong năm hiện hành. Chi phí thuế thu nhập doanh nghiệp hoãn lại được xác định trên cơ sở chênh lệch tạm thời được khấu trừ số chênh lệch tạm thời chịu thuế và thuế suất thuế TNDN. Không bù trừ chi phí thuế TNDN hiện hành với chi phí thuế TNDN hoãn lại.

14 - Các nghiệp vụ dự phòng rủi ro hối đoái.

15 - Các nguyên tắc và phương pháp kế toán khác.

V - Thông tin bổ sung cho các khoản mục trình bày trong Bảng cân đối kế toán

01 - Tiền	Cuối năm	Đầu năm
- Tiền mặt	704.698.127	1.665.374.119
- Tiền gửi ngân hàng	44.914.503.116	10.328.707.870
- Tiền đang chuyển		
Cộng	45.619.201.243	11.994.081.989

02 - Các khoản đầu tư tài chính ngắn hạn	Cuối năm	Đầu năm
- Chứng khoán đầu tư ngắn hạn		
- Đầu tư ngắn hạn khác	110.000.000.000	
- Dự phòng giảm giá đầu tư ngắn hạn		
Cộng	110.000.000.000	

03 - Các khoản phải thu ngắn hạn khác	Cuối năm	Đầu năm
- Phải thu về cổ phần hóa		
- Phải thu về cổ tức và lợi nhuận được chia		
- Phải thu người lao động		
- Phải thu khác	401.507.899	81.570.421
Cộng	401.507.899	81.570.421

04 - Hàng tồn kho	Cuối năm	Đầu năm
- Hàng mua đang đi đường		
- Nguyên liệu, vật liệu	450.515.806	351.314.056
- Công cụ, dụng cụ	4.092.545	4.092.545
- Chi phí SX, KD dở dang	50.198.047.918	44.269.752.705
- Thành phẩm	13.966.898	51.477.319
- Hàng hóa	1.627.693.774	1.125.257.709
- Hàng gửi đi bán		
- Hàng hóa kho bảo thuế		
- Hàng hóa bất động sản		
Cộng giá gốc hàng tồn kho	52.294.316.941	45.801.894.334

05 - Thuế và các khoản phải thu Nhà nước	Cuối năm	Đầu năm
- Thuế TNDN nộp thừa		
- ...		
- Các khoản khác phải thu Nhà nước		
Cộng		

06 - Phải thu dài hạn nội bộ	Cuối năm	Đầu năm
- Cho vay dài hạn nội bộ		
- Phải thu dài hạn nội bộ khác		
Cộng		

07 - Phải thu dài hạn khác	Cuối năm	Đầu năm
- Ký quỹ, ký cược dài hạn		
- Các khoản tiền nhận ủy thác		
- Cho vay không có lãi		
- Phải thu dài hạn khác	209.069.000	209.069.000
Cộng	209.069.000	209.069.000

08 - Tăng, giảm tài sản cố định hữu hình

Khoản mục	Nhà cửa	Máy móc, thiết bị	Phương tiện vận tải, truyền dẫn	Thiết bị dụng cụ quản lý	TSCĐ hữu hình khác	Tổng cộng
Nguyên giá TSCĐ hữu hình						
Số dư đầu năm	12.363.963.983	54.548.315.342	22.100.557.601	103.399.273		89.116.236.199
- Mua trong năm		1.003.409.469	7.061.090.909			8.064.500.378
- Đầu tư XDCB hoàn thành	1.441.130.294					1.441.130.294
- Tăng khác						
- Chuyển sang bất động sản đầu tư						
- Thanh lý, nhượng bán						
- Giảm khác						
Số dư cuối quý	13.805.094.277	55.551.724.811	29.161.648.510	103.399.273		98.621.866.871
Giá trị hao mòn lũy kế						
Số dư đầu năm	6.448.856.492	53.032.690.977	21.452.698.601	66.672.727		81.000.918.797
- Khấu hao trong năm	401.981.244	447.505.143	186.036.000	6.121.086		1.041.643.473
- Chuyển sang bất động sản đầu tư						
- Thanh lý, nhượng bán						
- Giảm khác						
Số dư cuối quý	6.850.837.736	53.480.196.120	21.638.734.601	72.793.813		82.042.562.270
Giá trị còn lại của TSCĐ hữu hình						
- Tại ngày đầu năm	5.915.107.491	1.515.624.365	647.859.000	36.726.546		8.115.317.402
- Tại ngày cuối năm	6.954.256.541	2.071.528.691	7.522.913.909	30.605.460		16.579.304.601

- Giá trị còn lại cuối năm của TSCĐ hữu hình đã dùng thế chấp, cầm cố đảm bảo các khoản vay:

- Nguyên giá TSCĐ cuối năm đã khấu hao hết nhưng vẫn còn sử dụng:

- Nguyên giá TSCĐ cuối năm chờ thanh lý:

- Các cam kết về việc mua, bán TSCĐ hữu hình có giá trị lớn trong tương lai:

- Các thay đổi khác về TSCĐ hữu hình:

09 - Tăng, giảm tài sản cố định thuê tài chính:

Khoản mục	Máy móc thiết bị	Phương tiện vận tải truyền dẫn	Thiết bị dụng cụ quản lý	TSCĐ thuê tài chính khác	Tổng cộng	Ghi chú
Nguyên giá TSCĐ thuê tài chính						
Số dư đầu năm						
- Thuê tài chính trong năm						
- Mua lại TSCĐ thuê tài chính						
- Tăng khác						
- Trả lại TSCĐ thuê tài chính						
- Giảm khác						

Số dư cuối năm						
Giá trị hao mòn lũy kế						
Số dư đầu năm						
- Khấu hao trong năm						
- Mua lại TSCĐ thuê tài chính						
- Trả lại TSCĐ thuê tài chính						
- Giảm khác						
Số dư cuối năm						
Giá trị còn lại của TSCĐ thuê tài chính						
- Tại ngày đầu năm						
- Tại ngày cuối năm						

- Tiền thuê phát sinh thêm được ghi nhận là chi phí trong năm
- Căn cứ để xác định tiền thuê phát sinh thêm
- Điều khoản gia hạn thuê hoặc quyền được mua tài sản.

10 - Tăng, giảm tài sản cố định vô hình:

Khoản mục	Quyền sử dụng đất	Bản quyền sáng chế	Nhãn hiệu hàng hoá	Phần mềm vi tính	TSCĐ vô hình khác	Tổng cộng
Nguyên giá TSCĐ vô hình						
Số dư đầu năm	1.966.813.309				540.100.092	2.506.913.401
- Mua trong năm						
- Tạo ra từ nội bộ doanh nghiệp						
- Tặng do hợp nhất kinh doanh						
- Tặng khác						
- Thanh lý, nhượng bán						
- Giảm khác						
Số dư cuối năm	1.966.813.309				540.100.092	2.506.913.401
Giá trị hao mòn lũy kế						
Số dư đầu năm	514.697.309				317.969.092	832.666.401
- Khấu hao trong năm	38.676.000				29.502.000	68.178.000
- Tặng khác						
- Thanh lý, nhượng bán						
- Giảm khác						
Số dư cuối quý	553.373.309				347.471.092	900.844.401
Giá trị còn lại của TSCĐ vô hình						
- Tại ngày đầu năm	1.452.116.000				222.131.000	1.674.247.000
- Tại ngày cuối năm	1.413.440.000				192.629.000	1.606.069.000

* Thuyết minh số liệu và giải trình khác

11 - Chi phí xây dựng cơ bản dở dang:	Năm nay		Năm trước	
Tổng số chi phí XDCB dở dang		130.592.472		1.358.925.898
Trong đó :cửa hàng xăng dầu bến gót				95.637.939
+ Công trình:trạm chôn bê tông MP				684.183.653
+đầu tư sửa chữa máy móc		130.592.472		579.104.306

12 - Tăng giảm bất động sản đầu tư

Khoản mục	Số đầu năm	Tăng trong năm	Giảm trong năm	Số cuối năm
Nguyên giá bất động sản đầu tư				
- Quyền sử dụng đất				
- Nhà				
- Nhà và quyền sử dụng đất				
- Cơ sở hạ tầng				
Giá trị hao mòn lũy kế				
- Quyền sử dụng đất				
- Nhà				
- Nhà và quyền sử dụng đất				
- Cơ sở hạ tầng				
Giá trị còn lại BĐS đầu tư				
- Quyền sử dụng đất				
- Nhà				
- Nhà và quyền sử dụng đất				
- Cơ sở hạ tầng				

* Thuyết minh số liệu và giải trình khác:

+.....

+.....

Giá trị hao mòn lũy kế

13 - Đầu tư dài hạn khác	Cuối năm	Đầu năm
- Đầu tư cổ phiếu		
- Đầu tư trái phiếu		
- Đầu tư tín phiếu, kỳ phiếu		
- Cho vay dài hạn		
- Đầu tư dài hạn khác		
Cộng		

14 - Chi phí trả trước dài hạn	Cuối năm	Đầu năm
- Chi phí trả trước về thuê hoạt động TSCĐ		
- Chi phí thành lập doanh nghiệp		
- Chi phí nghiên cứu có giá trị lớn		
- Chi phí cho giai đoạn triển khai không đủ tiêu chuẩn ghi nhận là TSCĐ vô hình	3.229.380.168	2.989.614.764
Cộng	3.229.380.168	2.989.614.764

15 - Các khoản vay và nợ ngắn hạn	Cuối năm	Đầu năm
- Vay ngắn hạn		
- Nợ dài hạn đến hạn trả		
Cộng		

16 - Thuế và các khoản phải nộp nhà nước	Cuối năm	Đầu năm
- Thuế giá trị gia tăng	720.605.742	1.965.070.304
- Thuế tiêu thu đặc biệt		
- Thuế xuất, nhập khẩu		
- Thuế thu nhập doanh nghiệp	6.634.645.609	2.983.253.997
- Thuế thu nhập cá nhân		13.184.250
- Thuế tài nguyên		
- Thuế nhà đất và tiền thuê đất		
- Các loại thuế khác		
- Các khoản phí, lệ phí và các khoản phải nộp khác		
Cộng	7.355.251.351	4.961.508.551

17 - Chi phí phải trả	Cuối năm	Đầu năm
- Trích trước chi phí tiền lương trong thời gian nghỉ phép		
- Chi phí sửa chữa lớn TSCĐ		
- Chi phí trong thời gian ngừng kinh doanh		
Cộng		

18- Các khoản phải trả, phải nộp ngắn hạn khác	Cuối năm	Đầu năm
- Tài sản thừa chờ giải quyết		
- Kinh phí công đoàn	34.534.873	33.026.696
- Bảo hiểm xã hội	4.276.852	96.331.379
- Bảo hiểm y tế		8.833.161
- Phải trả các công trình	97.468.583	783.656.100
- Nhận ký quỹ, ký cược ngắn hạn		2.898.902
- Doanh thu chưa thực hiện		
- Các khoản phải trả, phải nộp khác	332.015.686	978.481.298
- Quỹ khen thưởng, phúc lợi	15.981.085.907	10.928.973.966
Cộng	16.449.381.901	12.832.201.502

19- Phải trả dài hạn nội bộ	Cuối năm	Đầu năm
- Vay dài hạn nội bộ		
- Phải trả dài hạn nội bộ khác		
Cộng		

20- Các khoản vay và nợ dài hạn	Cuối năm	Đầu năm
a - Vay dài hạn	5.500.000.000	20.993.291.563
- Vay ngân hàng		
- Vay đối tượng khác		
- Trái phiếu phát hành		
b - Nợ dài hạn		
- Thuế tài chính		
- Nợ dài hạn khác		
Cộng	5.500.000.000	20.993.291.563

c - Các khoản nợ thuế tài chính

Thời hạn	Năm nay			Năm trước		
	Tổng khoản thanh toán tiền thuế tài chính	Trả tiền lãi thuế	Trả nợ gốc	Tổng khoản thanh toán tiền thuế tài chính	Trả tiền lãi thuế	Trả nợ gốc
Từ 1 năm trở xuống						
Trên 1 năm đến 5 năm						
Trên 5 năm						

21 - Tài sản thuế thu nhập hoãn lại và thuế thu nhập hoãn lại phải trả

a - Tài sản thuế thu nhập hoãn lại	Cuối quý	Đầu năm	Ghi chú
- Tài sản thuế thu nhập hoãn lại liên quan đến khoản chênh lệch tạm thời được khấu trừ			
- Tài sản thuế thu nhập hoãn lại liên quan đến khoản lỗ tính thuế chưa sử dụng			
- Tài sản thuế thu nhập hoãn lại liên quan đến khoản ưu đãi tính thuế chưa sử dụng			
- Khoản hoàn nhập tài sản thuế thu nhập hoãn lại đã được ghi nhận từ các năm trước			
b - Thuế thu nhập hoãn lại phải trả	8.583.114.531	1.929.870.986	
- Thuế thu nhập hoãn lại phải trả phát sinh từ các khoản chênh lệch tạm thời chịu thuế			
- Khoản hoàn nhập thuế thu nhập hoãn lại phải trả đã được ghi nhận từ các năm trước			
- Thuế thu nhập hoãn lại phải trả	8.583.114.531	1.929.870.986	

22 - Vốn chủ sở hữu

a - Bảng đối chiếu biến động của vốn chủ sở hữu

Chỉ tiêu	Vốn đầu tư của chủ sở hữu	Thặng dư vốn cổ phần	Vốn khác của chủ sở hữu	Chênh lệch đánh giá lại tài sản	Chênh lệch tỷ giá hối đoái	Quý đầu tư phát triển	Quý dự phòng tài chính	Quý khác thuộc vốn chủ sở hữu	Cổ phiếu quỹ	Lợi nhuận sau thuế chưa phân phối	Quý khen thưởng phúc lợi	Nguồn vốn đầu tư xây dựng cơ bản	Nguồn kinh phí sự nghiệp	Tổng cộng
Số dư đầu năm trước	50.000.000.000	840.689.000				11.598.104.961				27.715.535.429				90.154.329.390
- Tăng vốn trong năm trước	24.996.900.000					6.301.192.322				63.011.923.221				94.310.015.543
- Lãi trong năm trước														
- Tăng khác														
- Giảm vốn trong năm trước									(2.000.000)	39.497.278.633				39.495.278.633
- Lỗ trong năm trước														
- Giảm khác														
Số dư cuối năm trước, Số dư đầu năm nay	74.996.900.000	840.689.000				17.899.297.283			(2.000.000)	51.230.180.017				144.965.066.300
- Tăng vốn trong năm nay	74.994.900.000	14.998.430.000								37.907.965.505				127.901.295.505
- Lãi trong năm nay														
- Tăng khác														
- Giảm vốn trong năm nay		132.000.000								6.679.249.941				6.811.249.941
- Lỗ trong năm nay														
- Giảm khác														
Số dư cuối quý	149.991.800.000	15.707.119.000				17.899.297.283			(2.000.000)	82.458.895.581				266.055.111.864

b. Chi tiết vốn đầu tư của Chủ sở hữu

Chi tiêu	Cuối quý	Đầu năm
- Vốn góp của Nhà nước	39.623.060.000	19.811.530.000
- Vốn góp của các đối tượng khác	110.368.740.000	55.185.370.000
Cộng	149.991.800.000	74.996.900.000

c - Các giao dịch về vốn với các chủ sở hữu và phân phối cổ tức, lợi nhuận	Cuối quý	Đầu năm
- Vốn đầu tư của chủ sở hữu		
+ Vốn góp đầu năm	74.996.900.000	50.000.000.000
+ Vốn góp tăng trong năm	74.994.900.000	24.996.900.000
+ Vốn góp giảm trong năm		
+ Vốn góp cuối quý	149.991.800.000	74.996.900.000
- Cổ tức, lợi nhuận đã chia		

d - Cổ tức

- Cổ tức đã công bố sau ngày kết thúc niên độ kế toán năm:
- + Cổ tức đã công bố trên cổ phiếu phổ thông:
- + Cổ tức đã công bố trên cổ phiếu ưu đãi:
- Cổ tức của cổ phiếu ưu đãi lũy kế chưa được ghi nhận:

d - Cổ phiếu	Năm nay	Năm trước
- Số lượng cổ phiếu đang ký phát hành	14.999.180	7.499.690
- Số lượng cổ phiếu đã bán ra công chúng	14.999.180	7.499.690
+ Cổ phiếu phổ thông	14.998.980	7.499.490
+ Cổ phiếu quỹ	200	200
- Số lượng cổ phiếu được mua lại	200	200
+ Cổ phiếu phổ thông	200	200
+ Cổ phiếu ưu đãi		
- Số lượng cổ phiếu đang lưu hành	14.998.980	7.499.490
+ Cổ phiếu phổ thông	14.998.980	7.499.490
+ Cổ phiếu quỹ	200	200

* Mệnh giá cổ phiếu đang lưu hành :

10.000 đồng/1 cổ phiếu	10.000 đồng/1 cổ phiếu
------------------------	------------------------

e- Các quỹ của doanh nghiệp

- Quỹ đầu tư phát triển
- Quỹ dự phòng tài chính
- Quỹ khác thuộc vốn chủ sở hữu

* Mục đích trích lập và sử dụng các quỹ của doanh nghiệp

17.899.297.283	17.899.297.283
----------------	----------------

g - Thu nhập và chi phí, lãi hoặc lỗ được hạch toán trực tiếp vào Vốn chủ sở hữu theo qui định của các chuẩn mực kế toán cụ thể.

23 - Nguồn kinh phí	Năm nay	Năm trước
- Nguồn kinh phí được cấp trong năm		
- Chi sự nghiệp		
- Nguồn kinh phí còn lại cuối năm		

24 - Tài sản thuế ngoài	Năm nay	Năm trước
(1) - Giá trị tài sản thuế ngoài		
- TSCĐ thuế ngoài		
- Tài sản khác thuế ngoài		
(2) - Tổng số tiền thuế tối thiểu trong tương lai của hợp đồng thuế hoạt động tài sản không hủy ngang theo các thời hạn		
- Từ 1 năm trở xuống		
- Trên 1 năm đến 5 năm		
- Trên 5 năm		

29 - Doanh thu hoạt động tài chính (mã số 21)	QUÝ II		LŨY KẾ TỪ ĐẦU NĂM ĐẾN CUỐI QUÝ	
	Năm nay	Năm trước	Năm nay	Năm trước
	44.779.539	2.915.345	54.815.840	6.077.731
- Lãi tiền gửi, tiền cho vay	44.779.539	2.915.345	54.815.840	6.077.731
- Lãi đầu tư trái phiếu, kỳ phiếu, tín phiếu				
- Cổ tức, lợi nhuận được chia				
- Lãi bán ngoại tệ				
- Lãi chênh lệch tỷ giá đã thực hiện				
- Lãi chênh lệch tỷ giá chưa thực hiện				
- Lãi bán hàng trả chậm				
- Doanh thu hoạt động tài chính khác				
Cộng	44.779.539	2.915.345	54.815.840	6.077.731
30 - Chi phí tài chính (mã số 22)	QUÝ II		LŨY KẾ TỪ ĐẦU NĂM ĐẾN CUỐI QUÝ	
	Năm nay	Năm trước	Năm nay	Năm trước
	104.605.368	861.850.981	510.427.792	1.745.396.361
- Lãi tiền vay	104.605.368	861.850.981	510.427.792	1.745.396.361
- Chiết khấu thanh toán, lãi bán hàng trả chậm				
- Lỗ do thanh lý các khoản đầu tư ngắn hạn, dài hạn				
- Lỗ do bán ngoại tệ				
- Lỗ chênh lệch tỷ giá đã thực hiện				
- Lỗ chênh lệch tỷ giá chưa thực hiện				
- Dự phòng giảm giá các khoản đầu tư ngắn hạn, dài hạn				
- Chi phí tài chính khác				
Cộng	104.605.368	861.850.981	510.427.792	1.745.396.361
31 - Chi phí thuế thu nhập doanh nghiệp hiện hành (mã số 51)	QUÝ II		LŨY KẾ TỪ ĐẦU NĂM ĐẾN CUỐI QUÝ	
	Năm nay	Năm trước	Năm nay	Năm trước
	3.051.531.078	363.090.934	4.379.774.035	1.252.199.754
- Chi phí thuế thu nhập doanh nghiệp tính trên thu nhập chịu thuế năm hiện hành				
- Điều chỉnh chi phí thuế thu nhập doanh nghiệp của các năm trước vào chi phí thuế thu nhập hiện hành năm nay				
- Tổng chi phí thuế thu nhập doanh nghiệp hiện hành	3.051.531.078	363.090.934	4.379.774.035	1.252.199.754

32 - Chi phí thuế thu nhập doanh nghiệp hoãn lại (mã số 52)	QUÝ II		LŨY KẾ TỪ ĐẦU NĂM ĐẾN CUỐI QUÝ	
	Năm nay	Năm trước	Năm nay	Năm trước
		3.425.630.094	3.408.084.970	5.157.469.918
- Chi phí thuế thu nhập doanh nghiệp hoãn lại phát sinh từ các khoản chênh lệch tạm thời phải chịu thuế				
- Chi phí thuế thu nhập doanh nghiệp hoãn lại phát sinh từ việc hoãn nhập tài sản thuế thu nhập hoãn lại				
- Thu nhập thuế thu nhập doanh nghiệp hoãn lại phát sinh từ các khoản chênh lệch tạm thời được khấu trừ				
- Thu nhập thuế thu nhập doanh nghiệp hoãn lại phát sinh từ các khoản lỗ tính thuế và ưu đãi thuế chưa sử dụng				
- Thu nhập thuế thu nhập doanh nghiệp hoãn lại phát sinh từ việc hoãn nhập thuế thu nhập hoãn lại phải trả				
- Tổng chi phí thuế thu nhập doanh nghiệp hoãn lại	3.425.630.094	3.408.084.970	5.157.469.918	5.454.693.138
33 - Chi phí sản xuất kinh doanh theo yếu tố	QUÝ II		LŨY KẾ TỪ ĐẦU NĂM ĐẾN CUỐI QUÝ	
	Năm nay	Năm trước	Năm nay	Năm trước
- Chi phí nguyên liệu, vật liệu	4.735.264.865	2.398.146.080	5.543.524.610	5.463.892.259
- Chi phí nhân công	2.806.883.125	4.015.724.001	4.171.361.679	7.321.786.393
- Chi phí khấu hao tài sản cố định	233.292.000	224.028.000	341.508.000	475.515.000
- Chi phí dịch vụ mua ngoài	86.845.910	362.310.546	86.845.910	477.292.365
- Chi phí khác bằng tiền	3.489.360.472	1.190.220.234	5.996.832.292	2.384.796.673
Cộng	11.351.646.372	8.190.428.861	16.140.072.491	16.123.282.690


VII- Thông tin bổ xung cho các khoản mục trình bày trong Báo cáo lưu chuyển tiền tệ

34 - Các giao dịch không bằng tiền ảnh hưởng đến báo cáo lưu chuyển tiền tệ và các khoản tiền do doanh nghiệp nắm giữ nhưng không được sử dụng	Năm nay	Năm trước		
a - Mua tài sản bằng cách nhận các khoản nợ liên quan trực tiếp hoặc thông qua nghiệp vụ cho thuê tài chính:				
- Mua doanh nghiệp do phát hành cổ phiếu:				
- Chuyển nợ thành vốn chủ sở hữu:				
b - Mua và thanh lý công ty con hoặc đơn vị kinh doanh khác trong kỳ báo cáo				
- Tổng giá trị mua hoặc thanh lý				
- Phần giá trị mua hoặc thanh lý được thành toán bằng tiền các khoản tương đương tiền				
- Số tiền và các khoản tương đương tiền thực có trong công ty con hoặc đơn vị kinh doanh khác được mua hoặc thanh lý				
- Phần giá trị tài sản (tổng hợp theo từng loại tài sản) và nợ phải trả không phải là tiền và các khoản tương đương tiền trong công ty con hoặc đơn vị kinh doanh khác được mua hoặc thanh lý trong kỳ				
c - Trình bày giá trị và lý do của các khoản tiền và tương đương tiền lớn do doanh nghiệp nắm giữ nhưng không được sử dụng do có sự hạn chế của pháp luật hoặc các ràng buộc khác mà doanh nghiệp phải thực hiện				

VII- Những thông tin khác			Số cuối quý	Số đầu quý
1- Tài sản ngoài bảng (nợ khó đòi đã xử lý)			1.856.087.824	1.856.087.824
2- Những sự kiện phát sinh sau ngày kết thúc kỳ kế toán năm:				
3- Thông tin về các bên liên quan:				
4- Trình bày tài sản, doanh thu, kết quả kinh doanh theo bộ phận (Theo lĩnh vực kinh doanh hoặc khu vực địa lý) theo quy định của Chuẩn mực kế toán số 28 "Báo cáo bộ phận"(2):				
5- Thông tin so sánh (những thay đổi về thông tin trong báo cáo tài chính của các niên độ kế toán trước):				
6- Thông tin về hoạt động liên tục:				
7- Những thông tin khác (3)				

Người lập biểu

(Ký, họ tên)



Kế toán trưởng

(Ký, họ tên)



Tổng giám đốc

(Ký, họ tên, đóng dấu)



M.S.D.N: 2600106
 CÔNG TY
 CỔ PHẦN
 LICOGI17
 TP. VIỆT TRÌ - T. PHÚ THO
TỔNG GIÁM ĐỐC
Phạm Gia Lý