

CÔNG TY CP PHÁT TRIỂN ĐÔ THỊ
"BECAMEX UDJ"

CỘNG HOÀ XÃ HỘI CHỦ NGHĨA VIỆT NAM
Độc lập – Tự do – Hạnh phúc

Số: 41/CV/UDJ/2018

Bình Dương, ngày 13 tháng 08 năm 2018

V/v: Công bố báo cáo tài chính
sáu tháng đầu năm 2018

**Kính gửi: Ủy ban Chứng khoán Nhà nước
Sở Giao dịch Chứng khoán Hà Nội**

1. Tên công ty: Công ty Cổ phần Phát triển Đô thị
2. Mã chứng khoán: UDJ
3. Địa chỉ trụ sở chính: C1-2-3 đường DT6, Khu liên hợp công nghiệp dịch vụ Bình Dương, phường Hòa Phú, TP. Thủ Dầu Một, Bình Dương.
4. Điện thoại: 0274.3816681 – 3816661 Fax: 0274.3816655
5. Người thực hiện công bố thông tin: Nguyễn Minh Đồng
6. Nội dung của thông tin công bố:
 - 6.1. Báo cáo tài chính sáu tháng đầu năm 2018 của Công ty Cổ phần Phát triển Đô thị được lập ngày 20/07/2018 bao gồm: BCĐKT, BCKQKD, BCLCTT, TMBCTC.
 - 6.2. Công văn 40/CV-UDJ/2018 ngày 13/08/2018 về việc giải trình chênh lệch lợi nhuận sau thuế 6 tháng năm 2018 so với 6 tháng năm 2017.
7. Địa chỉ website đăng tải toàn bộ báo cáo tài chính: www.becamexudj.com.vn

Chúng tôi xin cam kết các thông tin công bố trên đây là đúng sự thật và hoàn toàn chịu trách nhiệm trước pháp luật về nội dung các thông tin công bố.

NGƯỜI ĐẠI DIỆN THEO PHÁP LUẬT

TỔNG GIÁM ĐỐC



NGUYỄN MINH ĐỒNG

Nơi nhận:

- Như trên
- Lưu

**CÔNG TY CỔ PHẦN
PHÁT TRIỂN ĐÔ THỊ**

CỘNG HÒA XÃ HỘI CHỦ NGHĨA VIỆT NAM
Độc lập - Tự do - Hạnh phúc
☸☸☸☸

Số: ~~10~~ /CV-UDJ/2018

(V/v: giải trình chênh lệch lợi nhuận sau thuế
6th/2018 so với 6th/2017)

Bình Dương, ngày 13 tháng 8 năm 2018

**Kính gửi : ỦY BAN CHỨNG KHOÁN NHÀ NƯỚC
SỞ GIAO DỊCH CHỨNG KHOÁN HÀ NỘI**

Tên công ty: Công ty Cổ phần Phát triển Đô thị
Mã chứng khoán: UDJ
Địa chỉ trụ sở chính: C1-2-3, đường DT6, khu liên hợp CN – DV Bình Dương
Phường Hòa Phú, TP.Thủ Dầu Một, tỉnh Bình Dương
Điện thoại: 0274. 3816661 - 3816681 Fax: 0274. 3816655

- Căn cứ Thông tư 155/2015/TT-BTC ngày 06/10/2015 của Bộ Tài chính về việc Hướng dẫn công bố thông tin trên thị trường chứng khoán;

- Căn cứ Báo cáo tài chính giữa niên độ 06 tháng đầu của năm tài chính kết thúc ngày 31 tháng 12 năm 2018 của Công ty cổ phần Phát triển Đô thị được kiểm toán bởi Công ty TNHH Kiểm toán và tư vấn A&C.

Công ty cổ phần Phát triển Đô thị xin giải trình về chênh lệch lợi nhuận sau thuế thu nhập doanh nghiệp tại Báo cáo KQKD giữa niên độ 06 tháng đầu của năm tài chính kết thúc ngày 31 tháng 12 năm 2018 so với Báo cáo KQKD giữa niên độ 06 tháng đầu của năm 2017 như sau:

Loại báo cáo tài chính "BCTC"	Lợi nhuận sau thuế thu nhập doanh nghiệp			
	Báo cáo KQKD giữa niên độ 6th/2018 (Sau kiểm toán)	Báo cáo KQKD giữa niên độ 6th/2017 (Sau kiểm toán)	Giá trị chênh lệch	Tỷ lệ chênh lệch (%)
	(1)	(2)	(3)=(1)-(2)	(4)=(3)/(2)
BCTC giữa niên độ 06 tháng đầu của năm tài chính kết thúc ngày 31 tháng 12 năm 2018 so với BCTC giữa niên độ cùng kỳ 6th 2017.	15.354.702.852	4.770.667.372	10.584.035.480	222%

Nguyên nhân:

Do trong 06 tháng đầu năm 2018 sản phẩm bất động sản tiêu thụ được nhiều hơn so với cùng kỳ 06 tháng đầu năm 2017 nên dẫn đến lợi nhuận sau thuế tăng như trên.

Trên đây là báo cáo giải trình của Công ty cổ phần Phát triển Đô thị về việc chênh lệch lợi nhuận sau thuế thu nhập doanh nghiệp tại Báo cáo kết quả hoạt động kinh doanh của kỳ công bố so với báo cáo cùng kỳ năm trước 06 th 2017.

Trân trọng !



TỔNG GIÁM ĐỐC

Nguyễn Minh Đồng

BÁO CÁO CỦA BAN TỔNG GIÁM ĐỐC

Ban Tổng Giám đốc Công ty Cổ phần Phát triển Đô thị (sau đây gọi tắt là “Công ty”) trình bày báo cáo của mình cùng với Báo cáo tài chính giữa niên độ 6 tháng đầu của năm tài chính kết thúc ngày 31 tháng 12 năm 2018.

Khái quát về Công ty

Công ty Cổ phần Phát triển Đô thị hoạt động theo Giấy chứng nhận đăng ký doanh nghiệp số 3700785535, đăng ký lần đầu ngày 26 tháng 3 năm 2007 và đăng ký thay đổi lần thứ 06 ngày 03 tháng 7 năm 2012 do Sở Kế hoạch và Đầu tư tỉnh Bình Dương cấp.

Trụ sở chính

- Địa chỉ : C1-2-3 đường DT6, Khu Liên hợp Công nghiệp Dịch vụ Bình Dương, phường Hòa Phú, TP. Thủ Dầu Một, tỉnh Bình Dương.
- Điện thoại : (84-274) 3816 681
- Fax : (84-274) 3816 655

Hoạt động kinh doanh của Công ty theo Giấy chứng nhận đăng ký doanh nghiệp là:

- Đầu tư xây dựng và kinh doanh cơ sở hạ tầng kỹ thuật khu công nghiệp, khu dân cư và đô thị;
- Kinh doanh bất động sản, cho thuê nhà ở, căn hộ, nhà xưởng và văn phòng;
- San lấp mặt bằng;
- Mua bán mù cao su nguyên liệu (không chứa tại địa điểm trụ sở chính);
- Mua bán vật liệu xây dựng;
- Mua bán hàng trang trí nội thất các loại;
- Đầu tư tài chính vào các doanh nghiệp khác;
- Sản xuất bê tông và các sản phẩm từ xi măng và thạch cao (không sản xuất tại trụ sở chính);
- Dịch vụ tư vấn, môi giới, đấu giá bất động sản, đấu giá quyền sử dụng đất; quản lý bất động sản, quảng cáo bất động sản; định giá bất động sản; sàn giao dịch bất động sản;
- Dịch vụ tư vấn, thiết kế, giám sát xây dựng các công trình dân dụng - công nghiệp, công trình hạ tầng kỹ thuật đô thị; Tư vấn, thiết kế kết cấu công trình dân dụng và công nghiệp; tư vấn, lập quy hoạch chi tiết và lập tổng dự toán khu dân cư, khu đô thị, khu công nghiệp, công trình dân dụng, công nghiệp, giao thông;
- Xây dựng công trình dân dụng, công nghiệp; công trình giao thông; công trình kỹ thuật hạ tầng; công trình công cộng.

Hội đồng quản trị và Ban điều hành, quản lý

Các thành viên Hội đồng quản trị và Ban điều hành, quản lý của Công ty trong kỳ và cho đến thời điểm lập báo cáo này bao gồm:

Hội đồng quản trị

Họ và tên	Chức vụ	Ngày bổ nhiệm/tái bổ nhiệm
Ông Quảng Văn Viết Cường	Chủ tịch	Tái bổ nhiệm ngày 23 tháng 3 năm 2017
Ông Nguyễn Hoàn Vũ	Phó Chủ tịch	Tái bổ nhiệm ngày 23 tháng 3 năm 2017
Bà Phạm Viết Yên	Thành viên	Bổ nhiệm ngày 23 tháng 3 năm 2017
Ông Nguyễn Văn Hiền Phúc	Thành viên	Bổ nhiệm ngày 23 tháng 3 năm 2017
Ông Lê Đăng Khoa	Thành viên	Bổ nhiệm ngày 23 tháng 3 năm 2017



CÔNG TY CỔ PHẦN PHÁT TRIỂN ĐÔ THỊ
BÁO CÁO CỦA BAN TỔNG GIÁM ĐỐC (tiếp theo)

Ban kiểm soát

Họ và tên	Chức vụ	Ngày bổ nhiệm
Bà Nguyễn Thị Thùy Dương	Trưởng ban	Ngày 23 tháng 3 năm 2017
Bà Huỳnh Thị Quế Anh	Thành viên	Ngày 23 tháng 3 năm 2017
Bà Lê Thị Thùy Dương	Thành viên	Ngày 23 tháng 3 năm 2017

Ban Tổng Giám đốc

Họ và tên	Chức vụ	Ngày bổ nhiệm/tái bổ nhiệm
Ông Nguyễn Minh Đồng	Tổng Giám đốc	Tái bổ nhiệm ngày 17 tháng 5 năm 2017
Ông Huỳnh Gia Đạt	Phó Tổng Giám đốc	Bổ nhiệm ngày 01 tháng 6 năm 2007

Đại diện theo pháp luật

Người đại diện theo pháp luật của Công ty trong kỳ và cho đến thời điểm lập báo cáo này là Ông Nguyễn Minh Đồng - Tổng Giám đốc (tái bổ nhiệm ngày 17 tháng 5 năm 2017).

Kiểm toán viên

Công ty TNHH Kiểm toán và Tư vấn A&C đã được chỉ định soát xét Báo cáo tài chính giữa niên độ 6 tháng đầu của năm tài chính kết thúc ngày 31 tháng 12 năm 2018 của Công ty.

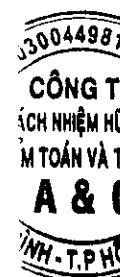
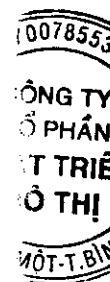
Trách nhiệm của Ban Tổng Giám đốc

Ban Tổng Giám đốc chịu trách nhiệm lập Báo cáo tài chính giữa niên độ phản ánh trung thực và hợp lý tình hình tài chính, kết quả hoạt động kinh doanh và lưu chuyển tiền tệ của Công ty trong kỳ. Trong việc lập Báo cáo tài chính giữa niên độ này, Ban Tổng Giám đốc phải:

- Chọn lựa các chính sách kế toán thích hợp và áp dụng các chính sách này một cách nhất quán.
- Thực hiện các xét đoán và các ước tính một cách hợp lý và thận trọng.
- Nêu rõ các chuẩn mực kế toán áp dụng cho Công ty có được tuân thủ hay không và tất cả các sai lệch trọng yếu đã được trình bày và giải thích trong Báo cáo tài chính giữa niên độ.
- Lập Báo cáo tài chính giữa niên độ trên cơ sở hoạt động liên tục trừ trường hợp không thể cho rằng Công ty sẽ tiếp tục hoạt động liên tục.
- Thiết lập và thực hiện hệ thống kiểm soát nội bộ một cách hữu hiệu nhằm hạn chế rủi ro có sai sót trọng yếu do gian lận hoặc nhầm lẫn trong việc lập và trình bày Báo cáo tài chính giữa niên độ.

Ban Tổng Giám đốc đảm bảo các số kế toán thích hợp được lưu giữ đầy đủ để phản ánh tình hình tài chính của Công ty với mức độ chính xác hợp lý tại bất kỳ thời điểm nào và các số sách kế toán tuân thủ chế độ kế toán áp dụng. Ban Tổng Giám đốc cũng chịu trách nhiệm quản lý các tài sản của Công ty và do đó đã thực hiện các biện pháp thích hợp để ngăn chặn và phát hiện các hành vi gian lận và các vi phạm khác.

Ban Tổng Giám đốc cam kết đã tuân thủ các yêu cầu nêu trên trong việc lập Báo cáo tài chính giữa niên độ.



CÔNG TY CỔ PHẦN PHÁT TRIỂN ĐÔ THỊ
BÁO CÁO CỦA BAN TỔNG GIÁM ĐỐC (tiếp theo)

Phê duyệt Báo cáo tài chính giữa niên độ

Ban Tổng Giám đốc phê duyệt Báo cáo tài chính giữa niên độ đính kèm. Báo cáo tài chính giữa niên độ đã phản ánh trung thực và hợp lý tình hình tài chính của Công ty tại thời điểm ngày 30 tháng 6 năm 2018, cũng như kết quả hoạt động kinh doanh và tình hình lưu chuyển tiền tệ 6 tháng đầu của năm tài chính kết thúc ngày 31 tháng 12 năm 2018, phù hợp với các Chuẩn mực Kế toán Việt Nam, Chế độ Kế toán doanh nghiệp Việt Nam và các quy định pháp lý có liên quan đến việc lập và trình bày Báo cáo tài chính giữa niên độ.

Thay mặt Ban Tổng Giám đốc,



Nguyễn Minh Đồng
Tổng Giám đốc

Ngày 10 tháng 8 năm 2018



Số: 1.1082/18/TC-AC

BÁO CÁO SOÁT XÉT THÔNG TIN TÀI CHÍNH GIỮA NIÊN ĐỘ

**Kính gửi: CÁC CỔ ĐÔNG, HỘI ĐỒNG QUẢN TRỊ VÀ BAN TỔNG GIÁM ĐỐC
CÔNG TY CỔ PHẦN PHÁT TRIỂN ĐÔ THỊ**

Chúng tôi đã thực hiện công việc soát xét Báo cáo tài chính giữa niên độ kèm theo của Công ty Cổ phần Phát triển Đô thị (sau đây gọi tắt là “Công ty”), được lập ngày 20 tháng 7 năm 2018, từ trang 06 đến trang 30, bao gồm Bảng cân đối kế toán giữa niên độ tại ngày 30 tháng 6 năm 2018, Báo cáo kết quả hoạt động kinh doanh giữa niên độ, Báo cáo lưu chuyển tiền tệ giữa niên độ 6 tháng đầu của năm tài chính kết thúc ngày 31 tháng 12 năm 2018 và Bản thuyết minh Báo cáo tài chính giữa niên độ.

Trách nhiệm của Ban Tổng Giám đốc

Ban Tổng Giám đốc Công ty chịu trách nhiệm về lập và trình bày trung thực và hợp lý Báo cáo tài chính giữa niên độ của Công ty theo các Chuẩn mực Kế toán Việt Nam, Chế độ Kế toán doanh nghiệp Việt Nam và các quy định pháp lý có liên quan đến việc lập và trình bày Báo cáo tài chính giữa niên độ và chịu trách nhiệm về kiểm soát nội bộ mà Ban Tổng Giám đốc xác định là cần thiết để đảm bảo cho việc lập và trình bày Báo cáo tài chính giữa niên độ không có sai sót trọng yếu do gian lận hoặc nhầm lẫn.

Trách nhiệm của Kiểm toán viên

Trách nhiệm của chúng tôi là đưa ra kết luận về Báo cáo tài chính giữa niên độ dựa trên kết quả soát xét của chúng tôi. Chúng tôi đã thực hiện công việc soát xét theo Chuẩn mực Việt Nam về hợp đồng dịch vụ soát xét số 2410 - Soát xét thông tin tài chính giữa niên độ do kiểm toán viên độc lập của đơn vị thực hiện.

Công việc soát xét thông tin tài chính giữa niên độ bao gồm việc thực hiện các cuộc phỏng vấn, chủ yếu là phỏng vấn những người chịu trách nhiệm về các vấn đề tài chính kế toán, và thực hiện thủ tục phân tích và các thủ tục soát xét khác. Một cuộc soát xét về cơ bản có phạm vi hẹp hơn một cuộc kiểm toán được thực hiện theo các Chuẩn mực Kiểm toán Việt Nam và do vậy không cho phép chúng tôi đạt được sự đảm bảo rằng chúng tôi sẽ nhận biết được tất cả các vấn đề trọng yếu có thể được phát hiện trong một cuộc kiểm toán. Theo đó, chúng tôi không đưa ra ý kiến kiểm toán.

Kết luận của Kiểm toán viên

Căn cứ trên kết quả soát xét của chúng tôi, chúng tôi không thấy có vấn đề gì khiến chúng tôi cho rằng Báo cáo tài chính giữa niên độ đính kèm không phản ánh trung thực và hợp lý, trên các khía cạnh trọng yếu, tình hình tài chính của Công ty tại ngày 30 tháng 6 năm 2018, cũng như kết quả hoạt động kinh doanh và tình hình lưu chuyển tiền tệ 6 tháng đầu của năm tài chính kết thúc ngày 31 tháng 12 năm 2018, phù hợp với các Chuẩn mực Kế toán Việt Nam, Chế độ Kế toán doanh nghiệp Việt Nam và các quy định pháp lý có liên quan đến việc lập và trình bày Báo cáo tài chính giữa niên độ.

Công ty TNHH Kiểm toán và Tư vấn A&C



Nguyễn Minh Trí

Phó Tổng Giám đốc

Số Giấy CNĐKHN kiểm toán: 0089-2018-008-1

TP. Hồ Chí Minh, ngày 10 tháng 8 năm 2018

CÔNG TY CỔ PHẦN PHÁT TRIỂN ĐÔ THỊ

Địa chỉ: C1-2-3 đường DT6, Khu Liên hợp Công nghiệp Dịch vụ Bình Dương, phường Hòa Phú, TP. Thủ Dầu Một, tỉnh Bình Dương

BÁO CÁO TÀI CHÍNH GIỮA NIÊN ĐỘ

6 tháng đầu của năm tài chính kết thúc ngày 31 tháng 12 năm 2018

BẢNG CÂN ĐỐI KẾ TOÁN GIỮA NIÊN ĐỘ

(Dạng đầy đủ)

Tại ngày 30 tháng 6 năm 2018

Đơn vị tính: VND

CHỈ TIÊU	Mã số	Thuyết minh	Số cuối kỳ	Số đầu năm
A - TÀI SẢN NGẮN HẠN	100		376.313.821.189	337.923.377.340
I. Tiền và các khoản tương đương tiền	110	V.1	35.098.893.430	23.942.754.468
1. Tiền	111		4.098.893.430	1.442.754.468
2. Các khoản tương đương tiền	112		31.000.000.000	22.500.000.000
II. Đầu tư tài chính ngắn hạn	120		-	35.000.000.000
1. Chứng khoán kinh doanh	121		-	-
2. Dự phòng giảm giá chứng khoán kinh doanh	122		-	-
3. Đầu tư nắm giữ đến ngày đáo hạn	123		-	35.000.000.000
III. Các khoản phải thu ngắn hạn	130		72.276.554.374	72.095.944.874
1. Phải thu ngắn hạn của khách hàng	131	V.2	67.983.451.951	69.498.998.051
2. Trả trước cho người bán ngắn hạn	132	V.3	2.143.185.462	2.281.855.500
3. Phải thu nội bộ ngắn hạn	133		-	-
4. Phải thu theo tiến độ kế hoạch hợp đồng xây dựng	134		-	-
5. Phải thu về cho vay ngắn hạn	135		-	-
6. Phải thu ngắn hạn khác	136	V.4	4.634.085.074	2.799.259.436
7. Dự phòng phải thu ngắn hạn khó đòi	137	V.5	(2.484.168.113)	(2.484.168.113)
8. Tài sản thiếu chờ xử lý	139		-	-
IV. Hàng tồn kho	140		268.938.373.385	206.723.744.899
1. Hàng tồn kho	141	V.6	268.938.373.385	206.723.744.899
2. Dự phòng giảm giá hàng tồn kho	149		-	-
V. Tài sản ngắn hạn khác	150		-	160.933.099
1. Chi phí trả trước ngắn hạn	151		-	-
2. Thuế giá trị gia tăng được khấu trừ	152		-	-
3. Thuế và các khoản khác phải thu Nhà nước	153	V.11	-	160.933.099
4. Giao dịch mua bán lại trái phiếu Chính phủ	154		-	-
5. Tài sản ngắn hạn khác	155		-	-

N:3700
CỔ
CỔ
HÁT
ĐỒ
ĐẦU MỘT

03
C
C
EM
97A

CÔNG TY CỔ PHẦN PHÁT TRIỂN ĐÔ THỊ

Địa chỉ: C1-2-3 đường DT6, Khu Liên hợp Công nghiệp Dịch vụ Bình Dương, phường Hòa Phú, TP. Thủ Dầu Một, tỉnh Bình Dương

BÁO CÁO TÀI CHÍNH GIỮA NIÊN ĐỘ

6 tháng đầu của năm tài chính kết thúc ngày 31 tháng 12 năm 2018

Bảng cân đối kế toán giữa niên độ (tiếp theo)

CHỈ TIÊU	Mã số	Thuyết minh	Số cuối kỳ	Số đầu năm
B- TÀI SẢN DÀI HẠN	200		108.554.279.011	105.038.916.573
I. Các khoản phải thu dài hạn	210		-	-
1. Phải thu dài hạn của khách hàng	211		-	-
2. Trả trước cho người bán dài hạn	212		-	-
3. Vốn kinh doanh ở đơn vị trực thuộc	213		-	-
4. Phải thu nội bộ dài hạn	214		-	-
5. Phải thu về cho vay dài hạn	215		-	-
6. Phải thu dài hạn khác	216		-	-
7. Dự phòng phải thu dài hạn khó đòi	219		-	-
II. Tài sản cố định	220		7.232.372.293	7.447.291.152
1. Tài sản cố định hữu hình	221	V.7	7.232.372.293	7.447.291.152
- Nguyên giá	222		13.101.391.470	13.101.391.470
- Giá trị hao mòn lũy kế	223		(5.869.019.177)	(5.654.100.318)
2. Tài sản cố định thuê tài chính	224		-	-
- Nguyên giá	225		-	-
- Giá trị hao mòn lũy kế	226		-	-
3. Tài sản cố định vô hình	227		-	-
- Nguyên giá	228		-	-
- Giá trị hao mòn lũy kế	229		-	-
III. Bất động sản đầu tư	230		-	-
- Nguyên giá	231		-	-
- Giá trị hao mòn lũy kế	232		-	-
IV. Tài sản dở dang dài hạn	240		101.198.507.140	97.567.252.926
1. Chi phí sản xuất, kinh doanh dở dang dài hạn	241	V.8	101.198.507.140	97.567.252.926
2. Chi phí xây dựng cơ bản dở dang	242		-	-
V. Đầu tư tài chính dài hạn	250		-	-
1. Đầu tư vào công ty con	251		-	-
2. Đầu tư vào công ty liên doanh, liên kết	252		-	-
3. Đầu tư góp vốn vào đơn vị khác	253		-	-
4. Dự phòng đầu tư tài chính dài hạn	254		-	-
5. Đầu tư nắm giữ đến ngày đáo hạn	255		-	-
VI. Tài sản dài hạn khác	260		123.399.578	24.372.495
1. Chi phí trả trước dài hạn	261		123.399.578	24.372.495
2. Tài sản thuế thu nhập hoãn lại	262		-	-
3. Thiết bị, vật tư, phụ tùng thay thế dài hạn	263		-	-
4. Tài sản dài hạn khác	268		-	-
TỔNG CỘNG TÀI SẢN	270		484.868.100.200	442.962.293.913

CÔNG TY CỔ PHẦN PHÁT TRIỂN ĐÔ THỊ

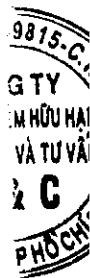
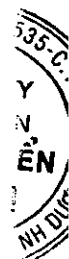
Địa chỉ: C1-2-3 đường DT6, Khu Liên hợp Công nghiệp Dịch vụ Bình Dương, phường Hòa Phú, TP. Thủ Dầu Một, tỉnh Bình Dương

BÁO CÁO TÀI CHÍNH GIỮA NIÊN ĐỘ

6 tháng đầu của năm tài chính kết thúc ngày 31 tháng 12 năm 2018

Bảng cân đối kế toán giữa niên độ (tiếp theo)

CHỈ TIÊU	Mã số	Thuyết minh	Số cuối kỳ	Số đầu năm
C - NỢ PHẢI TRẢ	300		297.853.866.644	255.534.775.745
I. Nợ ngắn hạn	310		297.853.866.644	255.534.775.745
1. Phải trả người bán ngắn hạn	311	V.9	167.676.256.024	145.842.711.778
2. Người mua trả tiền trước ngắn hạn	312	V.10	52.585.345.100	31.931.065.400
3. Thuế và các khoản phải nộp Nhà nước	313	V.11	4.741.673.893	4.520.181.083
4. Phải trả người lao động	314	V.12	193.630.522	184.599.870
5. Chi phí phải trả ngắn hạn	315	V.13	66.502.581.774	67.817.331.774
6. Phải trả nội bộ ngắn hạn	316		-	-
7. Phải trả theo tiến độ kế hoạch hợp đồng xây dựng	317		-	-
8. Doanh thu chưa thực hiện ngắn hạn	318		-	-
9. Phải trả ngắn hạn khác	319	V.14	4.652.964.468	4.064.450.411
10. Vay và nợ thuê tài chính ngắn hạn	320		-	-
11. Dự phòng phải trả ngắn hạn	321	V.15	475.841.528	139.690.528
12. Quỹ khen thưởng, phúc lợi	322	V.16	1.025.573.335	1.034.744.901
13. Quỹ bình ổn giá	323		-	-
14. Giao dịch mua bán lại trái phiếu Chính phủ	324		-	-
II. Nợ dài hạn	330		-	-
1. Phải trả người bán dài hạn	331		-	-
2. Người mua trả tiền trước dài hạn	332		-	-
3. Chi phí phải trả dài hạn	333		-	-
4. Phải trả nội bộ về vốn kinh doanh	334		-	-
5. Phải trả nội bộ dài hạn	335		-	-
6. Doanh thu chưa thực hiện dài hạn	336		-	-
7. Phải trả dài hạn khác	337		-	-
8. Vay và nợ thuê tài chính dài hạn	338		-	-
9. Trái phiếu chuyển đổi	339		-	-
10. Cổ phiếu ưu đãi	340		-	-
11. Thuế thu nhập hoãn lại phải trả	341		-	-
12. Dự phòng phải trả dài hạn	342		-	-
13. Quỹ phát triển khoa học và công nghệ	343		-	-



CÔNG TY CỔ PHẦN PHÁT TRIỂN ĐÔ THỊ

Địa chỉ: C1-2-3 đường DT6, Khu Liên hợp Công nghiệp Dịch vụ Bình Dương, phường Hòa Phú, TP. Thủ Dầu Một, tỉnh Bình Dương

BÁO CÁO TÀI CHÍNH GIỮA NIÊN ĐỘ

6 tháng đầu của năm tài chính kết thúc ngày 31 tháng 12 năm 2018

Bảng cân đối kế toán giữa niên độ (tiếp theo)

CHỈ TIÊU	Mã số	Thuyết minh	Số cuối kỳ	Số đầu năm
D - VỐN CHỦ SỞ HỮU	400		187.014.233.556	187.427.518.168
I. Vốn chủ sở hữu	410		187.014.233.556	187.427.518.168
1. Vốn góp của chủ sở hữu	411	V.17	165.000.000.000	165.000.000.000
- Cổ phiếu phổ thông có quyền biểu quyết	411a		165.000.000.000	165.000.000.000
- Cổ phiếu ưu đãi	411b		-	-
2. Thặng dư vốn cổ phần	412		-	-
3. Quyền chọn chuyển đổi trái phiếu	413		-	-
4. Vốn khác của chủ sở hữu	414		-	-
5. Cổ phiếu quỹ	415	V.17	(15.921.068.244)	(15.921.068.244)
6. Chênh lệch đánh giá lại tài sản	416		-	-
7. Chênh lệch tỷ giá hối đoái	417		-	-
8. Quỹ đầu tư phát triển	418	V.17	21.868.016.474	20.087.789.606
9. Quỹ hỗ trợ sắp xếp doanh nghiệp	419		-	-
10. Quỹ khác thuộc vốn chủ sở hữu	420		-	-
11. Lợi nhuận sau thuế chưa phân phối	421	V.17	16.067.285.326	18.260.796.806
- Lợi nhuận sau thuế chưa phân phối lũy kế đến cuối kỳ trước	421a		712.582.474	18.260.796.806
- Lợi nhuận sau thuế chưa phân phối kỳ này	421b		15.354.702.852	-
12. Nguồn vốn đầu tư xây dựng cơ bản	422		-	-
II. Nguồn kinh phí và quỹ khác	430		-	-
1. Nguồn kinh phí	431		-	-
2. Nguồn kinh phí đã hình thành tài sản cố định	432		-	-
TỔNG CỘNG NGUỒN VỐN	440		484.868.100.200	442.962.293.913

Bình Dương, ngày 20 tháng 7 năm 2018



Bùi Thị Hồng Ánh
Người lập biểu

Nguyễn Phạm Văn Khoa
Kế toán trưởng

Nguyễn Minh Đồng
Tổng Giám đốc

CÔNG TY CỔ PHẦN PHÁT TRIỂN ĐÔ THỊ

Địa chỉ: C1-2-3 đường DT6, Khu Liên hợp Công nghiệp Dịch vụ Bình Dương, phường Hòa Phú, TP. Thủ Dầu Một, tỉnh Bình Dương

BÁO CÁO TÀI CHÍNH GIỮA NIÊN ĐỘ

6 tháng đầu của năm tài chính kết thúc ngày 31 tháng 12 năm 2018

BÁO CÁO KẾT QUẢ HOẠT ĐỘNG KINH DOANH GIỮA NIÊN ĐỘ

(Dạng đầy đủ)

6 tháng đầu của năm tài chính kết thúc ngày 31 tháng 12 năm 2018

Đơn vị tính: VND

CHỈ TIÊU	Mã số	Thuyết minh	Lũy kế từ đầu năm đến cuối kỳ này	
			Năm nay	Năm trước
1. Doanh thu bán hàng và cung cấp dịch vụ	01	VI.1	58.806.955.327	27.419.553.782
2. Các khoản giảm trừ doanh thu	02	VI.2	13.208.227.421	827.181.818
3. Doanh thu thuần về bán hàng và cung cấp dịch vụ	10		45.598.727.906	26.592.371.964
4. Giá vốn hàng bán	11	VI.3	25.076.034.266	19.992.240.083
5. Lợi nhuận gộp về bán hàng và cung cấp dịch vụ	20		20.522.693.640	6.600.131.881
6. Doanh thu hoạt động tài chính	21	VI.4	1.749.193.139	1.719.765.717
7. Chi phí tài chính	22		-	-
Trong đó: chi phí lãi vay	23		-	-
8. Chi phí bán hàng	25	VI.5	462.750.000	-
9. Chi phí quản lý doanh nghiệp	26	VI.6	2.657.308.214	2.313.613.588
10. Lợi nhuận thuần từ hoạt động kinh doanh	30		19.151.828.565	6.006.284.010
11. Thu nhập khác	31	VI.7	78.550.000	7.050.839
12. Chi phí khác	32		29.600.000	42.600.634
13. Lợi nhuận khác	40		48.950.000	(35.549.795)
14. Tổng lợi nhuận kế toán trước thuế	50		19.200.778.565	5.970.734.215
15. Chi phí thuế thu nhập doanh nghiệp hiện hành	51	V.11	3.846.075.713	1.200.066.843
16. Chi phí thuế thu nhập doanh nghiệp hoãn lại	52		-	-
17. Lợi nhuận sau thuế thu nhập doanh nghiệp	60		<u>15.354.702.852</u>	<u>4.770.667.372</u>
18. Lãi cơ bản trên cổ phiếu	70	VI.8	<u>988</u>	<u>304</u>
19. Lãi suy giảm trên cổ phiếu	71	VI.8	<u>988</u>	<u>304</u>

Bình Dương, ngày 20 tháng 7 năm 2018

Bùi Thị Hồng Ánh
Người lập biểu

Nguyễn Phạm Văn Khoa
Kế toán trưởng

Nguyễn Minh Đồng
Tổng Giám đốc

Báo cáo này phải được đọc cùng với Bản thuyết minh Báo cáo tài chính giữa niên độ

CÔNG TY CỔ PHẦN PHÁT TRIỂN ĐÔ THỊ

Địa chỉ: C1-2-3 đường DT6, Khu Liên hợp Công nghiệp Dịch vụ Bình Dương, phường Hòa Phú, TP. Thủ Dầu Một, tỉnh Bình Dương

BÁO CÁO TÀI CHÍNH GIỮA NIÊN ĐỘ

6 tháng đầu của năm tài chính kết thúc ngày 31 tháng 12 năm 2018

BÁO CÁO LƯU CHUYỂN TIỀN TỆ GIỮA NIÊN ĐỘ

(Dạng đầy đủ)

(Theo phương pháp gián tiếp)

6 tháng đầu của năm tài chính kết thúc ngày 31 tháng 12 năm 2018

Đơn vị tính: VND

CHỈ TIÊU	Mã số	Thuyết minh	Lũy kế từ đầu năm đến cuối kỳ này	
			Năm nay	Năm trước
I. Lưu chuyển tiền từ hoạt động kinh doanh				
1. Lợi nhuận trước thuế	01		19.200.778.565	5.970.734.215
2. Điều chỉnh cho các khoản:				
- Khấu hao tài sản cố định và bất động sản đầu tư	02	V.7	214.918.859	309.589.527
- Các khoản dự phòng	03	V.15	336.151.000	-
- Lãi, lỗ chênh lệch tỷ giá hối đoái do đánh giá lại các khoản mục tiền tệ có gốc ngoại tệ	04		-	-
- Lãi, lỗ từ hoạt động đầu tư	05	VI.4	(1.744.835.065)	(1.717.176.950)
- Chi phí lãi vay	06		-	-
- Các khoản điều chỉnh khác	07		-	-
3. Lợi nhuận từ hoạt động kinh doanh trước thay đổi vốn lưu động	08		18.007.013.359	4.563.146.792
- Tăng, giảm các khoản phải thu	09		(186.644.971)	(3.414.352.948)
- Tăng, giảm hàng tồn kho	10		(65.845.882.700)	8.413.153.181
- Tăng, giảm các khoản phải trả	11		41.701.977.742	(3.347.219.547)
- Tăng, giảm chi phí trả trước	12		(99.027.083)	29.523.408
- Tăng, giảm chứng khoán kinh doanh	13		-	-
- Tiền lãi vay đã trả	14		-	-
- Thuế thu nhập doanh nghiệp đã nộp	15	V.11	(4.250.076.545)	(1.079.696.547)
- Tiền thu khác từ hoạt động kinh doanh	16		-	-
- Tiền chi khác cho hoạt động kinh doanh	17	V.16	(899.285.000)	(295.384.166)
Lưu chuyển tiền thuần từ hoạt động kinh doanh	20		(11.571.925.198)	4.869.170.173
II. Lưu chuyển tiền từ hoạt động đầu tư				
1. Tiền chi để mua sắm, xây dựng tài sản cố định và các tài sản dài hạn khác	21		-	(7.857.639.238)
2. Tiền thu từ thanh lý, nhượng bán tài sản cố định và các tài sản dài hạn khác	22		-	-
3. Tiền chi cho vay, mua các công cụ nợ của đơn vị khác	23		-	(45.000.000.000)
4. Tiền thu hồi cho vay, bán lại các công cụ nợ của đơn vị khác	24		35.000.000.000	-
5. Tiền chi đầu tư góp vốn vào đơn vị khác	25		-	-
6. Tiền thu hồi đầu tư góp vốn vào đơn vị khác	26		-	-
7. Tiền thu lãi cho vay, cổ tức và lợi nhuận được chia	27	V.4, VI.4	1.911.803.635	1.699.633.894
Lưu chuyển tiền thuần từ hoạt động đầu tư	30		36.911.803.635	(51.158.005.344)

Báo cáo này phải được đọc cùng với Bản thuyết minh Báo cáo tài chính giữa niên độ

CÔNG TY CỔ PHẦN PHÁT TRIỂN ĐÔ THỊ

Địa chỉ: C1-2-3 đường DT6, Khu Liên hợp Công nghiệp Dịch vụ Bình Dương, phường Hòa Phú, TP. Thủ Dầu Một, tỉnh Bình Dương


BÁO CÁO TÀI CHÍNH GIỮA NIÊN ĐỘ


6 tháng đầu của năm tài chính kết thúc ngày 31 tháng 12 năm 2018

Báo cáo lưu chuyển tiền tệ giữa niên độ (tiếp theo)


CHỈ TIÊU	Mã số	Thuyết minh	Lũy kế từ đầu năm đến cuối kỳ này	
			Năm nay	Năm trước
III. Lưu chuyển tiền từ hoạt động tài chính				
1. Tiền thu từ phát hành cổ phiếu, nhận vốn góp của chủ sở hữu	31		-	-
2. Tiền trả lại vốn góp cho các chủ sở hữu, mua lại cổ phiếu của doanh nghiệp đã phát hành	32		-	-
3. Tiền thu từ đi vay	33		-	-
4. Tiền trả nợ gốc vay	34		-	-
5. Tiền trả nợ gốc thuê tài chính	35		-	-
6. Cổ tức, lợi nhuận đã trả cho chủ sở hữu	36	V.14, V.17	(14.183.739.475)	(7.251.520.000)
<i>Lưu chuyển tiền thuần từ hoạt động tài chính</i>	<i>40</i>		<u><i>(14.183.739.475)</i></u>	<u><i>(7.251.520.000)</i></u>
Lưu chuyển tiền thuần trong kỳ	50		11.156.138.962	(53.540.355.171)
Tiền và tương đương tiền đầu năm	60	V.1	23.942.754.468	76.727.574.547
Ảnh hưởng của thay đổi tỷ giá hối đoái quy đổi ngoại tệ	61		-	-
Tiền và tương đương tiền cuối kỳ	70	V.1	<u>35.098.893.430</u>	<u>23.187.219.376</u>

Bình Dương, ngày 20 tháng 7 năm 2018


Bùi Thị Hồng Ánh
Người lập biểu


Nguyễn Phạm Văn Khoa
Kế toán trưởng




Nguyễn Minh Đồng
Tổng Giám đốc

CÔNG TY CỔ PHẦN PHÁT TRIỂN ĐÔ THỊ

Địa chỉ: C1-2-3 đường DT6, Khu Liên hợp Công nghiệp Dịch vụ Bình Dương, phường Hòa Phú,
TP. Thủ Dầu Một, tỉnh Bình Dương

BÁO CÁO TÀI CHÍNH GIỮA NIÊN ĐỘ

6 tháng đầu của năm tài chính kết thúc ngày 31 tháng 12 năm 2018

BẢN THUYẾT MINH BÁO CÁO TÀI CHÍNH GIỮA NIÊN ĐỘ 6 tháng đầu của năm tài chính kết thúc ngày 31 tháng 12 năm 2018

I. ĐẶC ĐIỂM HOẠT ĐỘNG

1. Hình thức sở hữu vốn

Công ty Cổ phần Phát triển Đô thị (sau đây gọi tắt là “Công ty”) là công ty cổ phần.

2. Lĩnh vực kinh doanh

Lĩnh vực kinh doanh của Công ty là kinh doanh bất động sản.

3. Ngành nghề kinh doanh

Hoạt động kinh doanh chính của Công ty là: Đầu tư xây dựng và kinh doanh cơ sở hạ tầng kỹ thuật Khu công nghiệp, Khu dân cư và đô thị; Kinh doanh bất động sản, cho thuê nhà ở, căn hộ, nhà xưởng và văn phòng; Dịch vụ môi giới bất động sản; San lấp mặt bằng; Tư vấn, thiết kế, giám sát, thi công, xây dựng và hàng trang trí nội thất.

4. Chu kỳ sản xuất, kinh doanh thông thường

Chu kỳ sản xuất kinh doanh thông thường của Công ty không quá 12 tháng. Đối với các dự án kinh doanh bất động sản thì chu kỳ sản xuất kinh doanh theo thời gian quy định tại phương án kinh doanh.

5. Tuyên bố về khả năng so sánh thông tin trên Báo cáo tài chính

Các số liệu tương ứng của kỳ trước so sánh được với số liệu của kỳ này.

6. Nhân viên

Tại ngày kết thúc kỳ kế toán, Công ty có 18 nhân viên đang làm việc (số đầu năm là 19 nhân viên).

II. NĂM TÀI CHÍNH, ĐƠN VỊ TIỀN TỆ SỬ DỤNG TRONG KẾ TOÁN

1. Năm tài chính

Năm tài chính của Công ty bắt đầu từ ngày 01 tháng 01 và kết thúc vào ngày 31 tháng 12 hàng năm.

2. Đơn vị tiền tệ sử dụng trong kế toán

Đơn vị tiền tệ sử dụng trong kế toán là Đồng Việt Nam (VND) do phần lớn các nghiệp vụ được thực hiện bằng đơn vị tiền tệ VND.

III. CHUẨN MỰC VÀ CHẾ ĐỘ KẾ TOÁN ÁP DỤNG

1. Chế độ kế toán áp dụng

Công ty áp dụng các Chuẩn mực Kế toán Việt Nam, Chế độ Kế toán doanh nghiệp Việt Nam được ban hành theo Thông tư số 200/2014/TT-BTC ngày 22 tháng 12 năm 2014 và các thông tư hướng dẫn thực hiện chuẩn mực kế toán của Bộ Tài chính trong việc lập và trình bày Báo cáo tài chính giữa niên độ.

35/2
Y
V
M
M
H
H
P

4987
IG TY
EM HUU
VA TU
C
PHOC

CÔNG TY CỔ PHẦN PHÁT TRIỂN ĐÔ THỊ

Địa chỉ: C1-2-3 đường DT6, Khu Liên hợp Công nghiệp Dịch vụ Bình Dương, phường Hòa Phú, TP. Thủ Dầu Một, tỉnh Bình Dương

BÁO CÁO TÀI CHÍNH GIỮA NIÊN ĐỘ

6 tháng đầu của năm tài chính kết thúc ngày 31 tháng 12 năm 2018

Bản thuyết minh Báo cáo tài chính giữa niên độ (tiếp theo)

2. Tuyên bố về việc tuân thủ chuẩn mực kế toán và chế độ kế toán

Ban Tổng Giám đốc đảm bảo đã tuân thủ yêu cầu của các Chuẩn mực Kế toán Việt Nam, Chế độ Kế toán doanh nghiệp Việt Nam được ban hành theo Thông tư số 200/2014/TT-BTC ngày 22 tháng 12 năm 2014 cũng như các thông tư hướng dẫn thực hiện chuẩn mực kế toán của Bộ Tài chính trong việc lập và trình bày Báo cáo tài chính giữa niên độ.

IV. CÁC CHÍNH SÁCH KẾ TOÁN ÁP DỤNG

1. Cơ sở lập Báo cáo tài chính

Báo cáo tài chính được lập trên cơ sở kế toán dồn tích (trừ các thông tin liên quan đến các luồng tiền).

2. Tiền và các khoản tương đương tiền

Tiền bao gồm tiền mặt và tiền gửi ngân hàng không kỳ hạn. Các khoản tương đương tiền là các khoản đầu tư ngắn hạn có thời hạn thu hồi không quá 03 tháng kể từ ngày đầu tư, có khả năng chuyển đổi dễ dàng thành một lượng tiền xác định và không có rủi ro trong việc chuyển đổi thành tiền tại thời điểm báo cáo.

3. Các khoản đầu tư tài chính

Các khoản đầu tư nắm giữ đến ngày đáo hạn

Khoản đầu tư được phân loại là nắm giữ đến ngày đáo hạn khi Công ty có ý định và khả năng giữ đến ngày đáo hạn. Các khoản đầu tư nắm giữ đến ngày đáo hạn bao gồm: các khoản tiền gửi ngân hàng có kỳ hạn (bao gồm cả các loại tín phiếu, kỳ phiếu), trái phiếu, cổ phiếu ưu đãi bên phát hành bắt buộc phải mua lại tại một thời điểm nhất định trong tương lai và các khoản cho vay nắm giữ đến ngày đáo hạn với mục đích thu lãi hàng kỳ và các khoản đầu tư nắm giữ đến ngày đáo hạn khác.

Các khoản đầu tư nắm giữ đến ngày đáo hạn được ghi nhận ban đầu theo giá gốc bao gồm giá mua và các chi phí liên quan đến giao dịch mua các khoản đầu tư. Sau ghi nhận ban đầu, các khoản đầu tư này được ghi nhận theo giá trị có thể thu hồi. Thu nhập lãi từ các khoản đầu tư nắm giữ đến ngày đáo hạn sau ngày mua được ghi nhận trên Báo cáo kết quả hoạt động kinh doanh trên cơ sở dự thu. Lãi được hưởng trước khi Công ty nắm giữ được ghi giảm trừ vào giá gốc tại thời điểm mua.

Khi có các bằng chứng chắc chắn cho thấy một phần hoặc toàn bộ khoản đầu tư có thể không thu hồi được và số tổn thất được xác định một cách đáng tin cậy thì tổn thất được ghi nhận vào chi phí tài chính trong kỳ và giảm trừ trực tiếp giá trị đầu tư.

4. Các khoản phải thu

Các khoản nợ phải thu được trình bày theo giá trị ghi sổ trừ đi các khoản dự phòng phải thu khó đòi.

Việc phân loại các khoản phải thu là phải thu khách hàng và phải thu khác được thực hiện theo nguyên tắc sau:

- Phải thu của khách hàng phản ánh các khoản phải thu mang tính chất thương mại phát sinh từ giao dịch có tính chất mua – bán giữa Công ty và người mua là đơn vị độc lập với Công ty.

CÔNG TY CỔ PHẦN PHÁT TRIỂN ĐÔ THỊ

Địa chỉ: C1-2-3 đường DT6, Khu Liên hợp Công nghiệp Dịch vụ Bình Dương, phường Hòa Phú, TP. Thủ Dầu Một, tỉnh Bình Dương

BÁO CÁO TÀI CHÍNH GIỮA NIÊN ĐỘ

6 tháng đầu của năm tài chính kết thúc ngày 31 tháng 12 năm 2018

Bản thuyết minh Báo cáo tài chính giữa niên độ (tiếp theo)

- Phải thu khác phản ánh các khoản phải thu không có tính thương mại, không liên quan đến giao dịch mua – bán.

Dự phòng phải thu khó đòi được lập cho từng khoản nợ phải thu khó đòi căn cứ vào tuổi nợ quá hạn của các khoản nợ hoặc dự kiến mức tổn thất có thể xảy ra, cụ thể như sau:

- Đối với nợ phải thu quá hạn thanh toán:
 - 30% giá trị đối với khoản nợ phải thu quá hạn từ trên 06 tháng đến dưới 01 năm.
 - 50% giá trị đối với khoản nợ phải thu quá hạn từ 01 năm đến dưới 02 năm.
 - 70% giá trị đối với khoản nợ phải thu quá hạn từ 02 năm đến dưới 03 năm.
 - 100% giá trị đối với khoản nợ phải thu quá hạn từ 03 năm trở lên.
- Đối với nợ phải thu chưa quá hạn thanh toán nhưng khó có khả năng thu hồi: căn cứ vào dự kiến mức tổn thất để lập dự phòng.

Tăng, giảm số dư dự phòng nợ phải thu khó đòi cần phải trích lập tại ngày kết thúc kỳ kế toán được ghi nhận vào chi phí quản lý doanh nghiệp.

5. Hàng tồn kho

Hàng tồn kho được ghi nhận theo giá thấp hơn giữa giá gốc và giá trị thuần có thể thực hiện được.

Giá gốc hàng tồn kho được xác định như sau:

- Chi phí sản xuất kinh doanh dở dang: bao gồm chi phí quyền sử dụng đất, chi phí xây dựng, các chi phí trực tiếp và các chi phí chung có liên quan phát sinh trong quá trình đầu tư xây dựng bất động sản.
- Thành phẩm bất động sản: bao gồm toàn bộ các chi phí liên quan trực tiếp đến việc đầu tư, xây dựng bất động sản để đưa bất động sản vào trạng thái sẵn sàng để bán.

Giá xuất kho được tính theo phương pháp giá đích danh và được hạch toán theo phương pháp kê khai thường xuyên.

Giá trị thuần có thể thực hiện được là giá bán ước tính của hàng tồn kho trong kỳ sản xuất, kinh doanh bình thường trừ chi phí ước tính để hoàn thành và chi phí ước tính cần thiết cho việc tiêu thụ chúng.

Dự phòng giảm giá hàng tồn kho được lập cho từng mặt hàng tồn kho có giá gốc lớn hơn giá trị thuần có thể thực hiện được. Tăng, giảm số dư dự phòng giảm giá hàng tồn kho cần phải trích lập tại ngày kết thúc kỳ kế toán được ghi nhận vào giá vốn hàng bán.

6. Chi phí trả trước

Chi phí trả trước bao gồm các chi phí thực tế đã phát sinh nhưng có liên quan đến kết quả hoạt động sản xuất kinh doanh của nhiều kỳ kế toán. Chi phí trả trước của Công ty chủ yếu là chi phí công cụ, dụng cụ.

Các công cụ, dụng cụ đã đưa vào sử dụng được phân bổ vào chi phí theo phương pháp đường thẳng với thời gian phân bổ không quá 24 tháng.

CÔNG TY CỔ PHẦN PHÁT TRIỂN ĐÔ THỊ

Địa chỉ: C1-2-3 đường DT6, Khu Liên hợp Công nghiệp Dịch vụ Bình Dương, phường Hòa Phú,
TP. Thủ Dầu Một, tỉnh Bình Dương

BÁO CÁO TÀI CHÍNH GIỮA NIÊN ĐỘ

6 tháng đầu của năm tài chính kết thúc ngày 31 tháng 12 năm 2018

Bản thuyết minh Báo cáo tài chính giữa niên độ (tiếp theo)

7. Tài sản cố định hữu hình

Tài sản cố định hữu hình được thể hiện theo nguyên giá trừ hao mòn lũy kế. Nguyên giá tài sản cố định hữu hình bao gồm toàn bộ các chi phí mà Công ty phải bỏ ra để có được tài sản cố định tính đến thời điểm đưa tài sản đó vào trạng thái sẵn sàng sử dụng. Các chi phí phát sinh sau ghi nhận ban đầu chỉ được ghi tăng nguyên giá tài sản cố định nếu các chi phí này chắc chắn làm tăng lợi ích kinh tế trong tương lai do sử dụng tài sản đó. Các chi phí phát sinh không thỏa mãn điều kiện trên được ghi nhận là chi phí sản xuất, kinh doanh trong kỳ.

Khi tài sản cố định hữu hình được bán hay thanh lý, nguyên giá và giá trị hao mòn lũy kế được xóa sổ và lãi, lỗ phát sinh do thanh lý được ghi nhận vào thu nhập hay chi phí trong kỳ.

Tài sản cố định hữu hình được khấu hao theo phương pháp đường thẳng dựa trên thời gian hữu dụng ước tính. Số năm khấu hao của các loại tài sản cố định hữu hình như sau:

<u>Loại tài sản cố định</u>	<u>Số năm</u>
Nhà cửa, vật kiến trúc	05 - 40
Máy móc và thiết bị	06 - 07
Phương tiện vận tải, truyền dẫn	07 - 08
Thiết bị, dụng cụ quản lý	04 - 05

8. Các khoản nợ phải trả và chi phí phải trả

Các khoản nợ phải trả và chi phí phải trả được ghi nhận cho số tiền phải trả trong tương lai liên quan đến hàng hóa và dịch vụ đã nhận được. Chi phí phải trả được ghi nhận dựa trên các ước tính hợp lý về số tiền phải trả.

Việc phân loại các khoản phải trả là phải trả người bán, chi phí phải trả và phải trả khác được thực hiện theo nguyên tắc sau:

- Phải trả người bán phản ánh các khoản phải trả mang tính chất thương mại phát sinh từ giao dịch mua hàng hóa, dịch vụ, tài sản và người bán là đơn vị độc lập với Công ty.
- Chi phí phải trả phản ánh các khoản phải trả cho hàng hóa, dịch vụ đã nhận được từ người bán hoặc đã cung cấp cho người mua nhưng chưa chi trả do chưa có hóa đơn hoặc chưa đủ hồ sơ, tài liệu kế toán và các khoản phải trả cho người lao động về tiền lương nghỉ phép, các khoản chi phí sản xuất, kinh doanh phải trích trước.
- Phải trả khác phản ánh các khoản phải trả không có tính thương mại, không liên quan đến giao dịch mua, bán, cung cấp hàng hóa dịch vụ.

Các khoản nợ phải trả và chi phí phải trả được phân loại ngắn hạn và dài hạn trên Bảng cân đối kế toán giữa niên độ căn cứ theo kỳ hạn còn lại tại ngày kết thúc kỳ kế toán.

9. Các khoản dự phòng phải trả

Các khoản dự phòng được ghi nhận khi Công ty có nghĩa vụ nợ hiện tại (nghĩa vụ pháp lý hoặc nghĩa vụ liên đới) do kết quả từ một sự kiện đã xảy ra, việc thanh toán nghĩa vụ nợ này có thể sẽ dẫn đến sự giảm sút về những lợi ích kinh tế và giá trị của nghĩa vụ nợ đó có thể được một ước tính đáng tin cậy.

Nếu ảnh hưởng của thời gian là trọng yếu, dự phòng sẽ được xác định bằng cách chiết khấu số tiền phải bỏ ra trong tương lai để thanh toán nghĩa vụ nợ với tỷ lệ chiết khấu trước thuế và phản ánh những đánh giá trên thị trường hiện tại về giá trị thời gian của tiền và những rủi ro cụ thể của khoản nợ đó. Khoản tăng lên của số dự phòng do thời gian trôi qua được ghi nhận là chi phí tài chính.

CÔNG TY CỔ PHẦN PHÁT TRIỂN ĐÔ THỊ

Địa chỉ: C1-2-3 đường DT6, Khu Liên hợp Công nghiệp Dịch vụ Bình Dương, phường Hòa Phú,
TP. Thủ Dầu Một, tỉnh Bình Dương

BÁO CÁO TÀI CHÍNH GIỮA NIÊN ĐỘ

6 tháng đầu của năm tài chính kết thúc ngày 31 tháng 12 năm 2018

Bản thuyết minh Báo cáo tài chính giữa niên độ (tiếp theo)

Các khoản dự phòng phải trả của Công ty chỉ bao gồm dự phòng bảo hành công trình xây dựng.

Dự phòng bảo hành công trình xây dựng được lập cho từng công trình xây dựng có cam kết bảo hành.

Mức trích lập dự phòng bảo hành bằng 02% trên doanh thu công trình xây dựng có yêu cầu bảo hành. Tỷ lệ này được ước tính dựa trên tỷ lệ gia quyền của tất cả các hậu quả có thể xảy ra với các xác suất tương ứng. Khi hết thời gian bảo hành, khoản dự phòng bảo hành công trình xây dựng không sử dụng hoặc sử dụng không hết được ghi nhận vào thu nhập khác.

10. **Vốn chủ sở hữu**

Vốn góp của chủ sở hữu

Vốn góp của chủ sở hữu được ghi nhận theo số vốn thực tế đã góp của các cổ đông.

Cổ phiếu quỹ

Khi mua lại cổ phiếu do Công ty phát hành, khoản tiền trả bao gồm cả các chi phí liên quan đến giao dịch được ghi nhận là cổ phiếu quỹ và được phản ánh là một khoản giảm trừ trong vốn chủ sở hữu. Khi tái phát hành, chênh lệch giữa giá tái phát hành và giá sổ sách của cổ phiếu quỹ được ghi vào khoản mục “Thặng dư vốn cổ phần”.

11. **Phân phối lợi nhuận**

Lợi nhuận sau thuế thu nhập doanh nghiệp được phân phối cho các cổ đông sau khi đã trích lập các quỹ theo Điều lệ của Công ty cũng như các quy định của pháp luật và đã được Đại hội đồng cổ đông phê duyệt.

Việc phân phối lợi nhuận cho các cổ đông được cân nhắc đến các khoản mục phi tiền tệ nằm trong lợi nhuận sau thuế chưa phân phối có thể ảnh hưởng đến luồng tiền và khả năng chi trả Cổ tức như lãi do đánh giá lại tài sản mang đi góp vốn, lãi do đánh giá lại các khoản mục tiền tệ, các công cụ tài chính và các khoản mục phi tiền tệ khác.

Cổ tức được ghi nhận là nợ phải trả khi được Đại hội đồng cổ đông phê duyệt.

12. **Ghi nhận doanh thu và thu nhập**

Doanh thu cung cấp dịch vụ

Doanh thu cung cấp dịch vụ được ghi nhận khi đồng thời thỏa mãn các điều kiện sau:

- Doanh thu được xác định tương đối chắc chắn. Khi hợp đồng quy định người mua được quyền trả lại dịch vụ đã mua theo những điều kiện cụ thể, doanh thu chỉ được ghi nhận khi những điều kiện cụ thể đó không còn tồn tại và người mua không được quyền trả lại dịch vụ đã cung cấp.
- Công ty đã hoặc sẽ thu được lợi ích kinh tế từ giao dịch cung cấp dịch vụ đó.
- Xác định được phần công việc đã hoàn thành vào thời điểm báo cáo.
- Xác định được chi phí phát sinh cho giao dịch và chi phí để hoàn thành giao dịch cung cấp dịch vụ đó.

Trường hợp dịch vụ được thực hiện trong nhiều kỳ thì doanh thu được ghi nhận trong kỳ được căn cứ vào kết quả phân công việc đã hoàn thành vào ngày kết thúc kỳ kế toán.

8553
TY
HÀN
RIE
CHI
T.B
044
ĐNC
NHIỆP
ÁN I
&
T.P

CÔNG TY CỔ PHẦN PHÁT TRIỂN ĐÔ THỊ

Địa chỉ: C1-2-3 đường DT6, Khu Liên hợp Công nghiệp Dịch vụ Bình Dương, phường Hòa Phú,
TP. Thủ Dầu Một, tỉnh Bình Dương

BÁO CÁO TÀI CHÍNH GIỮA NIÊN ĐỘ

6 tháng đầu của năm tài chính kết thúc ngày 31 tháng 12 năm 2018

Bản thuyết minh Báo cáo tài chính giữa niên độ (tiếp theo)

Doanh thu bán bất động sản

Doanh thu bán bất động sản mà Công ty là chủ đầu tư được ghi nhận khi thỏa mãn đồng thời tất cả các điều kiện sau:

- Bất động sản đã hoàn thành toàn bộ và bàn giao cho người mua, Công ty đã chuyển giao rủi ro và lợi ích gắn liền với quyền sở hữu bất động sản cho người mua.
- Công ty không còn nắm giữ quyền quản lý bất động sản như người sở hữu bất động sản hoặc quyền kiểm soát bất động sản.
- Doanh thu được xác định tương đối chắc chắn.
- Công ty đã thu được hoặc sẽ thu được lợi ích kinh tế từ giao dịch bán bất động sản.
- Xác định được chi phí liên quan đến giao dịch bán bất động sản.

Trường hợp khách hàng có quyền hoàn thiện nội thất của bất động sản và Công ty thực hiện việc hoàn thiện nội thất của bất động sản theo đúng thiết kế, mẫu mã, yêu cầu của khách hàng theo một hợp đồng hoàn thiện nội thất bất động sản riêng thì doanh thu được ghi nhận khi hoàn thành, bàn giao phần xây thô cho khách hàng.

Doanh thu bán bất động sản phân lô bán nền

Doanh thu bán bất động sản phân lô bán nền đối với hợp đồng không hủy ngang được ghi nhận khi thỏa mãn đồng thời tất cả các điều kiện sau:

- Đã chuyển giao rủi ro và lợi ích gắn liền với quyền sử dụng đất cho người mua.
- Doanh thu được xác định tương đối chắc chắn.
- Xác định được chi phí liên quan đến giao dịch bán nền đất.
- Công ty đã thu được hoặc chắc chắn sẽ thu được lợi ích kinh tế từ giao dịch bán nền đất.

Tiền lãi

Tiền lãi được ghi nhận trên cơ sở thời gian và lãi suất thực tế từng kỳ.

13. Các khoản giảm trừ doanh thu

Các khoản giảm trừ doanh thu chỉ gồm hàng bán bị trả lại phát sinh cùng kỳ tiêu thụ sản phẩm, được điều chỉnh giảm doanh thu của kỳ phát sinh.

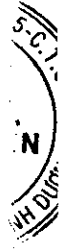
Trường hợp bất động sản đã tiêu thụ từ các kỳ trước, đến kỳ này mới phát sinh trả lại thì được ghi giảm doanh thu theo nguyên tắc:

- Nếu khoản trả lại phát sinh trước thời điểm phát hành Báo cáo tài chính giữa niên độ: ghi giảm doanh thu trên Báo cáo tài chính giữa niên độ của kỳ này.
- Nếu khoản trả lại phát sinh sau thời điểm phát hành Báo cáo tài chính giữa niên độ: ghi giảm doanh thu trên Báo cáo tài chính giữa niên độ của kỳ sau.

14. Các khoản chi phí

Chi phí là những khoản làm giảm lợi ích kinh tế được ghi nhận tại thời điểm giao dịch phát sinh hoặc khi có khả năng tương đối chắc chắn sẽ phát sinh trong tương lai không phân biệt đã chi tiền hay chưa.

Các khoản chi phí và khoản doanh thu do nó tạo ra phải được ghi nhận đồng thời theo nguyên tắc phù hợp. Trong trường hợp nguyên tắc phù hợp xung đột với nguyên tắc thận trọng, chi phí được ghi nhận căn cứ vào bản chất và quy định của các chuẩn mực kế toán để đảm bảo phản ánh giao dịch một cách trung thực, hợp lý.



CÔNG TY CỔ PHẦN PHÁT TRIỂN ĐÔ THỊ

Địa chỉ: C1-2-3 đường DT6, Khu Liên hợp Công nghiệp Dịch vụ Bình Dương, phường Hòa Phú,
TP. Thủ Dầu Một, tỉnh Bình Dương

BÁO CÁO TÀI CHÍNH GIỮA NIÊN ĐỘ

6 tháng đầu của năm tài chính kết thúc ngày 31 tháng 12 năm 2018

Bản thuyết minh Báo cáo tài chính giữa niên độ (tiếp theo)

15. Thuế thu nhập doanh nghiệp

Chi phí thuế thu nhập doanh nghiệp bao gồm thuế thu nhập hiện hành và thuế thu nhập hoãn lại.

Thuế thu nhập hiện hành

Thuế thu nhập hiện hành là khoản thuế được tính dựa trên thu nhập tính thuế. Thu nhập tính thuế chênh lệch so với lợi nhuận kế toán là do điều chỉnh các khoản chênh lệch tạm thời giữa thuế và kế toán, các chi phí không được trừ cũng như điều chỉnh các khoản thu nhập không phải chịu thuế và các khoản lỗ được chuyển.

Thuế thu nhập hoãn lại

Thuế thu nhập hoãn lại là khoản thuế thu nhập doanh nghiệp sẽ phải nộp hoặc sẽ được hoàn lại do chênh lệch tạm thời giữa giá trị ghi sổ của tài sản và nợ phải trả cho mục đích lập Báo cáo tài chính và cơ sở tính thuế thu nhập. Thuế thu nhập hoãn lại phải trả được ghi nhận cho tất cả các khoản chênh lệch tạm thời chịu thuế. Tài sản thuế thu nhập hoãn lại chỉ được ghi nhận khi chắc chắn trong tương lai sẽ có lợi nhuận tính thuế để sử dụng những chênh lệch tạm thời được khấu trừ này.

Giá trị ghi sổ của tài sản thuế thu nhập doanh nghiệp hoãn lại được xem xét lại vào ngày kết thúc kỳ kế toán và sẽ được ghi giảm đến mức đảm bảo chắc chắn có đủ lợi nhuận tính thuế cho phép lợi ích của một phần hoặc toàn bộ tài sản thuế thu nhập hoãn lại được sử dụng. Các tài sản thuế thu nhập doanh nghiệp hoãn lại chưa được ghi nhận trước đây được xem xét lại vào ngày kết thúc kỳ kế toán và được ghi nhận khi chắc chắn có đủ lợi nhuận tính thuế để có thể sử dụng các tài sản thuế thu nhập hoãn lại chưa ghi nhận này.

Tài sản thuế thu nhập hoãn lại và thuế thu nhập hoãn lại phải trả được xác định theo thuế suất dự tính sẽ áp dụng cho năm tài sản được thu hồi hay nợ phải trả được thanh toán dựa trên các mức thuế suất có hiệu lực tại ngày kết thúc kỳ kế toán. Thuế thu nhập hoãn lại được ghi nhận vào Báo cáo kết quả hoạt động kinh doanh và chỉ ghi trực tiếp vào vốn chủ sở hữu khi khoản thuế đó liên quan đến các khoản mục được ghi thẳng vào vốn chủ sở hữu.

Tài sản thuế thu nhập hoãn lại và thuế thu nhập hoãn lại phải trả được bù trừ khi:

- Công ty có quyền hợp pháp được bù trừ giữa tài sản thuế thu nhập hiện hành với thuế thu nhập hiện hành phải nộp; và
- Các tài sản thuế thu nhập hoãn lại và thuế thu nhập hoãn lại phải trả này liên quan đến thuế thu nhập doanh nghiệp được quản lý bởi cùng một cơ quan thuế:
 - Đối với cùng một đơn vị chịu thuế; hoặc
 - Công ty dự định thanh toán thuế thu nhập hiện hành phải trả và tài sản thuế thu nhập hiện hành trên cơ sở thuần hoặc thu hồi tài sản đồng thời với việc thanh toán nợ phải trả trong từng kỳ tương lai khi các khoản trọng yếu của thuế thu nhập hoãn lại phải trả hoặc tài sản thuế thu nhập hoãn lại được thanh toán hoặc thu hồi.

16. Bên liên quan

Các bên được coi là liên quan nếu một bên có khả năng kiểm soát hoặc có ảnh hưởng đáng kể đối với bên kia trong việc ra quyết định các chính sách tài chính và hoạt động. Các bên cũng được xem là bên liên quan nếu cùng chịu sự kiểm soát chung hay chịu ảnh hưởng đáng kể chung.

Trong việc xem xét mối quan hệ của các bên liên quan, bản chất của mối quan hệ được chú trọng nhiều hơn hình thức pháp lý.

CÔNG TY CỔ PHẦN PHÁT TRIỂN ĐÔ THỊ

Địa chỉ: C1-2-3 đường DT6, Khu Liên hợp Công nghiệp Dịch vụ Bình Dương, phường Hòa Phú,
TP. Thủ Dầu Một, tỉnh Bình Dương

BÁO CÁO TÀI CHÍNH GIỮA NIÊN ĐỘ

6 tháng đầu của năm tài chính kết thúc ngày 31 tháng 12 năm 2018

Bản thuyết minh Báo cáo tài chính giữa niên độ (tiếp theo)

17. Báo cáo theo bộ phận

Bộ phận theo lĩnh vực kinh doanh là một phần có thể xác định riêng biệt tham gia vào quá trình sản xuất hoặc cung cấp sản phẩm, dịch vụ và có rủi ro và lợi ích kinh tế khác với các bộ phận kinh doanh khác.

Bộ phận theo khu vực địa lý là một phần có thể xác định riêng biệt tham gia vào quá trình sản xuất hoặc cung cấp sản phẩm, dịch vụ trong phạm vi một môi trường kinh tế cụ thể và có rủi ro và lợi ích kinh tế khác với các bộ phận kinh doanh trong các môi trường kinh tế khác.

Thông tin bộ phận được lập và trình bày phù hợp với chính sách kế toán áp dụng cho việc lập và trình bày Báo cáo tài chính giữa niên độ của Công ty.

V. THÔNG TIN BỔ SUNG CHO CÁC KHOẢN MỤC TRÌNH BÀY TRONG BẢNG CÂN ĐỐI KẾ TOÁN GIỮA NIÊN ĐỘ

1. Tiền và các khoản tương đương tiền

	<u>Số cuối kỳ</u>	<u>Số đầu năm</u>
Tiền mặt	215.031.356	223.213.348
Tiền gửi ngân hàng không kỳ hạn	3.883.862.074	1.219.541.120
Các khoản tương đương tiền (*)	31.000.000.000	22.500.000.000
Cộng	<u>35.098.893.430</u>	<u>23.942.754.468</u>

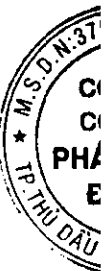
(*) Tiền gửi có kỳ hạn gốc không quá 03 tháng.

2. Phải thu ngắn hạn của khách hàng

	<u>Số cuối kỳ</u>	<u>Số đầu năm</u>
Bà Lưu Ngọc Hạnh	-	5.535.000.000
Bà Nguyễn Thị Lê Hoàng	-	5.119.750.000
Ông Nguyễn Cao Minh Anh	5.104.500.000	-
Bà Lê Thị Yến	4.419.750.000	-
Bà Nguyễn Thị Hằng	2.752.000.000	10.060.000.000
Các khách hàng khác	55.707.201.951	48.784.248.051
Cộng	<u>67.983.451.951</u>	<u>69.498.998.051</u>

3. Trả trước cho người bán ngắn hạn

	<u>Số cuối kỳ</u>	<u>Số đầu năm</u>
Công ty TNHH Xây dựng Thương mại Dịch vụ Quốc Khải	1.658.208.766	1.658.208.766
Công ty TNHH Thiết kế Xây dựng Trang trí Nội thất Không gian xanh	254.000.000	412.800.000
Các nhà cung cấp khác	230.976.696	210.846.734
Cộng	<u>2.143.185.462</u>	<u>2.281.855.500</u>



CÔNG TY CỔ PHẦN PHÁT TRIỂN ĐÔ THỊ

Địa chỉ: C1-2-3 đường DT6, Khu Liên hợp Công nghiệp Dịch vụ Bình Dương, phường Hòa Phú,
TP. Thủ Dầu Một, tỉnh Bình Dương

BÁO CÁO TÀI CHÍNH GIỮA NIÊN ĐỘ

6 tháng đầu của năm tài chính kết thúc ngày 31 tháng 12 năm 2018

Bản thuyết minh Báo cáo tài chính giữa niên độ (tiếp theo)

4. Phải thu ngắn hạn khác

	Số cuối kỳ		Số đầu năm	
	Giá trị	Dự phòng	Giá trị	Dự phòng
Thuế thu nhập doanh nghiệp tạm tính cho số tiền nhận trước từ hoạt động kinh doanh bất động sản	957.483.414	-	737.708.364	-
Thuế GTGT đầu ra cho số tiền nhận trước của khách hàng theo tiến độ thanh toán	2.869.571.313	-	1.446.969.061	-
Lãi tiền gửi ngân hàng dự thu	91.936.986	-	258.905.556	-
Ký quỹ, ký cược ngắn hạn	8.061.277	-	11.930.415	-
Tạm ứng cho nhân viên	158.440.961	-	172.998.752	-
Các khoản phải thu ngắn hạn khác	548.591.123	-	170.747.288	-
Cộng	4.634.085.074	-	2.799.259.436	-

5. Nợ xấu

	Thời gian quá hạn	Số cuối kỳ		Thời gian quá hạn	Số đầu năm	
		Giá gốc	Giá trị có thể thu hồi		Giá gốc	Giá trị có thể thu hồi
Công ty TNHH Xây dựng Thương mại Dịch vụ Quốc Khải - ứng trước tiền hàng	Trên 03 năm	1.658.208.766	-	Trên 03 năm	1.658.208.766	-
Phải thu các tổ chức và cá nhân khác	Trên 03 năm	825.959.347	-	Trên 03 năm	825.959.347	-
Cộng		2.484.168.113	-		2.484.168.113	-

6. Hàng tồn kho

	Số cuối kỳ		Số đầu năm	
	Giá gốc	Dự phòng	Giá gốc	Dự phòng
Chi phí sản xuất, kinh doanh dở dang	16.814.615.385	-	22.371.153.858	-
Thành phẩm bất động sản	252.123.758.000	-	184.352.591.041	-
Cộng	268.938.373.385	-	206.723.744.899	-

CÔNG TY CỔ PHẦN PHÁT TRIỂN ĐÔ THỊ

Địa chỉ: C1-2-3 đường DT6, Khu Liên hợp Công nghiệp Dịch vụ Bình Dương, phường Hòa Phú,
TP. Thủ Dầu Một, tỉnh Bình Dương

BÁO CÁO TÀI CHÍNH GIỮA NIÊN ĐỘ

6 tháng đầu của năm tài chính kết thúc ngày 31 tháng 12 năm 2018

Bản thuyết minh Báo cáo tài chính giữa niên độ (tiếp theo)

7. Tài sản cố định hữu hình

	Nhà cửa, vật kiến trúc	Máy móc và thiết bị	Phương tiện vận tải, truyền dẫn	Thiết bị, dụng cụ quản lý	Cộng
Nguyên giá					
Số đầu năm	8.799.523.183	1.919.549.712	1.828.940.416	553.378.159	13.101.391.470
Số cuối kỳ	8.799.523.183	1.919.549.712	1.828.940.416	553.378.159	13.101.391.470
<i>Trong đó:</i>					
Đã khấu hao hết nhưng vẫn còn sử dụng	286.533.300	1.342.276.985	1.828.940.416	501.361.909	3.959.112.610
Chờ thanh lý	-	-	-	-	-
Giá trị hao mòn					
Số đầu năm	1.469.982.095	1.808.735.122	1.828.940.416	546.442.685	5.654.100.318
Khấu hao trong kỳ	110.127.376	99.589.855	-	5.201.628	214.918.859
Số cuối kỳ	1.580.109.471	1.908.324.977	1.828.940.416	551.644.313	5.869.019.177
Giá trị còn lại					
Số đầu năm	7.329.541.088	110.814.590	-	6.935.474	7.447.291.152
Số cuối kỳ	7.219.413.712	11.224.735	-	1.733.846	7.232.372.293
<i>Trong đó:</i>					
Tạm thời chưa sử dụng	-	-	-	-	-
Đang chờ thanh lý	-	-	-	-	-

8. Chi phí sản xuất, kinh doanh dở dang dài hạn

Dự án của Công ty còn dở dang vượt quá chu kỳ sản xuất kinh doanh thông thường.

9. Phải trả người bán ngắn hạn

	Số cuối kỳ	Số đầu năm
Phải trả các bên liên quan	166.474.974.465	142.861.974.465
Công ty Cổ phần Phát triển Hạ tầng Kỹ thuật	142.856.383.000	142.856.383.000
Tổng Công ty Đầu tư và Phát triển Công nghiệp - CTCP	23.613.000.000	-
Công ty TNHH MTV Tư vấn Đầu tư Xây dựng Việt	5.591.465	5.591.465
Phải trả các nhà cung cấp khác	1.201.281.559	2.980.737.313
Các nhà cung cấp khác	1.201.281.559	2.980.737.313
Cộng	167.676.256.024	145.842.711.778

Công ty không có nợ phải trả người bán quá hạn chưa thanh toán.

CÔNG TY CỔ PHẦN PHÁT TRIỂN ĐÔ THỊ

Địa chỉ: C1-2-3 đường DT6, Khu Liên hợp Công nghiệp Dịch vụ Bình Dương, phường Hòa Phú,
TP. Thủ Dầu Một, tỉnh Bình Dương

BÁO CÁO TÀI CHÍNH GIỮA NIÊN ĐỘ

6 tháng đầu của năm tài chính kết thúc ngày 31 tháng 12 năm 2018

Bản thuyết minh Báo cáo tài chính giữa niên độ (tiếp theo)

10. Người mua trả tiền trước ngắn hạn

	Số cuối kỳ	Số đầu năm
Ông Nguyễn Văn Việt - Bà Nguyễn Thị Tố Oanh	3.948.235.200	3.948.235.200
Bà Đoàn Thị Giáp	10.359.000.200	10.359.000.200
Ông Huỳnh Trục Sơ	11.519.400.000	11.161.050.000
Bà Trần Thị Tình	6.945.541.308	-
Các khách hàng khác	19.813.168.392	6.462.780.000
Cộng	52.585.345.100	31.931.065.400

11. Thuế và các khoản phải nộp Nhà nước

	Số đầu năm		Số phát sinh trong kỳ		Số cuối kỳ	
	Phải nộp	Phải thu	Số phải nộp	Số đã thực nộp	Phải nộp	Phải thu
Thuế GTGT hàng bán nội địa	1.360.510.114	-	3.890.988.913	(3.350.217.898)	1.901.281.129	-
Thuế thu nhập doanh nghiệp	3.159.670.969	-	3.846.075.713	(4.250.076.545)	2.755.670.137	-
Thuế thu nhập doanh nghiệp tạm nộp cho số tiền nhận trước từ hoạt động chuyển nhượng bất động sản	-	159.166.358	219.775.050	-	60.608.692	-
Thuế thu nhập cá nhân	-	1.766.741	394.448.653	(368.567.977)	24.113.935	-
Các loại thuế khác	-	-	3.000.000	(3.000.000)	-	-
Cộng	4.520.181.083	160.933.099	8.354.288.329	(7.971.862.420)	4.741.673.893	-

Thuế giá trị gia tăng

Công ty nộp thuế giá trị gia tăng theo phương pháp khấu trừ với thuế suất 10%.

Thuế thu nhập doanh nghiệp

Công ty phải nộp thuế thu nhập doanh nghiệp cho các khoản thu nhập tính thuế với thuế suất 20%.

Thuế thu nhập doanh nghiệp phải nộp trong kỳ được dự tính như sau:

	Lũy kế từ đầu năm đến cuối kỳ này	
	Năm nay	Năm trước
Tổng lợi nhuận kế toán trước thuế	19.200.778.565	5.970.734.215
Các khoản điều chỉnh tăng, giảm lợi nhuận kế toán để xác định lợi nhuận chịu thuế thu nhập doanh nghiệp:		
- Các khoản điều chỉnh tăng	29.600.000	29.600.000
- Các khoản điều chỉnh giảm	-	-
Thu nhập tính thuế	19.230.378.565	6.000.334.215
Thuế suất thuế thu nhập doanh nghiệp	20%	20%
Thuế thu nhập doanh nghiệp phải nộp	3.846.075.713	1.200.066.843

Việc xác định thuế thu nhập doanh nghiệp phải nộp của Công ty được căn cứ vào các quy định hiện hành về thuế. Tuy nhiên, những quy định này thay đổi theo từng thời kỳ và các quy định về thuế đối với nhiều loại giao dịch khác nhau có thể được giải thích theo nhiều cách khác nhau. Do vậy số thuế được trình bày trên Báo cáo tài chính giữa niên độ có thể sẽ thay đổi khi cơ quan thuế kiểm tra.

CÔNG TY CỔ PHẦN PHÁT TRIỂN ĐÔ THỊ

Địa chỉ: C1-2-3 đường DT6, Khu Liên hợp Công nghiệp Dịch vụ Bình Dương, phường Hòa Phú,
TP. Thủ Dầu Một, tỉnh Bình Dương

BÁO CÁO TÀI CHÍNH GIỮA NIÊN ĐỘ

6 tháng đầu của năm tài chính kết thúc ngày 31 tháng 12 năm 2018

Bản thuyết minh Báo cáo tài chính giữa niên độ (tiếp theo)

Thuế thu nhập doanh nghiệp tạm nộp cho số tiền nhận trước từ hoạt động chuyển nhượng bất động sản

Công ty phải tạm nộp thuế thu nhập doanh nghiệp theo tỷ lệ 1% trên số tiền nhận trước từ hoạt động chuyển nhượng bất động sản theo quy định tại Thông tư số 78/2014/TT-BTC ngày 18 tháng 6 năm 2014 của Bộ Tài chính. Công ty sẽ quyết toán lại số thuế thu nhập doanh nghiệp phải nộp cho hoạt động này khi bàn giao bất động sản.

Các loại thuế khác

Công ty kê khai và nộp theo quy định.

12. Phải trả người lao động

Tiền lương còn phải trả cho người lao động.

13. Chi phí phải trả ngắn hạn

	<u>Số cuối kỳ</u>	<u>Số đầu năm</u>
Phải trả các bên liên quan	66.457.581.774	67.776.331.774
Tổng Công ty Đầu tư và Phát triển Công nghiệp - CTCP - trích trước tiền sử dụng đất	66.457.581.774	67.776.331.774
Phải trả các tổ chức và cá nhân khác	45.000.000	41.000.000
Các chi phí phải trả ngắn hạn khác	45.000.000	41.000.000
Cộng	66.502.581.774	67.817.331.774

14. Phải trả ngắn hạn khác

	<u>Số cuối kỳ</u>	<u>Số đầu năm</u>
Kinh phí công đoàn	99.473.667	103.481.137
BHXH, BHYT, BHTN	3.461.000	-
Nhận ký quỹ, ký cược ngắn hạn	1.997.000.000	2.060.500.000
Cổ tức phải trả	1.270.112.425	843.011.900
Các khoản phải trả ngắn hạn khác	1.282.917.376	1.057.457.374
Cộng	4.652.964.468	4.064.450.411

Công ty không có nợ phải trả khác quá hạn chưa thanh toán.

15. Dự phòng phải trả ngắn hạn

Dự phòng phải trả ngắn hạn liên quan đến bảo hành công trình xây dựng. Chi tiết phát sinh như sau:

	Luỹ kế từ đầu năm đến cuối kỳ này	
	<u>Năm nay</u>	<u>Năm trước</u>
Số đầu năm	139.690.528	-
Tăng do trích lập	336.151.000	-
Số cuối kỳ	475.841.528	-

CÔNG TY CỔ PHẦN PHÁT TRIỂN ĐÔ THỊ

Địa chỉ: C1-2-3 đường DT6, Khu Liên hợp Công nghiệp Dịch vụ Bình Dương, phường Hòa Phú,
TP. Thủ Dầu Một, tỉnh Bình Dương

BÁO CÁO TÀI CHÍNH GIỮA NIÊN ĐỘ

6 tháng đầu của năm tài chính kết thúc ngày 31 tháng 12 năm 2018

Bản thuyết minh Báo cáo tài chính giữa niên độ (tiếp theo)

16. Quỹ khen thưởng, phúc lợi

Công ty chỉ có quỹ khen thưởng. Chi tiết phát sinh như sau:

	Luỹ kế từ đầu năm đến cuối kỳ này	
	Năm nay	Năm trước
Số đầu năm	1.034.744.901	1.506.623.758
Tăng do trích lập từ lợi nhuận	890.113.434	314.434.309
Chi quỹ	(899.285.000)	(295.384.166)
Số cuối kỳ	1.025.573.335	1.525.673.901

17. Vốn chủ sở hữu**17a. Bảng đối chiếu biến động của vốn chủ sở hữu**

	Vốn đầu tư của chủ sở hữu	Cổ phiếu quỹ	Quỹ đầu tư phát triển	Lợi nhuận sau thuế chưa phân phối	Cộng
Số dư đầu năm trước	165.000.000.000	(15.921.068.244)	19.458.920.987	8.770.137.914	177.307.990.657
Lợi nhuận trong kỳ	-	-	-	4.770.667.372	4.770.667.372
Trích lập các quỹ trong kỳ	-	-	628.868.619	(943.302.928)	(314.434.309)
Chia cổ tức trong kỳ	-	-	-	(7.305.420.000)	(7.305.420.000)
Thù lao Hội đồng quản trị, thưởng Ban điều hành trong kỳ	-	-	-	(62.886.862)	(62.886.862)
Số dư cuối kỳ trước	165.000.000.000	(15.921.068.244)	20.087.789.606	5.229.195.496	174.395.916.858
Số dư đầu năm nay	165.000.000.000	(15.921.068.244)	20.087.789.606	18.260.796.806	187.427.518.168
Lợi nhuận trong kỳ	-	-	-	15.354.702.852	15.354.702.852
Trích lập các quỹ trong kỳ	-	-	1.780.226.868	(2.670.340.302)	(890.113.434)
Chia cổ tức trong kỳ	-	-	-	(14.610.840.000)	(14.610.840.000)
Thù lao Hội đồng quản trị, thưởng Ban điều hành trong kỳ	-	-	-	(267.034.030)	(267.034.030)
Số dư cuối kỳ này	165.000.000.000	(15.921.068.244)	21.868.016.474	16.067.285.326	187.014.233.556

17b. Chi tiết vốn góp của chủ sở hữu

	Số cuối kỳ	Số đầu năm
Tổng Công ty Đầu tư và Phát triển Công nghiệp - CTCP	84.150.000.000	84.150.000.000
Các cổ đông khác	61.958.400.000	61.958.400.000
Cộng	146.108.400.000	146.108.400.000

CÔNG TY CỔ PHẦN PHÁT TRIỂN ĐÔ THỊ

Địa chỉ: C1-2-3 đường DT6, Khu Liên hợp Công nghiệp Dịch vụ Bình Dương, phường Hòa Phú,
TP. Thủ Dầu Một, tỉnh Bình Dương

BÁO CÁO TÀI CHÍNH GIỮA NIÊN ĐỘ

6 tháng đầu của năm tài chính kết thúc ngày 31 tháng 12 năm 2018

Bản thuyết minh Báo cáo tài chính giữa niên độ (tiếp theo)

17c. Cổ phiếu

	<u>Số cuối kỳ</u>	<u>Số đầu năm</u>
Số lượng cổ phiếu đăng ký phát hành	16.500.000	16.500.000
Số lượng cổ phiếu đã phát hành ra công chúng	16.500.000	16.500.000
- <i>Cổ phiếu phổ thông</i>	16.500.000	16.500.000
- <i>Cổ phiếu ưu đãi</i>	-	-
Số lượng cổ phiếu được mua lại	1.889.160	1.889.160
- <i>Cổ phiếu phổ thông</i>	1.889.160	1.889.160
- <i>Cổ phiếu ưu đãi</i>	-	-
Số lượng cổ phiếu đang lưu hành	14.610.840	14.610.840
- <i>Cổ phiếu phổ thông</i>	14.610.840	14.610.840
- <i>Cổ phiếu ưu đãi</i>	-	-

Mệnh giá cổ phiếu đang lưu hành: 10.000 VND.

17d. Phân phối lợi nhuận

Trong kỳ Công ty đã phân phối lợi nhuận theo Nghị quyết Đại hội cổ đông thường niên năm 2018 ngày 29 tháng 3 năm 2018 như sau:

	VND
• Chia cổ tức cho các cổ đông	: 14.610.840.000
• Trích quỹ đầu tư phát triển	: 1.780.226.868
• Trích quỹ khen thưởng, phúc lợi	: 890.113.434
• Thù lao Hội đồng quản trị, thưởng Ban điều hành	: 267.034.030

VI. THÔNG TIN BỔ SUNG CHO CÁC KHOẢN MỤC TRÌNH BÀY TRONG BÁO CÁO KẾT QUẢ HOẠT ĐỘNG KINH DOANH GIỮA NIÊN ĐỘ

1. Doanh thu bán hàng và cung cấp dịch vụ

1a. Tổng doanh thu

Doanh thu của thành phẩm bất động sản đã bán.

1b. Doanh thu bán hàng và cung cấp dịch vụ cho các bên liên quan


Công ty không phát sinh giao dịch bán hàng và cung cấp dịch vụ cho các bên liên quan.

2. Các khoản giảm trừ doanh thu

Giá trị bất động sản đã bán bị trả lại.

3. Giá vốn hàng bán

Giá vốn của thành phẩm bất động sản đã bán.



CÔNG TY CỔ PHẦN PHÁT TRIỂN ĐÔ THỊ

Địa chỉ: C1-2-3 đường DT6, Khu Liên hợp Công nghiệp Dịch vụ Bình Dương, phường Hòa Phú,
TP. Thủ Dầu Một, tỉnh Bình Dương

BÁO CÁO TÀI CHÍNH GIỮA NIÊN ĐỘ

6 tháng đầu của năm tài chính kết thúc ngày 31 tháng 12 năm 2018

Bản thuyết minh Báo cáo tài chính giữa niên độ (tiếp theo)

4. Doanh thu hoạt động tài chính

	Luỹ kế từ đầu năm đến cuối kỳ này	
	Năm nay	Năm trước
Lãi tiền gửi có kỳ hạn	1.744.835.065	1.717.176.950
Lãi tiền gửi không kỳ hạn	4.358.074	2.588.767
Cộng	1.749.193.139	1.719.765.717

5. Chi phí bán hàng

Chi phí hoa hồng môi giới bất động sản.

6. Chi phí quản lý doanh nghiệp

	Luỹ kế từ đầu năm đến cuối kỳ này	
	Năm nay	Năm trước
Chi phí cho nhân viên	1.655.718.477	1.196.142.016
Chi phí vật liệu quản lý	46.769.462	36.376.506
Chi phí đồ dùng văn phòng	24.374.924	17.535.477
Chi phí khấu hao tài sản cố định	211.204.359	298.444.527
Chi phí dịch vụ mua ngoài	129.840.851	112.473.410
Các chi phí khác	589.400.141	652.641.652
Cộng	2.657.308.214	2.313.613.588

7. Thu nhập khác

	Luỹ kế từ đầu năm đến cuối kỳ này	
	Năm nay	Năm trước
Tiền phạt do khách hàng vi phạm hợp đồng	78.550.000	3.000.000
Các khoản thu nhập khác	-	4.050.839
Cộng	78.550.000	7.050.839

8. Lãi trên cổ phiếu

8a. Lãi cơ bản/suy giảm trên cổ phiếu

	Luỹ kế từ đầu năm đến cuối kỳ này	
	Năm nay	Năm trước
Lợi nhuận kế toán sau thuế thu nhập doanh nghiệp	15.354.702.852	4.770.667.372
Trích quỹ khen thưởng, phúc lợi	(767.735.000)	(286.240.000)
Trích thưởng Hội đồng quản trị, Ban kiểm soát	(153.547.000)	(47.707.000)
Lợi nhuận tính lãi cơ bản/suy giảm trên cổ phiếu	14.433.420.852	4.436.720.372
Số lượng bình quân gia quyền của cổ phiếu phổ thông đang lưu hành trong kỳ	14.610.840	14.610.840
Lãi cơ bản/suy giảm trên cổ phiếu	988	304

8b. Thông tin khác

Không có các giao dịch cổ phiếu phổ thông hoặc giao dịch cổ phiếu phổ thông tiềm năng nào xảy ra từ ngày kết thúc kỳ kế toán đến ngày công bố Báo cáo tài chính giữa niên độ này.

85
G
H
T
T
3004
C
CH
A
A
VH-1

CÔNG TY CỔ PHẦN PHÁT TRIỂN ĐÔ THỊ

Địa chỉ: C1-2-3 đường DT6, Khu Liên hợp Công nghiệp Dịch vụ Bình Dương, phường Hòa Phú,
TP. Thủ Dầu Một, tỉnh Bình Dương

BÁO CÁO TÀI CHÍNH GIỮA NIÊN ĐỘ

6 tháng đầu của năm tài chính kết thúc ngày 31 tháng 12 năm 2018

Bản thuyết minh Báo cáo tài chính giữa niên độ (tiếp theo)

9. Chi phí sản xuất kinh doanh theo yếu tố

	Luỹ kế từ đầu năm đến cuối kỳ này	
	Năm nay	Năm trước
Chi phí nguyên liệu, vật liệu	151.948.594	66.342.756
Chi phí nhân công	1.655.718.477	1.196.142.016
Chi phí khấu hao tài sản cố định	214.918.859	309.589.527
Chi phí dịch vụ mua ngoài	12.639.304.806	1.151.325.219
Chi phí khác	1.052.150.141	652.641.652
Cộng	15.714.040.877	3.376.041.170

VII. NHỮNG THÔNG TIN KHÁC

1. Giao dịch và số dư với các bên liên quan

Các bên liên quan với Công ty bao gồm: các thành viên quản lý chủ chốt, các cá nhân có liên quan với các thành viên quản lý chủ chốt và các bên liên quan khác.

1a. Giao dịch và số dư với các thành viên quản lý chủ chốt và các cá nhân có liên quan với các thành viên quản lý chủ chốt

Các thành viên quản lý chủ chốt gồm: các thành viên Hội đồng quản trị và các thành viên Ban điều hành (Ban Tổng Giám đốc và Kế toán trưởng). Các cá nhân có liên quan với các thành viên quản lý chủ chốt là các thành viên mật thiết trong gia đình các thành viên quản lý chủ chốt.

Giao dịch với các thành viên quản lý chủ chốt và các cá nhân có liên quan với các thành viên quản lý chủ chốt

Công ty không phát sinh giao dịch bán hàng và cung cấp dịch vụ cũng như các giao dịch khác với các thành viên quản lý chủ chốt và các cá nhân có liên quan với các thành viên quản lý chủ chốt.

Công nợ với các thành viên quản lý chủ chốt và các cá nhân có liên quan với các thành viên quản lý chủ chốt

Công ty không có công nợ với các thành viên quản lý chủ chốt và các cá nhân có liên quan với các thành viên quản lý chủ chốt.

Thu nhập của các thành viên quản lý chủ chốt

	Luỹ kế từ đầu năm đến cuối kỳ này	
	Năm nay	Năm trước
Tiền lương	484.860.000	380.400.000
Tiền thưởng	290.791.343	123.080.000
Cộng	775.651.343	503.480.000

1b. Giao dịch và số dư với các bên liên quan khác

Các bên liên quan khác với Công ty gồm:

Bên liên quan khác	Mối quan hệ
Tổng Công ty Đầu tư và Phát triển Công nghiệp - CTCP	Công ty mẹ
Công ty Cổ phần Vật liệu Xây dựng Becamex	Công ty cùng Tập đoàn
Công ty Cổ phần Xây dựng và Giao thông Bình Dương	Công ty cùng Tập đoàn
Công ty Cổ phần Kinh doanh và Phát triển Bình Dương	Công ty cùng Tập đoàn
Công ty Cổ phần Khoáng sản Becamex	Công ty cùng Tập đoàn
Công ty Cổ phần Phát triển Hạ tầng Kỹ thuật	Công ty cùng Tập đoàn
Công ty Cổ phần Bê tông Becamex	Công ty cùng Tập đoàn

CÔNG TY CỔ PHẦN PHÁT TRIỂN ĐÔ THỊ

Địa chỉ: C1-2-3 đường DT6, Khu Liên hợp Công nghiệp Dịch vụ Bình Dương, phường Hòa Phú,
TP. Thủ Dầu Một, tỉnh Bình Dương

BÁO CÁO TÀI CHÍNH GIỮA NIÊN ĐỘ

6 tháng đầu của năm tài chính kết thúc ngày 31 tháng 12 năm 2018

Bản thuyết minh Báo cáo tài chính giữa niên độ (tiếp theo)

Bên liên quan khác	Mối quan hệ
Công ty Cổ phần Cao su Bình Dương	Công ty cùng Tập đoàn
Công ty Cổ phần Bệnh viện Đa khoa Quốc tế Becamex	Công ty cùng Tập đoàn
Công ty Cổ phần Bệnh viện Mỹ Phước	Công ty cùng Tập đoàn
Công ty Cổ phần Dược Becamex	Công ty cùng Tập đoàn
Trường Đại học Quốc tế Miền Đông	Công ty cùng Tập đoàn
Công ty TNHH MTV Tư vấn Đầu tư Xây dựng Việt	Công ty cùng Tập đoàn
Công ty Liên doanh TNHH Khu công nghiệp Việt Nam - Singapore	Công ty liên kết với Công ty mẹ
Công ty Cổ phần Setia - Becamex	Công ty liên kết với Công ty mẹ
Công ty Cổ phần Phát triển Công nghiệp và Đô thị Việt Nam - Singapore (VSIP JSC)	Công ty liên kết với Công ty mẹ
Công ty Cổ phần Bảo hiểm Hùng Vương	Công ty liên kết với Công ty mẹ
Công ty Cổ phần Dược phẩm Savi	Công ty liên kết với Công ty mẹ
Công ty Cổ phần Công nghệ & Truyền thông Việt Nam	Công ty liên kết với Công ty mẹ
Công ty TNHH Becamex Tokyu	Công ty liên kết với Công ty mẹ
Công ty Cổ phần Phát triển Giáo dục Miền Đông	Công ty liên kết với Công ty mẹ
Công ty Cổ phần Nước & Môi trường Bình Dương	Công ty liên kết với Công ty mẹ
Công ty Cổ phần Phát triển & Công nghệ	Công ty liên kết với Công ty mẹ
Công ty Cổ phần Phát triển Hạ tầng Kỹ thuật Becamex - Bình Phước	Công ty liên kết với Công ty mẹ
Công ty Cổ phần Phát triển Công nghiệp BW	Công ty liên kết với Công ty mẹ

Giao dịch với các bên liên quan khác

Các giao dịch phát sinh giữa Công ty với các bên liên quan khác như sau:

	Lũy kế từ đầu năm đến cuối kỳ này	
	Năm nay	Năm trước
Tổng Công ty Đầu tư và Phát triển Công nghiệp - CTCP		
Mua dịch vụ	79.771.745	55.427.563
Nhận chuyển nhượng quyền sử dụng đất	78.710.000.000	-
Công ty Cổ phần Bê tông Becamex		
Thi công xây dựng	259.453.990	-

Giá dịch vụ cung cấp cho các bên liên quan khác là giá thỏa thuận. Việc mua hàng hóa, dịch vụ từ các bên liên quan khác được thực hiện theo giá thỏa thuận.

Công nợ với các bên liên quan khác

Công nợ với các bên liên quan khác được trình bày tại các thuyết minh số V.9, và V.13.

2. Thông tin về bộ phận

Công ty chỉ hoạt động trong một lĩnh vực duy nhất là kinh doanh bất động sản. Hoạt động kinh doanh của Công ty được thực hiện chủ yếu ở tỉnh Bình Dương.

CÔNG TY CỔ PHẦN PHÁT TRIỂN ĐÔ THỊ

Địa chỉ: C1-2-3 đường DT6, Khu Liên hợp Công nghiệp Dịch vụ Bình Dương, phường Hòa Phú,
TP. Thủ Dầu Một, tỉnh Bình Dương

BÁO CÁO TÀI CHÍNH GIỮA NIÊN ĐỘ

6 tháng đầu của năm tài chính kết thúc ngày 31 tháng 12 năm 2018

Bản thuyết minh Báo cáo tài chính giữa niên độ (tiếp theo)

3. Sự kiện phát sinh sau ngày kết thúc kỳ kế toán

Không có sự kiện trọng yếu nào phát sinh sau ngày kết thúc kỳ kế toán yêu cầu phải điều chỉnh số liệu hoặc công bố trên Báo cáo tài chính giữa niên độ.

Bình Dương, ngày 20 tháng 7 năm 2018



Bùi Thị Hồng Ánh
Người lập biểu

Nguyễn Phạm Văn Khoa
Kế toán trưởng

Nguyễn Minh Đồng
Tổng Giám đốc

