

CÔNG TY CỔ PHẦN MAY QUỐC TẾ THẮNG LỢI

Địa chỉ: 17/6A Phan Huy Ích, Phường 14, Quận Gò Vấp, Tp. Hồ Chí Minh.

*Báo cáo của Ban Giám đốc và
Báo cáo tài chính đã được kiểm toán*

CÔNG TY CỔ PHẦN MAY QUỐC TẾ THẮNG LỢI

Năm 2018



Được kiểm toán bởi:

**CÔNG TY TNHH DỊCH VỤ TƯ VẤN TÀI CHÍNH KẾ TOÁN VÀ KIỂM TOÁN PHÍA NAM
(AASC)**

29 Võ Thị Sáu, Quận 1, TP. Hồ Chí Minh; Điện thoại: (028).38205.944 -(028)38205.947; Fax: (028)
38205.942

CÔNG TY CỔ PHẦN MAY QUỐC TẾ THẮNG LỢI

Địa chỉ: 17/6A Phan Huy Ích, Phường 14, Quận Gò Vấp, Tp. Hồ Chí Minh.

NỘI DUNG	Trang
Báo cáo của Ban Giám đốc	03 – 04
Báo cáo Kiểm toán độc lập	05 – 06
Báo cáo tài chính đã được kiểm toán	
Bảng cân đối kế toán tại ngày 31 tháng 12 năm 2018	07 – 08
Báo cáo kết quả hoạt động kinh doanh năm 2018	09
Báo cáo lưu chuyển tiền tệ năm 2018	10
Bản thuyết minh Báo cáo tài chính năm 2018	11 – 33



CÔNG TY CỔ PHẦN MAY QUỐC TẾ THẮNG LỢI

Địa chỉ: 17/6A Phan Huy Ích, Phường 14, Quận Gò Vấp, Tp. Hồ Chí Minh.

BÁO CÁO CỦA BAN GIÁM ĐỐC

Ban Giám đốc Công ty Cổ phần May Quốc Tế Thắng Lợi (sau đây gọi tắt là “Công ty”) trình bày Báo cáo của mình và Báo cáo tài chính của Công ty kết thúc ngày 31 tháng 12 năm 2018.

Công ty Cổ Phần May Quốc Tế Thắng Lợi được thành lập theo Giấy chứng nhận đăng ký kinh doanh số 4103007193 đăng ký lần đầu ngày 04 tháng 07 năm 2007; Giấy chứng nhận đăng ký kinh doanh thay đổi lần thứ 7 ngày 08 tháng 05 năm 2018 do Sở kế hoạch và Đầu Tư thành phố Hồ Chí Minh cấp.

Lĩnh vực hoạt động kinh doanh của Công ty là: Sản xuất công nghiệp, Kinh doanh thương mại.

Ngành nghề kinh doanh của Công ty:

- May trang phục và chăn, ga, gối (trừ tẩy nhuộm, hồ, in, gia công hàng đã qua sử dụng, thuộc da tại trụ sở).
- Sản xuất sản phẩm nhồi bông;
- Môi giới thương mại;
- Đại lý mua bán, ký gửi hàng hóa;
- Mua bán vải, hàng may sẵn, giày dép, ga trải giường, vải lanh, thiết bị máy công nghiệp;
- Kinh doanh kho bãi, Kinh doanh bất động sản (trừ dịch vụ môi giới, định giá, sản giao dịch bất động sản).

Vốn điều lệ: **30.000.000.000 đồng** (Ba mươi tỷ đồng chẵn)

Thông tin về các chi nhánh: 03 chi nhánh

CHI NHÁNH CÔNG TY CỔ PHẦN MAY QUỐC TẾ THẮNG LỢI

Địa chỉ: Số 368 đường 30 tháng 4, Phường Chánh Nghĩa, Tp.Thủ Dầu Một, Tỉnh Bình Dương.

CHI NHÁNH CÔNG TY CỔ PHẦN MAY QUỐC TẾ THẮNG LỢI – CẦN THƠ

Địa chỉ: Số 01 Đại lộ Hòa Bình, Phường Tân An, Quận Ninh Kiều, Tp.Cần Thơ.

CHI NHÁNH CÔNG TY CỔ PHẦN MAY QUỐC TẾ THẮNG LỢI – CÀ MAU

Địa chỉ: Số 09 đường Trần Hưng Đạo, phường 5, Tp Cà Mau, Tỉnh Cà Mau.

Trụ sở chính đặt tại: 17/6A Phan Huy Ích, Phường 14, Quận Gò Vấp, Tp. Hồ Chí Minh.

Hội đồng Quản trị Công ty	Chức vụ	Bổ nhiệm
Ông: Ngô Đức Hòa	Chủ tịch	Ngày 27 tháng 04 năm 2013
Ông: Lưu Tấn Long	Thành viên	Ngày 27 tháng 04 năm 2013
Bà: Ngô Thái Uyên	Thành viên	Ngày 27 tháng 04 năm 2013
Ông: Nguyễn Quang Diệu	Thành viên	Ngày 27 tháng 04 năm 2013
Ông: Lê Đông Hồ	Thành viên	Ngày 27 tháng 04 năm 2013

Ban Giám đốc

Ông: Nguyễn Quang Diệu	Giám đốc điều hành	Ngày 09 tháng 05 năm 2013
Ông: Lê Đông Hồ	Phó Giám đốc điều hành	Ngày 09 tháng 05 năm 2013
Bà: Nguyễn Thị Mai Hương	Kế toán trưởng	Ngày 09 tháng 05 năm 2013

CÔNG TY CỔ PHẦN MAY QUỐC TẾ THẮNG LỢI

Địa chỉ: 17/6A Phan Huy Ích, Phường 14, Quận Gò Vấp, Tp. Hồ Chí Minh.

Các sự kiện phát sinh sau ngày khóa sổ lập Báo cáo tài chính.

Không có sự kiện trọng yếu nào xảy ra sau ngày lập Báo cáo tài chính đòi hỏi được điều chỉnh hay công bố trên Báo cáo tài chính.

Kiểm toán viên

Công ty TNHH Dịch vụ Tư vấn Tài chính Kế toán và Kiểm toán Phía Nam (AASCS) bày tỏ nguyện vọng tiếp tục làm công tác kiểm toán cho Công ty.

Công bố trách nhiệm của Ban Giám đốc đối với Báo cáo tài chính

Ban Giám đốc Công ty chịu trách nhiệm về việc lập Báo cáo tài chính phản ánh trung thực, hợp lý tình hình hoạt động, kết quả hoạt động kinh doanh và tình hình lưu chuyển tiền tệ của Công ty trong kỳ. Trong quá trình lập Báo cáo tài chính, Ban Giám đốc Công ty cam kết đã tuân thủ các yêu cầu sau:

- Lựa chọn các chính sách kế toán thích hợp và áp dụng các chính sách này một cách nhất quán;
- Đưa ra các đánh giá và dự đoán hợp lý và thận trọng;
- Các chuẩn mực kế toán được áp dụng theo quy định hiện hành, không có những sai lệch trọng yếu đến mức cần phải công bố và giải thích trong báo cáo tài chính;
- Lập và trình bày các báo cáo tài chính trên cơ sở tuân thủ các chuẩn mực kế toán, chế độ kế toán và các quy định có liên quan hiện hành;
- Lập các báo cáo tài chính dựa trên cơ sở hoạt động kinh doanh liên tục, trừ trường hợp không thể cho rằng Công ty sẽ tiếp tục hoạt động kinh doanh.

Ban Giám đốc Công ty đảm bảo rằng các sổ kế toán được lưu giữ để phản ánh tình hình tài chính của Công ty, với mức độ trung thực, hợp lý tại bất cứ thời điểm nào và đảm bảo rằng Báo cáo tài chính tuân thủ các quy định hiện hành của Nhà nước. Đồng thời có trách nhiệm trong việc bảo đảm an toàn tài sản của Công ty và thực hiện các biện pháp thích hợp để ngăn chặn, phát hiện các hành vi gian lận và các vi phạm khác.

Ban Giám đốc Công ty cam kết rằng Báo cáo tài chính đã phản ánh trung thực và hợp lý tình hình tài chính của Công ty tại thời điểm ngày 31 tháng 12 năm 2018, kết quả hoạt động kinh doanh và tình hình lưu chuyển tiền tệ cho năm tài chính kết thúc cùng ngày, phù hợp với chuẩn mực, chế độ kế toán doanh nghiệp Việt Nam và tuân thủ các quy định hiện hành có liên quan.

Tp. Hồ Chí Minh, ngày.... tháng.... năm 2019.

Duyệt của HĐQT

TM. Hội đồng Quản trị


Chủ tịch



Ngô Đức Hòa

TM. Ban Giám đốc
Giám đốc điều hành

Nguyễn Quang Diệu



Số: 264/BCKT/TC/2019/AASCS

BÁO CÁO KIỂM TOÁN ĐỘC LẬP
(Về Báo cáo tài chính năm 2018 kết thúc ngày 31 tháng 12 năm 2018
của Công ty Cổ phần May Quốc Tế Thăng Lợi)

Kính gửi:

- **Cô đống, Hội đồng Quản trị, Ban Giám đốc**
- **Công ty Cổ phần May Quốc Tế Thăng Lợi.**

Chúng tôi đã kiểm toán báo cáo tài chính kèm theo của **Công ty Cổ phần May Quốc Tế Thăng Lợi** được lập ngày 19 tháng 03 năm 2019 từ trang 07 đến trang 33, bao gồm: Bảng cân đối kế toán tại ngày 31 tháng 12 năm 2018, Báo cáo kết quả hoạt động kinh doanh, Báo cáo lưu chuyển tiền tệ cho năm tài chính kết thúc cùng ngày, và bản thuyết minh báo cáo tài chính.

Trách nhiệm của Ban Giám đốc

Ban Giám đốc Công ty chịu trách nhiệm về việc lập và trình bày trung thực và hợp lý báo cáo tài chính của Công ty theo chuẩn mực kế toán, chế độ kế toán doanh nghiệp Việt Nam và các quy định pháp lý có liên quan đến việc lập và trình bày báo cáo tài chính và chịu trách nhiệm về kiểm soát nội bộ mà Ban Giám đốc xác định là cần thiết để đảm bảo cho việc lập và trình bày báo cáo tài chính không có sai sót trọng yếu do gian lận hoặc nhầm lẫn.

Trách nhiệm của Kiểm toán viên

Trách nhiệm của chúng tôi là đưa ra ý kiến về báo cáo tài chính dựa trên kết quả của cuộc kiểm toán. Chúng tôi đã tiến hành kiểm toán theo các chuẩn mực kiểm toán Việt Nam. Các chuẩn mực này yêu cầu chúng tôi tuân thủ chuẩn mực và các quy định về đạo đức nghề nghiệp, lập kế hoạch và thực hiện cuộc kiểm toán để đạt được sự đảm bảo hợp lý về việc liệu báo cáo tài chính của Công ty có còn sai sót trọng yếu hay không.

Công việc kiểm toán bao gồm thực hiện các thủ tục nhằm thu thập các bằng chứng kiểm toán về các số liệu và thuyết minh trên báo cáo tài chính. Các thủ tục kiểm toán được lựa chọn dựa trên xét đoán của kiểm toán viên, bao gồm đánh giá rủi ro có sai sót trọng yếu trong báo cáo tài chính do gian lận hoặc nhầm lẫn. Khi thực hiện đánh giá các rủi ro này, kiểm toán viên đã xem xét kiểm soát nội bộ của Công ty liên quan đến việc lập và trình bày báo cáo tài chính trung thực, hợp lý nhằm thiết kế các thủ tục kiểm toán phù hợp với tình hình thực tế, tuy nhiên không nhằm mục đích đưa ra ý kiến về hiệu quả của kiểm soát nội bộ của Công ty. Công việc kiểm toán cũng bao gồm đánh giá tính thích hợp của các chính sách kế toán được áp dụng và tính hợp lý của các ước tính kế toán của Ban Giám đốc cũng như đánh giá việc trình bày tổng thể báo cáo tài chính.

Chúng tôi tin tưởng rằng các bằng chứng kiểm toán mà chúng tôi đã thu thập được là đầy đủ và thích hợp làm cơ sở cho ý kiến kiểm toán của chúng tôi.

Ý kiến của Kiểm toán viên

Theo ý kiến của chúng tôi, báo cáo tài chính đã phản ánh trung thực và hợp lý, trên các khía cạnh trọng yếu tình hình tài chính của **Công ty Cổ phần May Quốc Tế Thăng Lợi** tại ngày 31/12/2018, cũng như kết quả hoạt động kinh doanh và tình hình lưu chuyển tiền tệ cho năm tài chính kết thúc cùng ngày, phù hợp với chuẩn mực kế toán, chế độ kế toán doanh nghiệp Việt Nam và các quy định pháp lý có liên quan đến việc lập và trình bày báo cáo tài chính.



Tp. Hồ Chí Minh, ngày 27 tháng 03 năm 2019
Công ty TNHH Dịch Vụ Tư Vấn Tài Chính
Kế Toán và Kiểm Toán Phía Nam (AASCS)




Phó Tổng Giám đốc

Lê Văn Tuấn
Số Giấy CN ĐKHN kiểm toán: 0479-2018-142-1

Kiểm toán viên

Chu Thế Bình
Số Giấy CN ĐKHN kiểm toán: 1858-2018-142-1



CÔNG TY CỔ PHẦN MAY QUỐC TẾ THẮNG LỢI

Địa chỉ: 17/6A Phan Huy Ích, Phường 14, Quận Gò Vấp, Tp. Hồ Chí Minh.

BẢNG CÂN ĐỐI KẾ TOÁN

Tại ngày 31 tháng 12 năm 2018

Đơn vị tính: VND

TÀI SẢN	Mã số	Thuyết minh	Số cuối năm	Số đầu năm
1	2	3	4	5
A - TÀI SẢN NGẮN HẠN (100=110+120+130+140+150)	100		67.383.336.332	71.039.973.739
I. Tiền và các khoản tương đương tiền	110	V.1	5.005.770.638	20.154.771.577
1. Tiền	111		5.005.770.638	5.654.771.577
2. Các khoản tương đương tiền	112			14.500.000.000
II. Đầu tư tài chính ngắn hạn	120			
III. Các khoản phải thu ngắn hạn	130		16.579.168.714	21.649.699.506
1. Phải thu ngắn hạn của khách hàng	131	V.2	16.359.714.891	20.590.691.700
2. Trả trước cho người bán ngắn hạn	132	V.3	89.241.809	10.868.000
3. Phải thu nội bộ ngắn hạn	133			
6. Phải thu ngắn hạn khác	136	V.4a	130.212.014	1.048.139.806
IV. Hàng tồn kho	140	V.5	43.487.738.219	28.941.256.697
1. Hàng tồn kho	141		43.487.738.219	28.941.256.697
2. Dự phòng giảm giá hàng tồn kho (*)	149			
V. Tài sản ngắn hạn khác	150		2.310.658.762	294.245.959
1. Chi phí trả trước ngắn hạn	151	V.8	175.717.205	88.070.118
2. Thuế GTGT được khấu trừ	152	V.9	2.101.981.138	130.998.612
3. Thuế và các khoản khác phải thu Nhà nước	153	V.13	32.960.419	75.177.229
5. Tài sản ngắn hạn khác	155			
B - TÀI SẢN DÀI HẠN (200=210+220+240+250+260)	200		5.187.712.034	3.458.191.652
I- Các khoản phải thu dài hạn	210		1.844.511.669	1.639.099.194
6. Phải thu dài hạn khác	216	V.4b	1.844.511.669	1.639.099.194
7. Dự phòng phải thu dài hạn khó đòi (*)	219			
II. Tài sản cố định	220		3.343.200.365	1.819.092.458
1. Tài sản cố định hữu hình	221	V.6	3.343.200.365	1.819.092.458
- Nguyên giá	222		7.669.532.305	6.280.742.227
- Giá trị hao mòn lũy kế (*)	223		(4.326.331.940)	(4.461.649.769)
3. Tài sản cố định vô hình	227	V.7		
- Nguyên giá	228		268.500.000	268.500.000
- Giá trị hao mòn lũy kế (*)	229		(268.500.000)	(268.500.000)
III. Bất động sản đầu tư	230			
IV. Tài sản dở dang dài hạn	240			
1. Chi phí sản xuất kinh doanh dở dang dài hạn	241			
2. Chi phí xây dựng cơ bản dở dang	242			
V. Đầu tư tài chính dài hạn	250			
VI. Tài sản dài hạn khác	260			
1. Chi phí trả trước dài hạn	261			
4. Tài sản dài hạn khác	268			
TỔNG CỘNG TÀI SẢN (270 = 100 + 200)	270		72.571.048.366	74.498.165.391



CÔNG TY CỔ PHẦN MAY QUỐC TẾ THẮNG LỢI

Địa chỉ: 17/6A Phan Huy Ích, Phường 14, Quận Gò Vấp, Tp. Hồ Chí Minh.

BẢNG CÂN ĐỐI KẾ TOÁN

Tại ngày 31 tháng 12 năm 2018

Đơn vị tính: VND

NGUỒN VỐN	Mã số	Thuyết minh	Số cuối năm	Số đầu năm
1	2	3	4	5
C - NỢ PHẢI TRẢ (300 = 310 + 330)	300		28.083.044.900	22.624.544.312
I. Nợ ngắn hạn	310		27.410.628.233	22.379.544.312
1. Phải trả người bán ngắn hạn	311	V.11	16.251.367.891	11.244.780.820
2. Người mua trả tiền trước ngắn hạn	312	V.12	167.546.574	147.831.042
3. Thuế và các khoản phải nộp Nhà nước	313	V.13	136.244.272	762.778.955
4. Phải trả người lao động	314	V.14	8.393.851.973	8.052.043.827
5. Chi phí phải trả ngắn hạn	315	V.15	1.115.186.598	643.536.856
8. Doanh thu chưa thực hiện ngắn hạn	318			
9. Phải trả ngắn hạn khác	319	V.16a	108.606.263	687.348.149
10. Vay và nợ thuê tài chính ngắn hạn	320	V.10a	504.000.000	110.000.000
12. Quỹ khen thưởng, phúc lợi, ban điều hành	322	V.17	733.824.663	731.224.663
II. Nợ dài hạn	330		672.416.667	245.000.000
1. Phải trả người bán dài hạn	331			
2. Người mua trả tiền trước dài hạn	332			
7. Phải trả dài hạn khác	337	V.16b	225.000.000	245.000.000
8. Vay và nợ thuê tài chính dài hạn	338	V.10b	447.416.667	
D - VỐN CHỦ SỞ HỮU (400 = 410 + 430)	400	V.18	44.488.003.466	51.873.621.079
I. Vốn chủ sở hữu	410		44.488.003.466	51.873.621.079
1. Vốn góp của chủ sở hữu	411		30.000.000.000	30.000.000.000
- Cổ phiếu phổ thông có quyền biểu quyết	411a		30.000.000.000	30.000.000.000
2. Thặng dư vốn cổ phần	412			
8. Quỹ đầu tư phát triển	418		11.793.228.295	11.793.228.295
11. Lợi nhuận sau thuế chưa phân phối	421		2.694.775.171	10.080.392.784
- Lợi nhuận chưa phân phối lũy kế đến cuối năm trước	421a		880.392.784	3.026.496.336
- Lợi nhuận chưa phân phối năm nay	421b		1.814.382.387	7.053.896.448
12. Nguồn vốn đầu tư XDCB	422			
TỔNG CỘNG NGUỒN VỐN (440 = 300 + 400)	440		72.571.048.366	74.498.165.391

Người lập biểu
(Ký, họ tên)

Kế toán trưởng
(Ký, họ tên)

Lập, ngày 19 tháng 03 năm 2019
Chủ tịch hội đồng Quản trị
(Ký, họ tên, đóng dấu)

Nguyễn Thị Mai Hương

Nguyễn Thị Mai Hương

Ngô Đức Hòa



BÁO CÁO KẾT QUẢ HOẠT ĐỘNG KINH DOANH

Năm 2018

Đơn vị tính: VND

Chỉ tiêu	Mã số	Thuyết minh	Năm nay	Năm trước
1	2	3	4	5
1. Doanh thu bán hàng, cung cấp dịch vụ	01	VI.1	130.048.047.450	130.067.940.115
2. Các khoản giảm trừ doanh thu	02	VI.2	4.631.289.702	5.654.159.828
3. Doanh thu thuần về bán hàng và cung cấp dịch vụ (10=01-02)	10		125.416.757.748	124.413.780.287
4. Giá vốn hàng bán	11	VI.3	94.220.993.604	94.980.380.447
5. Lợi nhuận gộp về bán hàng và cung cấp dịch vụ (20=10-11)	20		31.195.764.144	29.433.399.840
6. Doanh thu hoạt động tài chính	21	VI.4	858.468.421	783.237.325
7. Chi phí tài chính	22	VI.5	500.229.644	197.676.221
- Trong đó: Chi phí lãi vay	23		61.064.934	21.730.157
8. Chi phí bán hàng	25	VI.8a	13.536.937.314	12.929.589.687
9. Chi phí quản lý doanh nghiệp	26	VI.8b	14.848.093.040	13.542.507.816
10. Lợi nhuận từ hoạt động kinh doanh {30=20+(21-22)-(25+26)}	30		3.168.972.567	3.546.863.441
11. Thu nhập khác	31	VI.6	509.436.180	10.596.489.475
12. Chi phí khác	32	VI.7	1.296.986.779	5.101.613.385
13. Lợi nhuận khác (40=31-32)	40		(787.550.599)	5.494.876.090
14. Tổng lợi nhuận kế toán trước thuế (50=30+40)	50		2.381.421.968	9.041.739.531
15. Chi phí thuế thu nhập doanh nghiệp hiện hành	51	VI.10	567.039.581	1.987.843.083
16. Chi phí thuế thu nhập doanh nghiệp hoãn lại	52			
17. Lợi nhuận sau thuế thu nhập doanh nghiệp (60=50-51-52)	60	VI.13	1.814.382.387	7.053.896.448
18. Lãi cơ bản trên cổ phiếu	70	VI.12	605	2.285

Người lập biểu

(Ký, họ tên)

Kế toán trưởng

(Ký, họ tên)

Lập, ngày 19 tháng 03 năm 2019

Chủ tịch hội đồng quản trị

(Ký, họ tên, đóng dấu)

Nguyễn Thị Mai Hương

Nguyễn Thị Mai Hương

Ngô Đức Hòa



CÔNG TY CỔ PHẦN MAY QUỐC TẾ THĂNG LỢI

Địa chỉ: 17/6A Phan Huy Ích, Phường 14, Quận Gò Vấp, Tp. Hồ Chí Minh.

BÁO CÁO LƯU CHUYỂN TIỀN TỆ

(Theo phương pháp trực tiếp)

Năm 2018

Đơn vị tính: VND

Chỉ tiêu	Mã Số	Thuyết minh	Năm nay	Năm trước
1	2	3	4	5
I. Lưu chuyển tiền từ hoạt động kinh doanh				
1. Tiền thu từ bán hàng, cung cấp dịch vụ và doanh thu khác	01		129.214.659.256	128.046.734.875
2. Tiền chi trả cho người cung cấp hàng hoá và dịch vụ	02		(65.373.639.769)	(55.796.888.352)
3. Tiền chi trả cho người lao động	03		(41.144.590.939)	(41.836.740.348)
4. Tiền chi trả lãi vay	04		(61.064.934)	(21.730.157)
5. Tiền chi nộp thuế thu nhập doanh nghiệp	05		(1.237.843.083)	(2.658.186.585)
6. Tiền thu khác từ hoạt động kinh doanh	06		2.987.525.490	5.106.549.527
7. Tiền chi khác cho hoạt động kinh doanh	07		(30.585.190.719)	(33.216.542.288)
Lưu chuyển tiền thuần từ hoạt động kinh doanh	20		(6.200.144.698)	(376.803.328)
II. Lưu chuyển tiền từ hoạt động đầu tư				
1. Tiền chi để mua sắm, xây dựng TSCĐ và các tài sản dài hạn khác	21		(2.092.941.600)	(201.000.000)
2. Tiền thu từ thanh lý, nhượng bán TSCĐ và các tài sản dài hạn khác	22		348.506.818	1.592.006.664
3. Tiền chi cho vay, mua lại các công cụ nợ của đơn vị khác	23			
4. Tiền thu hồi cho vay, bán lại các công cụ nợ của đơn vị khác	24			
5. Tiền chi đầu tư góp vốn vào đơn vị khác	25			
7. Tiền thu lãi cho vay, cổ tức và lợi nhuận được chia	27		257.460.250	538.680.712
Lưu chuyển tiền thuần từ hoạt động đầu tư	30		(1.486.974.532)	1.929.687.376
III. Lưu chuyển tiền từ hoạt động tài chính				
1. Tiền thu từ phát hành cổ phiếu, nhận vốn góp của chủ sở hữu	31			
2. Tiền trả vốn góp cho các chủ sở hữu, mua lại cổ phiếu của doanh nghiệp đã phát hành	32			
3. Tiền thu từ đi vay	33		4.784.952.761	
4. Tiền chi trả nợ gốc vay	34		(3.943.536.094)	(165.000.000)
5. Tiền trả nợ gốc thuê tài chính	35			
6. Cổ tức, lợi nhuận đã trả cho chủ sở hữu	36		(8.634.298.875)	(8.992.452.000)
Lưu chuyển tiền thuần từ hoạt động tài chính	40		(7.792.882.208)	(9.157.452.000)
Lưu chuyển tiền thuần trong kỳ (50=20+30+40)	50		(15.480.001.438)	(7.604.567.952)
Tiền và tương đương tiền đầu kỳ	60		20.154.771.577	27.557.395.176
Ảnh hưởng của thay đổi tỷ giá hối đoái quy đổi ngoại tệ	61		331.000.498	201.944.353
Tiền và tương đương tiền cuối kỳ (70=50+60+61)	70	V.1	5.005.770.638	20.154.771.577

Người lập biểu
(Ký, họ tên)

Kế toán trưởng
(Ký, họ tên)

Lập, ngày 19 tháng 03 năm 2019

Chủ tịch hội đồng quản trị
(Ký, họ tên, đóng dấu)

Nguyễn Thị Mai Hương

Nguyễn Thị Mai Hương

Ngô Đức Hòa



CÔNG TY CỔ PHẦN MAY QUỐC TẾ THẮNG LỢI

Địa chỉ: 17/6A Phan Huy Ích, Phường 14, Quận Gò Vấp, Tp. Hồ Chí Minh.

BẢN THUYẾT MINH BÁO CÁO TÀI CHÍNH

Năm 2018

I Đặc điểm hoạt động của doanh nghiệp:

1. Hình thức sở hữu vốn:

Công ty Cổ Phần May Quốc Tế Thắng Lợi được thành lập theo Giấy chứng nhận đăng ký kinh doanh số 4103007193 đăng ký lần đầu ngày 04 tháng 07 năm 2007; ; Giấy chứng nhận đăng ký kinh doanh thay đổi lần thứ 7 ngày 08 tháng 05 năm 2018 do Sở kế hoạch và Đầu Tư thành phố Hồ Chí Minh cấp.

Vốn điều lệ của Công ty là: 30.000.000.000 đồng (Ba mươi tỷ đồng).

2. Lĩnh vực kinh doanh: Sản xuất công nghiệp, Kinh doanh thương mại.

3. Ngành nghề kinh doanh:

- May trang phục và chăn, ga, gối (trừ tẩy nhuộm, hồ, in, gia công hàng đã qua sử dụng, thuộc da tại trụ sở).

- Sản xuất sản phẩm nhồi bông;

- Môi giới thương mại;

- Đại lý mua bán, ký gửi hàng hóa;

- Mua bán vải, hàng may sẵn, giày dép, ga trải giường, vải lanh, thiết bị máy công nghiệp;

- Kinh doanh kho bãi, Kinh doanh bất động sản (trừ dịch vụ môi giới, định giá, sàn giao dịch bất động sản).

4. Chu kỳ sản xuất, kinh doanh thông thường:

Chu kỳ sản xuất, kinh doanh thông thường của Công ty không quá 12 tháng.

5. Đặc điểm hoạt động của Công ty trong năm có ảnh hưởng đến Báo cáo tài chính: Không

6. Cấu trúc Công ty:

Các đơn vị trực thuộc không có tư cách pháp nhân hạch toán phụ thuộc:

Chi Nhánh Công ty Cổ Phần May Quốc Tế Thắng Lợi

Địa chỉ: Số 368 đường 30 tháng 4, Phường Chánh Nghã, Tp.Thủ Dầu Một, Tỉnh Bình Dương.

Chi Nhánh Công ty Cổ Phần May Quốc Tế Thắng Lợi – Cần Thơ

Địa chỉ: Số 01 Đại lộ Hòa Bình, Phường Tân An, Quận Ninh Kiều, Tp. Cần Thơ.

Chi Nhánh Công ty Cổ Phần May Quốc Tế Thắng Lợi – Cà Mau

Địa chỉ: Số 09 đường Trần Hưng Đạo, phường 5, Tp Cà Mau, Tỉnh Cà Mau.

II Kỳ kế toán, đơn vị tiền tệ sử dụng trong kế toán:

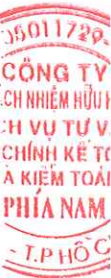
1. **Kỳ kế toán** của Công ty bắt đầu từ ngày 01/01 và kết thúc vào ngày 31/12 hàng năm.

2. **Đơn vị tiền tệ sử dụng trong kế toán:** Đơn vị tiền tệ sử dụng trong ghi chép kế toán là đồng Việt Nam (VND).

III Chuẩn mực và Chế độ kế toán áp dụng:

1. **Chế độ kế toán áp dụng:** Công ty áp dụng chế độ kế toán Việt Nam ban hành theo Thông tư số 200/2014/TT-BTC ngày 22 tháng 12 năm 2014 cũng như các thông tư hướng dẫn thực hiện chuẩn mực kế toán của Bộ Tài chính trong việc lập và trình bày Báo cáo tài chính.

2. **Tuyên bố về việc tuân thủ chuẩn mực kế toán và chế độ kế toán:** Ban Giám đốc đảm bảo đã tuân thủ yêu cầu của chuẩn mực kế toán, Chế độ kế toán doanh nghiệp Việt Nam được ban hành theo



CÔNG TY CỔ PHẦN MAY QUỐC TẾ THẮNG LỢI

Địa chỉ: 17/6A Phan Huy Ích, Phường 14, Quận Gò Vấp, Tp. Hồ Chí Minh.

Thông tư số 200/2014/TT-BTC ngày 22 tháng 12 năm 2014 cũng như các thông tư hướng dẫn thực hiện chuẩn mực kế toán của Bộ Tài chính trong việc lập và trình bày Báo cáo tài chính.

IV Các chính sách kế toán áp dụng:

1. Các loại tỷ giá hối đoái áp dụng trong kế toán:

Việc ghi nhận, đánh giá, xử lý các khoản chênh lệch tỷ giá trong năm được thực hiện theo Thông tư số 200/2014/TT-BTC ngày 22 tháng 12 năm 2014 của Bộ Tài chính.

2. Nguyên tắc ghi nhận các khoản tiền và các khoản tương đương tiền:

Tiền bao gồm tiền mặt, tiền gửi ngân hàng không kỳ hạn và có kỳ hạn, tiền đang chuyển, vàng tiền tệ. Các khoản tương đương tiền là các khoản đầu tư ngắn hạn có thời hạn thu hồi hoặc đáo hạn không quá 3 tháng kể từ ngày mua, dễ dàng chuyển đổi thành tiền cũng như không có nhiều rủi ro trong việc chuyển đổi thành tiền.

3. Nguyên tắc kế toán nợ phải thu:

Các khoản nợ phải thu được trình bày theo giá trị ghi sổ trừ đi các khoản dự phòng phải thu khó đòi.

Việc phân loại các khoản phải thu là phải thu khách hàng, phải thu nội bộ và phải thu khác được thực hiện theo nguyên tắc sau:

- Phải thu của khách hàng phản ánh các khoản phải thu mang tính chất thương mại phát sinh từ giao dịch có tính chất mua - bán giữa Công ty và người mua là đơn vị độc lập với Công ty, bao gồm cả các khoản phải thu về tiền bán hàng xuất khẩu ủy thác cho đơn vị khác.

- Phải thu nội bộ phản ánh các khoản phải thu các đơn vị trực thuộc không có tư cách pháp nhân hạch toán phụ thuộc.

- Phải thu khác phản ánh các khoản phải thu không có tính thương mại, không liên quan đến giao dịch mua - bán.

Dự phòng phải thu khó đòi được lập cho từng khoản nợ phải thu khó đòi căn cứ vào tuổi nợ quá hạn của các khoản nợ hoặc dự kiến mức tổn thất có thể xảy ra, cụ thể như sau:

- Đối với nợ phải thu quá hạn thanh toán:

- 30% giá trị đối với khoản nợ phải thu quá hạn từ trên 6 tháng đến dưới 1 năm.
- 50% giá trị đối với khoản nợ phải thu quá hạn từ 1 năm đến dưới 2 năm.
- 70% giá trị đối với khoản nợ phải thu quá hạn từ 2 năm đến dưới 3 năm.
- 100% giá trị đối với khoản nợ phải thu quá hạn từ 3 năm trở lên.

- Đối với nợ phải thu chưa quá hạn thanh toán nhưng khó có khả năng thu hồi: căn cứ vào dự kiến mức tổn thất để lập dự phòng.

4. Nguyên tắc ghi nhận hàng tồn kho:

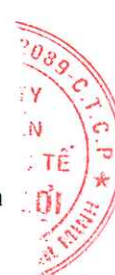
4.1 Nguyên tắc kế toán hàng tồn kho:

Hàng tồn kho được tính theo giá gốc. Trường hợp giá trị thuần có thể thực hiện được thấp hơn giá gốc thì phải tính theo giá trị thuần có thể thực hiện được. Giá gốc hàng tồn kho bao gồm chi phí mua, chi phí chế biến và các chi phí liên quan trực tiếp khác phát sinh để có được hàng tồn kho ở địa điểm và trạng thái hiện tại.

Giá gốc của hàng tồn kho mua ngoài bao gồm giá mua, các loại thuế không được hoàn lại, chi phí vận chuyển, bốc xếp, bảo quản trong quá trình mua hàng và các chi phí khác có liên quan trực tiếp đến việc mua hàng tồn kho.

Giá gốc của hàng tồn kho do đơn vị tự sản xuất bao gồm chi phí nguyên liệu vật liệu trực tiếp, chi phí nhân công trực tiếp, chi phí sản xuất chung cố định và chi phí sản xuất chung biến đổi phát sinh trong quá trình chuyển hoá nguyên liệu vật liệu thành thành phẩm.

4.2 Phương pháp xác định giá trị hàng tồn kho cuối kỳ: Giá trị hàng tồn kho cuối kỳ được xác định theo phương pháp bình quân gia quyền.



CÔNG TY CỔ PHẦN MAY QUỐC TẾ THẮNG LỢI

Địa chỉ: 17/6A Phan Huy Ích, Phường 14, Quận Gò Vấp, Tp. Hồ Chí Minh.

4.3 Phương pháp hạch toán hàng tồn kho: Công ty áp dụng phương pháp kê khai thường xuyên.

4.4 Lập dự phòng giảm giá hàng tồn kho:

Dự phòng giảm giá hàng tồn kho được lập cho từng mặt hàng tồn kho có giá gốc lớn hơn giá trị thuần có thể thực hiện được. Đối với dịch vụ cung cấp dở dang, việc lập dự phòng giảm giá được tính theo từng loại dịch vụ có mức giá riêng biệt. Tăng, giảm số dư dự phòng giảm giá hàng tồn kho cần phải trích lập tại ngày kết thúc năm tài chính được ghi nhận vào giá vốn hàng bán.

5. Nguyên tắc kế toán và khấu hao TSCĐ hữu hình, TSCĐ vô hình:

5.1 Nguyên tắc kế toán TSCĐ hữu hình, TSCĐ vô hình:

- Tài sản cố định hữu hình được thể hiện theo nguyên giá trừ hao mòn lũy kế. Nguyên giá tài sản cố định hữu hình bao gồm toàn bộ các chi phí mà Công ty phải bỏ ra để có được tài sản cố định tính đến thời điểm đưa tài sản đó vào trạng thái sẵn sàng sử dụng.
- Các chi phí phát sinh sau ghi nhận ban đầu chỉ được ghi tăng nguyên giá tài sản cố định nếu các chi phí này chắc chắn làm tăng lợi ích kinh tế trong tương lai do sử dụng tài sản đó. Các chi phí phát sinh không thỏa mãn điều kiện trên được ghi nhận là chi phí sản xuất, kinh doanh trong kỳ.
- Khấu hao được trích theo phương pháp đường thẳng và tuân thủ theo tỷ lệ khấu hao được xác định theo quy định tại Thông tư số 45/2013/TT-BTC ngày 25/04/2013 và Thông tư số 147/2016/TT-BTC ngày 13/10/2016 sửa đổi, bổ sung một số điều của Thông tư số 45/2013/TT-BTC ngày 25/04/2013 của Bộ Tài chính.

6. Nguyên tắc kế toán chi phí trả trước:

Các loại chi phí trả trước nếu chỉ liên quan đến năm tài chính hiện tại thì được ghi nhận vào chi phí sản xuất kinh doanh trong năm tài chính.

Việc tính và phân bổ chi phí trả trước dài hạn vào chi phí sản xuất kinh doanh từng kỳ hạch toán được căn cứ vào tính chất, mức độ từng loại chi phí để chọn phương pháp và tiêu thức phân bổ hợp lý.

7. Nguyên tắc kế toán nợ phải trả và chi phí phải trả:

Các khoản nợ phải trả và chi phí phải trả được ghi nhận cho số tiền phải trả trong tương lai liên quan đến hàng hóa và dịch vụ đã nhận được. Chi phí phải trả được ghi nhận dựa trên các ước tính hợp lý về số tiền phải trả.

Việc phân loại các khoản phải trả là phải trả người bán, chi phí phải trả, phải trả nội bộ và phải trả khác được thực hiện theo nguyên tắc sau:

- Phải trả người bán phản ánh các khoản phải trả mang tính chất thương mại phát sinh từ giao dịch mua hàng hóa, dịch vụ, tài sản và người bán là đơn vị độc lập với Công ty, bao gồm cả các khoản phải trả khi nhập khẩu thông qua người nhận ủy thác.
- Chi phí phải trả phản ánh các khoản phải trả cho hàng hóa, dịch vụ đã nhận được từ người bán hoặc đã cung cấp cho người mua nhưng chưa chi trả do chưa có hóa đơn hoặc chưa đủ hồ sơ, tài liệu kế toán và các khoản phải trả cho người lao động về tiền lương nghỉ phép, các khoản chi phí sản xuất, kinh doanh phải trích trước.
- Phải trả nội bộ phản ánh các khoản phải trả giữa đơn vị cấp trên và đơn vị cấp dưới trực thuộc không có tư cách pháp nhân hạch toán phụ thuộc.
- Phải trả khác phản ánh các khoản phải trả không có tính thương mại, không liên quan đến giao dịch mua, bán, cung cấp hàng hóa dịch vụ.

8. Nguyên tắc ghi nhận vay và nợ phải trả thuê tài chính:

Các khoản tiền vay, nợ thuê tài chính và tình hình thanh toán các khoản tiền vay, nợ thuê tài chính của doanh nghiệp. Không phản ánh các khoản vay dưới hình thức phát hành trái phiếu hoặc phát hành cổ phiếu ưu đãi có điều khoản bắt buộc bên phát hành phải mua lại tại một thời điểm nhất định trong tương lai.



CÔNG TY CỔ PHẦN MAY QUỐC TẾ THẮNG LỢI

Địa chỉ: 17/6A Phan Huy Ích, Phường 14, Quận Gò Vấp, Tp. Hồ Chí Minh.

Các khoản có thời gian trả nợ hơn 12 tháng kể từ thời điểm lập Báo cáo tài chính, được trình bày là vay và nợ thuê tài chính dài hạn. Các khoản đến hạn trả trong vòng 12 tháng tiếp theo kể từ thời điểm lập Báo cáo tài chính, kế toán trình bày là vay và nợ thuê tài chính ngắn hạn để có kế hoạch chi trả.

Các chi phí đi vay liên quan trực tiếp đến khoản vay (ngoài lãi vay phải trả), như chi phí thẩm định, kiểm toán, lập hồ sơ vay vốn... được hạch toán vào chi phí tài chính. Trường hợp các chi phí này phát sinh từ khoản vay riêng cho mục đích đầu tư, xây dựng hoặc sản xuất tài sản dở dang thì được vốn hóa.

Đối với khoản nợ thuê tài chính, tổng số nợ thuê phản ánh vào bên Có của tài khoản 341 là tổng số tiền phải trả được tính bằng giá trị hiện tại của khoản thanh toán tiền thuê tối thiểu hoặc giá trị hợp lý của tài sản thuê.

Trường hợp vay, nợ bằng ngoại tệ, phải theo dõi chi tiết nguyên tệ và thực hiện theo nguyên tắc:

- Các khoản vay, nợ bằng ngoại tệ phải quy đổi ra đơn vị tiền tệ kế toán theo tỷ giá giao dịch thực tế tại thời điểm phát sinh;
- Khi trả nợ, vay bằng ngoại tệ, được quy đổi theo tỷ giá ghi sổ kế toán thực tế đích danh cho từng đối tượng;
- Khi lập Báo cáo tài chính, số dư các khoản vay, nợ thuê tài chính bằng ngoại tệ phải được đánh giá lại theo tỷ giá giao dịch thực tế tại thời điểm lập Báo cáo tài chính.
- Các khoản chênh lệch tỷ giá phát sinh từ việc thanh toán và đánh giá lại cuối kỳ khoản vay, nợ thuê tài chính bằng ngoại tệ được hạch toán vào doanh thu hoặc chi phí hoạt động tài chính.

9. Nguyên tắc ghi nhận các khoản dự phòng phải trả:

Các khoản dự phòng được ghi nhận khi Công ty có nghĩa vụ nợ hiện tại (nghĩa vụ pháp lý hoặc nghĩa vụ liên đới) do kết quả từ một sự kiện đã xảy ra, việc thanh toán nghĩa vụ nợ này có thể sẽ dẫn đến sự giảm sút về những lợi ích kinh tế và giá trị của nghĩa vụ nợ đó có thể được một ước tính đáng tin cậy.

Nếu ảnh hưởng của thời gian là trọng yếu, dự phòng sẽ được xác định bằng cách chiết khấu số tiền phải bỏ ra trong tương lai để thanh toán nghĩa vụ nợ với tỷ lệ chiết khấu trước thuế và phản ánh những đánh giá trên thị trường hiện tại về giá trị thời gian của tiền và những rủi ro cụ thể của khoản nợ đó. Khoản tăng lên của số dự phòng do thời gian trôi qua được ghi nhận là chi phí tài chính.

10. Nguyên tắc ghi nhận vốn chủ sở hữu:

10.1 Vốn góp của chủ sở hữu:

Vốn góp của chủ sở hữu được ghi nhận theo số vốn thực tế đã góp của các cổ đông, chủ sở hữu.

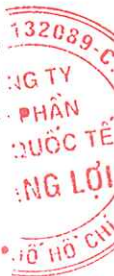
10.2 Thặng dư vốn cổ phần:

Thặng dư vốn cổ phần được ghi nhận theo số chênh lệch giữa giá phát hành và mệnh giá cổ phiếu khi phát hành lần đầu, phát hành bổ sung, chênh lệch giữa giá tái phát hành và giá trị sổ sách của cổ phiếu quỹ và cấu phần vốn của trái phiếu chuyển đổi khi đáo hạn. Chi phí trực tiếp liên quan đến việc phát hành bổ sung cổ phiếu và tái phát hành cổ phiếu quỹ được ghi giảm thặng dư vốn cổ phần.

10.3 Vốn khác của chủ sở hữu:

Vốn khác được hình thành do bổ sung từ kết quả hoạt động kinh doanh, đánh giá lại tài sản và giá trị còn lại giữa giá trị hợp lý của các tài sản được tặng, biếu, tài trợ sau khi trừ các khoản thuế phải nộp (nếu có) liên quan đến các tài sản này.

10.4 Cổ phiếu quỹ:



CÔNG TY CỔ PHẦN MAY QUỐC TẾ THẮNG LỢI

Địa chỉ: 17/6A Phan Huy Ích, Phường 14, Quận Gò Vấp, Tp. Hồ Chí Minh.

Khi mua lại cổ phiếu do Công ty phát hành, khoản tiền trả bao gồm cả các chi phí liên quan đến giao dịch được ghi nhận là cổ phiếu quỹ và được phản ánh là một khoản giảm trừ trong vốn chủ sở hữu. Khi tái phát hành, chênh lệch giữa giá tái phát hành và giá sổ sách của cổ phiếu quỹ được ghi vào khoản mục “Thặng dư vốn cổ phần”.

11. Nguyên tắc và phương pháp ghi nhận doanh thu:

11.1 Doanh thu bán hàng hóa, thành phẩm:

Doanh thu bán hàng hóa, thành phẩm được ghi nhận khi đồng thời thỏa mãn các điều kiện sau:

- Phần lớn rủi ro và lợi ích gắn liền với quyền sở hữu sản phẩm hoặc hàng hóa đã được chuyển giao cho người mua;
- Công ty không còn nắm giữ quyền quản lý hàng hóa như người sở hữu hàng hóa hoặc quyền kiểm soát hàng hóa;
- Doanh thu được xác định tương đối chắc chắn;
- Công ty đã thu được hoặc sẽ thu được lợi ích kinh tế từ giao dịch bán hàng;
- Xác định được chi phí liên quan đến giao dịch bán hàng.

11.2 Doanh thu cung cấp dịch vụ:

Được ghi nhận khi kết quả của giao dịch đó được xác định một cách đáng tin cậy. Trường hợp việc cung cấp dịch vụ liên quan đến nhiều kỳ thì doanh thu được ghi nhận trong kỳ theo kết quả phần công việc đã hoàn thành vào ngày lập Bảng Cân đối kế toán của kỳ đó. Kết quả của giao dịch cung cấp dịch vụ được xác định khi thỏa mãn các điều kiện sau:

- Doanh thu được xác định tương đối chắc chắn;
- Có khả năng thu được lợi ích kinh tế từ giao dịch cung cấp dịch vụ đó;
- Xác định được phần công việc đã hoàn thành vào ngày lập Bảng cân đối kế toán;
- Xác định được chi phí phát sinh cho giao dịch và chi phí để hoàn thành giao dịch cung cấp dịch vụ đó.

11.3 Doanh thu hoạt động tài chính:

Doanh thu phát sinh từ tiền lãi, tiền bản quyền, cổ tức, lợi nhuận được chia và các khoản doanh thu hoạt động tài chính khác được ghi nhận khi thỏa mãn đồng thời hai (2) điều kiện sau:

- Có khả năng thu được lợi ích kinh tế từ giao dịch đó;
- Doanh thu được xác định tương đối chắc chắn.

Cổ tức, lợi nhuận được chia được ghi nhận khi Công ty được quyền nhận cổ tức hoặc được quyền nhận lợi nhuận từ việc góp vốn.

12. Nguyên tắc kê toán các khoản giảm trừ doanh thu: Các khoản được điều chỉnh giảm trừ vào doanh thu bán hàng, cung cấp dịch vụ phát sinh trong kỳ, gồm: Chiết khấu thương mại, giảm giá hàng bán và hàng bán bị trả lại không phản ánh các khoản thuế được giảm trừ vào doanh thu như thuế GTGT đầu ra phải nộp tính theo phương pháp trực tiếp.

Việc điều chỉnh giảm doanh thu được thực hiện như sau:

- Khoản chiết khấu thương mại, giảm giá hàng bán, hàng bán bị trả lại phát sinh cùng kỳ tiêu thụ sản phẩm, hàng hóa dịch vụ được điều chỉnh giảm doanh thu của kỳ phát sinh;
- Trường hợp sản phẩm, hàng hoá, dịch vụ đã tiêu thụ từ các kỳ trước, đến kỳ sau mới phát sinh chiết khấu thương mại, giảm giá hàng bán hoặc hàng bán bị trả lại thì doanh nghiệp được ghi giảm doanh thu theo nguyên tắc:

+ Nếu sản phẩm, hàng hoá, dịch vụ đã tiêu thụ từ các kỳ trước, đến kỳ sau phải giảm giá, phải chiết khấu thương mại, bị trả lại nhưng phát sinh trước thời điểm phát hành Báo cáo tài chính, kế toán phải coi đây là một sự kiện cần điều chỉnh phát sinh sau ngày lập Bảng cân đối kế toán và ghi giảm doanh thu, trên Báo cáo tài chính của kỳ lập báo cáo (kỳ trước).

CÔNG TY CỔ PHẦN MAY QUỐC TẾ THẮNG LỢI

Địa chỉ: 17/6A Phan Huy Ích, Phường 14, Quận Gò Vấp, Tp. Hồ Chí Minh.

+ Trường hợp sản phẩm, hàng hoá, dịch vụ phải giảm giá, phải chiết khấu thương mại, bị trả lại sau thời điểm phát hành Báo cáo tài chính thì doanh nghiệp ghi giảm doanh thu của kỳ phát sinh (kỳ sau).

Chiết khấu thương mại: phải trả là khoản doanh nghiệp bán giảm giá niêm yết cho khách hàng mua hàng với khối lượng lớn. Bên bán hàng thực hiện kế toán chiết khấu thương mại theo những nguyên tắc sau:

Trường hợp trong hóa đơn GTGT hoặc hóa đơn bán hàng đã thể hiện khoản chiết khấu thương mại cho người mua là khoản giảm trừ vào số tiền người mua phải thanh toán (giá bán phản ánh trên hoá đơn là giá đã trừ chiết khấu thương mại) thì doanh nghiệp (bên bán hàng) không sử dụng tài khoản này, doanh thu bán hàng phản ánh theo giá đã trừ chiết khấu thương mại (doanh thu thuần).

Kế toán phải theo dõi riêng khoản chiết khấu thương mại mà doanh nghiệp chi trả cho người mua nhưng chưa được phản ánh là khoản giảm trừ số tiền phải thanh toán trên hóa đơn. Trường hợp này, bên bán ghi nhận doanh thu ban đầu theo giá chưa trừ chiết khấu thương mại (doanh thu gộp). Khoản chiết khấu thương mại cần phải theo dõi riêng trên tài khoản này thường phát sinh trong các trường hợp như:

Số chiết khấu thương mại người mua được hưởng lớn hơn số tiền bán hàng được ghi trên hoá đơn lần cuối cùng. Trường hợp này có thể phát sinh do người mua hàng nhiều lần mới đạt được lượng hàng mua được hưởng chiết khấu và khoản chiết khấu thương mại chỉ được xác định trong lần mua cuối cùng;

Các nhà sản xuất cuối kỳ mới xác định được số lượng hàng mà nhà phân phối (như các siêu thị) đã tiêu thụ và từ đó mới có căn cứ để xác định được số chiết khấu thương mại phải trả dựa trên doanh số bán hoặc số lượng sản phẩm đã tiêu thụ.

Giảm giá hàng bán: là khoản giảm trừ cho người mua do sản phẩm, hàng hoá kém, mất phẩm chất hay không đúng quy cách theo quy định trong hợp đồng kinh tế. Bên bán hàng thực hiện kế toán giảm giá hàng bán theo những nguyên tắc sau:

Trường hợp trong hóa đơn GTGT hoặc hóa đơn bán hàng đã thể hiện khoản giảm giá hàng bán cho người mua là khoản giảm trừ vào số tiền người mua phải thanh toán (giá bán phản ánh trên hoá đơn là giá đã giảm) thì doanh nghiệp (bên bán hàng) không sử dụng tài khoản này, doanh thu bán hàng phản ánh theo giá đã giảm (doanh thu thuần).

Chỉ phản ánh các khoản giảm trừ do việc chấp thuận giảm giá sau khi đã bán hàng (đã ghi nhận doanh thu) và phát hành hoá đơn (giảm giá ngoài hoá đơn) do hàng bán kém, mất phẩm chất...

Đổi với hàng bán bị trả lại: để phản ánh giá trị của số sản phẩm, hàng hóa bị khách hàng trả lại do các nguyên nhân: Vi phạm cam kết, vi phạm hợp đồng kinh tế, hàng bị kém, mất phẩm chất, không đúng chủng loại, quy cách.

13. **Nguyên tắc kế toán chi phí tài chính:** Chi phí hoạt động tài chính bao gồm các khoản chi phí hoặc các khoản lỗ liên quan đến các hoạt động đầu tư tài chính, chi phí cho vay và đi vay vốn, chi phí góp vốn liên doanh, liên kết, lỗ chuyển nhượng chứng khoán ngắn hạn, chi phí giao dịch bán chứng khoán; Dự phòng giảm giá chứng khoán kinh doanh, dự phòng tổn thất đầu tư vào đơn vị khác, khoản lỗ phát sinh khi bán ngoại tệ, lỗ tỷ giá hối đoái...

Chi phí phát hành trái phiếu được phân bổ dần phù hợp với kỳ hạn trái phiếu và được ghi nhận vào chi phí tài chính nếu việc phát hành trái phiếu cho mục đích sản xuất, kinh doanh thông thường.

Lãi phải trả của trái phiếu chuyển đổi được tính vào chi phí tài chính trong kỳ được xác định bằng cách lấy giá trị phần nợ gốc đầu kỳ của trái phiếu chuyển đổi nhân (x) với lãi suất của trái phiếu tương tự trên thị trường nhưng không có quyền chuyển đổi thành cổ phiếu hoặc lãi suất đi vay phổ biến trên thị trường tại thời điểm phát hành trái phiếu chuyển đổi

Nếu cổ phiếu ưu đãi được phân loại là nợ phải trả, khoản cổ tức ưu đãi đó về bản chất là khoản lãi vay và phải được ghi nhận vào chi phí tài chính.

14. **Nguyên tắc kế toán chi phí bán hàng, chi phí quản lý doanh nghiệp:**

CÔNG TY CỔ PHẦN MAY QUỐC TẾ THẮNG LỢI

Địa chỉ: 17/6A Phan Huy Ích, Phường 14, Quận Gò Vấp, Tp. Hồ Chí Minh.

a. Nguyên tắc kế toán chi phí bán hàng:

Các chi phí thực tế phát sinh trong quá trình bán sản phẩm, hàng hoá, cung cấp dịch vụ, bao gồm các chi phí chào hàng, giới thiệu sản phẩm, quảng cáo sản phẩm, hoa hồng bán hàng, chi phí bảo hành sản phẩm, hàng hoá (trừ hoạt động xây lắp), chi phí bảo quản, đóng gói, vận chuyển,...

Các khoản chi phí bán hàng không được coi là chi phí tính thuế TNDN theo quy định của Luật thuế nhưng có đầy đủ hóa đơn chứng từ và đã hạch toán đúng theo Chế độ kế toán thì không được ghi giảm chi phí kế toán mà chỉ điều chỉnh trong quyết toán thuế TNDN để làm tăng số thuế TNDN phải nộp.

Chi phí bán hàng được mở chi tiết theo từng nội dung chi phí như: Chi phí nhân viên, vật liệu, bao bì, dụng cụ, đồ dùng, khấu hao TSCĐ; dịch vụ mua ngoài, chi phí bằng tiền khác.

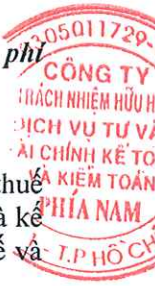
b. Nguyên tắc kế toán chi phí quản lý doanh nghiệp:

Các chi phí quản lý chung của doanh nghiệp gồm các chi phí về lương nhân viên bộ phận quản lý doanh nghiệp (Tiền lương, tiền công, các khoản phụ cấp,...); Bảo hiểm xã hội, y tế, kinh phí công đoàn, bảo hiểm thất nghiệp của nhân viên quản lý doanh nghiệp; chi phí vật liệu văn phòng, công cụ lao động, khấu hao TSCĐ dùng cho quản lý doanh nghiệp; tiền thuê đất, thuế môn bài; khoản lập dự phòng phải thu khó đòi; dịch vụ mua ngoài (Điện, nước, điện thoại, fax, bảo hiểm tài sản, cháy nổ...); chi phí bằng tiền khác (Tiếp khách, hội nghị khách hàng...).

15. Nguyên tắc và phương pháp ghi nhận chi phí thuế thu nhập doanh nghiệp hiện hành, chi phí thuế thu nhập doanh nghiệp hoãn lại:

15.1 Thuế TNDN hiện hành:

Thuế thu nhập hiện hành là khoản thuế được tính dựa trên thu nhập tính thuế. Thu nhập tính thuế chênh lệch so với lợi nhuận kế toán là do điều chỉnh các khoản chênh lệch tạm thời giữa thuế và kế toán, các chi phí không được trừ cũng như điều chỉnh các khoản thu nhập không phải chịu thuế và các khoản lỗ được chuyển.



CÔNG TY CỔ PHẦN MAY QUỐC TẾ THẮNG LỢI

Địa chỉ: 17/6A Phan Huy Ích, Phường 14, Quận Gò Vấp, Tp. Hồ Chí Minh.

BẢN THUYẾT MINH BÁO CÁO TÀI CHÍNH

Năm 2018

Đơn vị tính: VND

V- THÔNG TIN BỔ SUNG CHO CÁC KHOẢN MỤC TRÌNH BÀY TRONG BẢNG CÂN ĐỐI KẾ TOÁN**1. TIỀN VÀ CÁC KHOẢN TƯƠNG ĐƯƠNG TIỀN***** Tiền mặt - VND**

- Tiền mặt tại Văn phòng

*** Tiền gửi ngân hàng****a. Tiền gửi ngân hàng - VND**

- Ngân hàng TMCP Đầu Tư và Phát Triển VN - CN Tân Bình

- Ngân hàng TMCP Đông Á - Chi nhánh Tân Bình

- Ngân hàng TMCP Công Thương Việt Nam - Sở Giao Dịch II

- Ngân hàng TMCP Eximbank - Chi nhánh Cộng Hòa

- Ngân hàng TMCP Á Châu - PGD Maximark 2

- Ngân hàng TMCP Á Châu - CN Trần Khai Nguyên

- Ngân hàng HD Bank

- Ngân hàng Shinhan Bank

b. Tiền gửi ngân hàng - USD

- Ngân hàng TMCP Eximbank - CN Cộng Hòa (# 76,455.63 USD)

- Ngân hàng TMCP Á Châu (# 49,816.13 USD)

- Ngân hàng TMCP Đầu Tư và Phát Triển Việt Nam - CN Tân Bình
(# 2,258.33 USD)**c. Các khoản tương đương tiền**

- Ngân hàng TMCP Xuất Nhập Khẩu Việt Nam (TGTK - 06tháng)

- Ngân hàng TMCP Xuất Nhập Khẩu Việt Nam (TGTK - 1 tháng)

- Ngân hàng TMCP Đông Á - Chi nhánh Tân Bình

- Ngân hàng TMCP Á Châu - CN Trần Khai Nguyên (03T)

- Ngân hàng TMCP Á Châu - CN Trần Khai Nguyên (01T)

- Ngân hàng TMCP Công Thương Việt Nam - Sở Giao Dịch II (1T)

Cộng

Số cuối năm

Số đầu năm

603.816.057

657.159.102

603.816.057

657.159.102

4.401.954.581

4.997.612.475

1.426.482.997

3.176.419.988

160.482.578

131.387.596

192.191.179

834.576.466

306.770.737

229.818.122

208.890.446

850.786.733

1.129.851.071

502.644.069

46.167.396

9.336.592

2.975.471.584

1.821.192.487

1.769.947.835

28.368.192

1.153.243.410

1.741.215.133

52.280.340

51.609.162

14.500.000.000

2.500.000.000

2.000.000.000

1.000.000.000

5.000.000.000

2.000.000.000

2.000.000.000

5.005.770.638

20.154.771.577

2. PHẢI THU KHÁCH HÀNG*** Phải thu ngắn hạn của khách hàng**

- Chi tiết các khoản phải thu của khách hàng chiếm từ 10% trên tổng phải thu khách hàng

- Liên Hiệp Hợp Tác Xã Thương Mại Thành Phố Hồ Chí Minh

- Apparel Group Pty Ltd (# 186,399.82 USD)

- Blue Ambrosia Inc (# 104,321.2 USD)

- Các đối tượng khác

Cộng

Số cuối năm

Số đầu năm

16.359.714.891

20.590.691.700

10.591.741.628

14.789.473.555

3.861.550.015

7.089.317.306

4.315.155.833

4.020.062.065

2.415.035.780

3.680.094.184

5.767.973.263

5.801.218.145

16.359.714.891

20.590.691.700

CÔNG TY CỔ PHẦN MAY QUỐC TẾ THẮNG LỢI

Địa chỉ: 17/6A Phan Huy Ích, Phường 14, Quận Gò Vấp, Tp. Hồ Chí Minh.

BẢN THUYẾT MINH BÁO CÁO TÀI CHÍNH

Năm 2018

3. TRẢ TRƯỚC CHO NGƯỜI BÁN

* Trả trước cho người bán ngắn hạn

- Chi tiết các khoản trả trước cho người bán chiếm từ 10% trên tổng trả trước cho người bán

- Công ty CP Kỹ Thuật Môi Trường Bảo Hùng

- Công ty TNHH Truyền Thông TQV

- Công ty TNHH XD TM DV Quảng Cáo Phương Nam

- Trần Thị Thu Ba

- Các đối tượng khác

Cộng

Số cuối năm

Số đầu năm

88.205.500

10.868.000

22.423.500

10.868.000

45.782.000

20.000.000

1.036.309

89.241.809

10.868.000

4. PHẢI THU KHÁC

Số cuối năm

Số đầu năm

Giá gốc

Dự phòng

Giá gốc

Dự phòng

a- Phải thu ngắn hạn khác

130.212.014

1.048.139.806

* Phải thu khác

125.212.014

242.313.406

- Bảo hiểm xã hội

4.303.061

86.059.536

- Công ty TNHH MTV Sài Gòn - Văn Đồng

30.000.000

- Công ty Cổ Phần Vincom Retail

20.000.000

- Công ty TNHH DV Du Lịch Việt Sun

95.000.000

- Phải thu các đối tượng khác

51.820.365

30.395.124

* Phải thu khác các bên liên quan:

19.088.588

30.858.746

- Ngô Đức Hòa

15.579.626

23.251.491

- Nguyễn Quang Diệu

3.508.962

7.607.255

* Ký quỹ NH mở L/c

790.826.400

- Indorama Polyester Industries Public Co.,Ltd

790.826.400

* Tạm ứng

5.000.000

15.000.000

- Tạ Thị Phương Tâm - P.NS

10.000.000

- Nguyễn Thị Thanh Hồng - T.KH

5.000.000

5.000.000

b- Phải thu dài hạn khác

1.844.511.669

1.639.099.194

* Các khoản ký quỹ, ký cược dài hạn

1.844.511.669

1.639.099.194

- Công ty TNHH MTV Sài Gòn CO.OP Thăng Lợi

76.225.000

76.225.000

- Công ty CP Đầu Tư An Phong

113.957.719

113.957.719

- Công ty TNHH Sài Gòn CO.OP Gò Vấp

34.710.000

34.710.000

- Công ty TNHH Sài Gòn CO.OP Bình dương

63.400.000

63.400.000

- Công ty TNHH TM Sài Gòn Cần Thơ

41.689.000

41.689.000

- Lê Thanh Hải

43.500.000

43.500.000

- Công ty TNHH Thương Mại Dịch Vụ Saigon Co.op Toàn Tâm

16.500.000

16.500.000

- Công ty TNHH TM DV Sài Gòn - Cà Mau

40.163.200

40.163.200

- Công ty TNHH MTV Sài Gòn - Văn Đồng

48.329.400

- Công ty CP Vincom Retail - Vincom Cà Mau

66.037.350

- Công ty TNHH May & Thương Mại Thạch Bình

1.300.000.000

1.208.954.275

Cộng

1.974.723.683

2.687.239.000



CÔNG TY CỔ PHẦN MAY QUỐC TẾ THẮNG LỢI

Địa chỉ: 17/6A Phan Huy Ích, Phường 14, Quận Gò Vấp, Tp. Hồ Chí Minh.

BẢN THUYẾT MINH BÁO CÁO TÀI CHÍNH

Năm 2018

5. HÀNG TỒN KHO

	Số cuối năm		Số đầu năm	
	Giá gốc	Dự phòng	Giá gốc	Dự phòng
- Nguyên liệu, vật liệu	10.272.732.013		9.845.759.610	
- Công cụ, dụng cụ			17.870.518	
- Chi phí SX, KD dở dang	9.072.132.490		5.816.176.832	
- Thành phẩm	21.727.044.225		10.805.678.616	
- Hàng gửi bán	2.415.829.491		2.455.771.121	
Cộng	43.487.738.219		28.941.256.697	

6. TĂNG, GIẢM TÀI SẢN CÓ ĐỊNH HỮU HÌNH

Khoản mục	Nhà cửa, vật kiến trúc	Máy móc, thiết bị	Phương tiện vận tải, truyền dẫn	Dụng cụ quản lý	Tổng Cộng
Nguyên giá					
Số dư đầu năm		3.595.906.513	2.399.081.723	285.753.991	6.280.742.227
- Mua trong năm		1.276.196.600	643.402.727	173.342.273	2.092.941.600
- Cải tạo sửa chữa					
- Thanh lý, nhượng bán		572.958.295	131.193.227		704.151.522
- Giảm khác					
Số dư cuối năm		4.299.144.818	2.911.291.223	459.096.264	7.669.532.305
Giá trị hao mòn lũy kế					
Số dư đầu năm		2.577.065.143	1.615.911.347	268.673.279	4.461.649.769
- Khấu hao trong năm		350.310.239	143.037.195	75.486.259	568.833.693
- Tăng khác					
- Thanh lý, nhượng bán		572.958.295	131.193.227		704.151.522
- Giảm khác					
Số dư cuối năm		2.354.417.087	1.627.755.315	344.159.538	4.326.331.940
III. Giá trị còn lại					
1. Tại ngày đầu năm		1.018.841.370	783.170.376	17.080.712	1.819.092.458
2. Tại ngày cuối năm		1.944.727.731	1.283.535.908	114.936.726	3.343.200.365

- Nguyên giá TSCĐ cuối năm đã khấu hao hết nhưng vẫn còn sử dụng: 2.780.949.560 đồng

CÔNG TY CỔ PHẦN MAY QUỐC TẾ THẮNG LỢI

Địa chỉ: 17/6A Phan Huy Ích, Phường 14, Quận Gò Vấp, Tp. Hồ Chí Minh.

BẢN THUYẾT MINH BÁO CÁO TÀI CHÍNH

Năm 2018

7. TĂNG, GIẢM TÀI SẢN CÓ ĐỊNH VÔ HÌNH

Khoản mục	Quyền sử dụng đất	Phần mềm kế toán	Bản quyền, bằng sáng chế	TSCĐ vô hình khác	Tổng Cộng
Nguyên giá					
Số dư đầu năm		268.500.000			268.500.000
- Mua trong năm					
- Tặng khác					
- Thanh lý, nhượng bán					
- Giảm khác					
Số dư cuối năm		268.500.000			268.500.000
Giá trị hao mòn lũy kế					
Số dư đầu năm		268.500.000			268.500.000
- Khấu hao trong năm					
- Tặng khác					
- Thanh lý, nhượng bán					
- Giảm khác					
Số dư cuối năm		268.500.000			268.500.000
III. Giá trị còn lại					
1. Tại ngày đầu năm					
2. Tại ngày cuối năm					

- Nguyên giá TSCĐ cuối năm đã khấu hao hết nhưng vẫn còn sử dụng: 268.500.000 đồng

8. CHI PHÍ TRẢ TRƯỚC

* Chi phí trả trước ngắn hạn

- Bảo hiểm tài sản
- Phí sử dụng bản quyền
- Bảo hiểm lao động, đồng phục CB-CNV
- Công cụ, dụng cụ chờ phân bổ
- Chi phí trả trước Khác

Cộng

Số cuối năm	Số đầu năm
175.717.205	88.070.118
65.781.336	48.824.268
	39.245.850
56.206.791	
20.148.144	
33.580.934	
175.717.205	88.070.118

9. TÀI SẢN KHÁC

* Tài sản ngắn hạn khác

- Thuế GTGT được khấu trừ

Cộng

Số cuối năm	Số đầu năm
2.101.981.138	130.998.612
2.101.981.138	130.998.612
2.101.981.138	130.998.612

CÔNG TY CỔ PHẦN MAY QUỐC TẾ THĂNG LỢI

Địa chỉ: 17/6A Phan Huy Ích, Phường 14, Quận Gò Vấp, Tp. Hồ Chí Minh.

BẢN THUYẾT MINH BÁO CÁO TÀI CHÍNH

Năm 2018

VAY VÀ NỢ THUÊ TÀI CHÍNH

	Số cuối năm		Trong năm		Số đầu năm	
	Giá trị	Số có khả năng trả nợ	Tăng	Giảm	Giá trị	Số có khả năng trả nợ
a- Vay ngắn hạn						
- Ngân Hàng TMCP Phát Triển Tp.HCM- CN Phú Nhuận (2)	504.000.000	504.000.000	4.329.952.761	3.935.952.761	110.000.000	110.000.000
- Ngân hàng TMCP Á Châu (ACB) (1)	4.000.000	4.000.000	3.829.952.761	3.935.952.761		
b- Vay dài hạn						
- Ngân Hàng TNHH MTV Shinhhan Việt Nam - CN SG - PGD Tân Bình (3)	447.416.667	447.416.667	455.000.000	7.583.333	110.000.000	110.000.000
Cộng	951.416.667	951.416.667	4.784.952.761	3.943.536.094	110.000.000	110.000.000

Cần ngân hàng

	Hợp đồng tín dụng	Ngày hợp đồng	Số tiền vay	Thời gian vay	Lãi suất	Tài sản đảm bảo
1) Ngân hàng TMCP Á Châu (ACB)	Số: NGT.DN.289.140814	15/08/2014	660.000.000	48 tháng	9,5%/năm	Tài sản đảm bảo Tài sản được đảm bảo theo điều 4 của hợp đồng Số: NGT.DN.289.140814 ngày 15/08/2014
2) Ngân Hàng TMCP Phát Triển Tp.HCM-CN Phú Nhuận	Số:16674/18MN/HĐTD	03/08/2018	500.000.000	6 tháng	8,7%/năm cố định 3 tháng đầu, điều 4 của hợp đồng Số: 16674/18MN/HĐTD	Tài sản được đảm bảo theo điều 4 của hợp đồng
3) Ngân Hàng TNHH MTV Shinhhan Việt Nam - CN SG - PGD Tân Bình	SHBVN/TB/2018/HĐTD-197	21/11/2018	455.000.000	60 tháng	9,0%/năm	Tài sản được đảm bảo theo điều 6 của hợp đồng SHBVN/TB/2018/HĐTD-197



CÔNG TY CỔ PHẦN MAY QUỐC TẾ THẮNG LỢI

Địa chỉ: 17/6A Phan Huy Ích, Phường 14, Quận Gò Vấp, Tp. Hồ Chí Minh.

BẢN THUYẾT MINH BÁO CÁO TÀI CHÍNH

Năm 2018

PHẢI TRẢ NGƯỜI BÁN

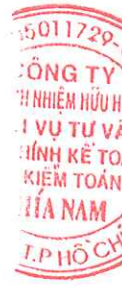
	Số cuối năm		Số đầu năm	
	Giá trị	Số có khả năng trả nợ	Giá trị	Số có khả năng trả nợ
* Phải trả người bán ngắn hạn	16.251.367.891	16.251.367.891	11.244.780.820	11.244.780.820
- Chi tiết các khoản phải trả cho người bán chiếm từ 10% trên tổng phải trả cho người bán				
Công ty CP Dệt May 7	8.007.951.347	8.007.951.347	6.515.176.899	6.515.176.899
Công ty TNHH Một Thành Viên Đầu Tư XNK Phúc Long	8.007.951.347	8.007.951.347	1.204.041.223	1.204.041.223
- Các đối tượng khác	8.243.416.544	8.243.416.544	5.311.135.676	5.311.135.676
Cộng	16.251.367.891	16.251.367.891	11.244.780.820	11.244.780.820

NGƯỜI MUA TRẢ TIỀN TRƯỚC

- Người mua trả tiền trước ngắn hạn
- Chi tiết các khoản người mua trả trước ngắn hạn chiếm từ 10% trên tổng người mua trả trước ngắn hạn
- Công ty TNHH MTV TM Thời Trang Dệt May VN
- Công ty TNHH Nhựa & Hóa Chất Phú Mỹ
- Công ty Global City Industrial Limited
- Công ty Gloria Jeans corporation (Fast East) (# 923.57 USD)
- Global City Industrial Limited Future Bliss Corporation (# 1,037.53 USD)
- Công ty Cổ Phần Đầu Tư Xây Dựng Thảo Điền
- Công ty TNHH Thương Mại Và Kỹ Thuật Bom Toàn Cầu
- Các khách hàng khác

Cộng

	Số cuối năm		Số đầu năm	
	Giá trị	Số có khả năng trả nợ	Giá trị	Số có khả năng trả nợ
Cộng	167.546.574	167.546.574	147.831.042	147.831.042
	88.641.794	88.641.794	95.299.758	95.299.758
	8.086.762	8.086.762	19.542.893	19.542.893
	1.155.567	1.155.567	30.000.000	30.000.000
	21.380.646	21.380.646	1.155.567	1.155.567
	24.018.820	24.018.820	21.004.753	21.004.753
	18.000.000	18.000.000	23.596.545	23.596.545
	16.000.000	16.000.000		
	78.904.780	78.904.780		
Cộng	167.546.574	167.546.574	147.831.042	147.831.042



CÔNG TY CỔ PHẦN MÂY QUỐC TẾ THẮNG LỢI

Địa chỉ: 17/6A Phan Huy Ích, Phường 14, Quận Gò Vấp, Tp. Hồ Chí Minh.

BẢN THUYẾT MINH BÁO CÁO TÀI CHÍNH

Năm 2018

**THUẾ VÀ CÁC KHOẢN PHẢI NỘP
ĐẦU NĂM**

	Đầu năm		Số phát sinh trong năm		Cuối năm	
	Phải thu	Phải nộp	Số phải nộp trong năm	Số đã thực nộp trong năm	Phải thu	Phải nộp
* Thuế	75.177.229	762.778.955	2.498.303.330	3.082.621.203	32.960.419	136.244.272
Thuế giá trị gia tăng đầu ra - tại Công ty	75.177.229		204.973.395	129.796.166		
Thuế giá trị gia tăng đầu ra - tại CN Bình Dương		13.277.856	56.570.097	57.038.572		12.809.381
Thuế giá trị gia tăng đầu ra - tại CN Cần Thơ		11.582.205	48.361.478	46.926.580		13.017.103
Thuế giá trị gia tăng đầu ra - tại CN Cà Mau		19.985.817	76.844.738	71.486.996		25.343.559
Thuế giá trị gia tăng hàng nhập khẩu			889.855.968	889.855.968		
Thuế nhập khẩu khẩu			41.128.547	41.128.547		
Thuế thu nhập doanh nghiệp		637.842.803	567.039.861	1.237.843.083	32.960.419	69.833.529
Thuế thu nhập cá nhân nhân viên		71.731.698	127.085.148	128.983.317		
Thuế thu nhập từ chuyển nhượng Cổ Phần		167.576	3.339.173	3.506.749		
Thuế TNCN không thường xuyên		8.191.000	15.671.300	9.791.000		14.071.300
Thuế TNCN từ đầu tư vốn			454.433.625	453.264.225		1.169.400
Thuế môn bài			13.000.000	13.000.000		
Cộng	75.177.229	762.778.955	2.498.303.330	3.082.621.203	32.960.419	136.244.272

Quyết toán thuế của Công ty sẽ chịu sự kiểm tra của cơ quan thuế. Do việc áp dụng luật và các quy định về thuế đối với nhiều loại giao dịch khác nhau có thể được giải thích theo nhiều cách khác nhau, số thuế được trình bày trên Báo cáo tài chính có thể bị thay đổi theo quyết định của cơ quan thuế.



CÔNG TY CỔ PHẦN MAY QUỐC TẾ THẮNG LỢI

Địa chỉ: 17/6A Phan Huy Ích, Phường 14, Quận Gò Vấp, Tp. Hồ Chí Minh.

BẢN THUYẾT MINH BÁO CÁO TÀI CHÍNH

Năm 2018

14. PHẢI TRẢ NGƯỜI LAO ĐỘNG

- Lương phải trả công nhân viên

Cộng

Số cuối năm

Số đầu năm

8.393.851.973

8.052.043.827

8.393.851.973**8.052.043.827****15. CHI PHÍ PHẢI TRẢ**

* Chi phí phải trả ngắn hạn

- Chi phí phải trả khác

Cộng

Số cuối năm

Số đầu năm

1.115.186.598

643.536.856

1.115.186.598

643.536.856

1.115.186.598**643.536.856****16. PHẢI TRẢ KHÁC**

a- Phải trả ngắn hạn khác

- Kinh phí Công đoàn

- Bảo hiểm Y tế

- Bảo hiểm Thất nghiệp

- Cổ tức phải trả

- Phải trả phải nộp khác

+ Phòng Tổng hợp (Lương gửi)

+ Phòng kinh doanh Bedding (Lương gửi)

+ Xí nghiệp May Xuất khẩu (Lương gửi)

+ Công ty TNHH Xây Dựng TM DV Trang Trí Nội Thất Tân Phúc Hưng

+ Công Ty TNHH TM DV Môi Trường Nam Bộ

+ Công ty TNHH MTV Du Lịch Thanh Thanh

+ Khác

b- Phải trả dài hạn khác

- Cửa Hàng Trang Trí Nội Thất Dung Tín Nghĩa

- Đại lý Màn Cửa Thanh Thúy (Biên Hòa)

- Đại lý Đồng Tháp (Trần Thị Mỹ Hạnh)

- Đại lý - CH Dương Long (Trương Thị Bé Ba)

- Cửa Hàng Hồng Nhiên - Phan Rang Tháp Chàm - N.Thuận

- Cửa Hàng Kinh Doanh Nệm (Trần Thị Thu Vân)

Cộng

Số cuối năm

Số đầu năm

108.606.263

687.348.149

71.175.000

76.425.000

835.920

371.520

8.563.150

15.988.000

28.868.113

593.727.709

1.820.000

545.080.000

13.816.409

21.000.000

3.500.000

3.500.000

25.205.000

163.113

8.511.300

225.000.000**245.000.000**

50.000.000

50.000.000

100.000.000

100.000.000

50.000.000

50.000.000

20.000.000

20.000.000

5.000.000

20.000.000

5.000.000

5.000.000

333.606.263**932.348.149**

CÔNG TY CỔ PHẦN MAY QUỐC TẾ THĂNG LỢI

Địa chỉ: 17/6A Phan Huy Ích, Phường 14, Quận Gò Vấp, Tp. Hồ Chí Minh.

BẢN THUYẾT MINH BÁO CÁO TÀI CHÍNH

Năm 2018

QUỸ KHEN THƯỞNG, PHÚC LỢI, BAN ĐIỀU HÀNH

Ủy viên khen thưởng

Ủy viên phúc lợi

Cộng

VỐN CHỦ SỞ HỮU

Bảng đối chiếu biến động của vốn chủ sở hữu

Số cuối năm	Số đầu năm
341.916.411	336.316.411
391.908.252	394.908.252
733.824.663	731.224.663


	Các khoản mục thuộc vốn chủ sở hữu					
	Vốn đầu tư của chủ sở hữu	Thặng dư vốn cổ phần	Quỹ đầu tư phát triển	Chênh lệch tỷ giá	Lợi nhuận sau thuế chưa phân phối	Tổng Cộng
A	1	2	3	4	5	6
lư đầu năm trước	30.000.000.000		11.793.228.295		12.826.496.336	54.619.724.631
ng vốn trong năm trước						
i trong năm trước						
ng khác						
im vốn trong năm trước						
trong năm trước						
im khác						
lư đầu năm nay	30.000.000.000		11.793.228.295		9.800.000.000	9.800.000.000
ng vốn trong năm nay						
trong năm nay						
ng khác						
im vốn trong năm nay						
trong năm nay						
im khác (*)						
lư cuối năm nay	30.000.000.000		11.793.228.295		2.694.775.171	44.488.003.466

chú: (*) Giảm khác của lợi nhuận sau thuế chưa phân phối được trích theo NQ ĐHĐCD thường niên năm 2018 ngày 26/04/2018.

Ủy viên khen thưởng phúc lợi năm 2017

Cộng

Số tiền (VND)
200.000.000
9.000.000.000
9.200.000.000



CÔNG TY CỔ PHẦN MAY QUỐC TẾ THẮNG LỢI

Địa chỉ: 17/6A Phan Huy Ích, Phường 14, Quận Gò Vấp, Tp. Hồ Chí Minh.

BẢN THUYẾT MINH BÁO CÁO TÀI CHÍNH

Năm 2018

b/ Chi tiết vốn góp của chủ sở hữu	Tỷ lệ	Số cuối năm	Số đầu năm
- Vốn góp của các đối tượng khác	100%	30.000.000.000	30.000.000.000
Cộng	100%	30.000.000.000	30.000.000.000

c/ Các giao dịch về vốn với các chủ sở hữu và phân phối cổ tức, chia lợi nhuận	Năm nay	Năm trước
- Vốn đầu tư của chủ sở hữu		
+ Vốn góp đầu năm	30.000.000.000	30.000.000.000
+ Vốn góp tăng trong năm		
+ Vốn góp giảm trong năm		
+ Vốn góp cuối năm	30.000.000.000	30.000.000.000
- Cổ tức lợi nhuận đã chia	8.634.298.875	8.992.452.000

d/ Cổ phiếu	Số cuối năm	Số đầu năm
- Số lượng cổ phiếu đăng ký phát hành	3.000.000	3.000.000
- Số lượng cổ phiếu bán ra công chúng	3.000.000	3.000.000
+ Cổ phiếu phổ thông	3.000.000	3.000.000
+ Cổ phiếu ưu đãi		
- Số lượng cổ phiếu được mua lại		
+ Cổ phiếu phổ thông		
+ Cổ phiếu ưu đãi		
- Số lượng cổ phiếu đang lưu hành	3.000.000	3.000.000
+ Cổ phiếu phổ thông	3.000.000	3.000.000
+ Cổ phiếu ưu đãi		

* Mệnh giá cổ phiếu đang lưu hành: 10.000 đ/CP

e/ Các quỹ của doanh nghiệp	11.793.228.295	11.793.228.295
- Quỹ Đầu tư và phát triển	11.793.228.295	11.793.228.295

19. CÁC KHOẢN MỤC NGOÀI BẢNG CÂN ĐỐI KẾ TOÁN

* Ngoại tệ các loại	Số cuối năm	Số đầu năm
- USD	128,530.09	80,158.12
Cộng	128,530.09	80,158.12

VI. THÔNG TIN BỔ SUNG CHO CÁC KHOẢN MỤC TRÌNH BÀY TRONG BÁO CÁO KẾT QUẢ HOẠT ĐỘNG KINH DOANH

1. TỔNG DOANH THU BÁN HÀNG VÀ CUNG CẤP DỊCH VỤ	Năm nay	Năm trước
- Doanh thu bán hàng hóa	1.436.519.581	3.475.339.645
- Doanh thu bán thành phẩm	68.603.476.869	72.697.220.514
- Doanh thu gia công sản phẩm may	60.008.051.000	53.895.379.956
Cộng	130.048.047.450	130.067.940.115

CÔNG TY CỔ PHẦN MAY QUỐC TẾ THẮNG LỢI

Địa chỉ: 17/6A Phan Huy Ích, Phường 14, Quận Gò Vấp, Tp. Hồ Chí Minh.

BẢN THUYẾT MINH BÁO CÁO TÀI CHÍNH

Năm 2018

2. CÁC KHOẢN GIẢM TRỪ DOANH THU

- Chiết khấu thương mại
- Giảm giá hàng bán
- Hàng bán trả lại

Cộng

Năm nay	Năm trước
1.135.248.363	1.783.494.870
85.255.012	
3.410.786.327	3.870.664.958
4.631.289.702	5.654.159.828

3. GIÁ VỐN HÀNG BÁN

- Giá vốn của thành phẩm đã bán

Cộng

Năm nay	Năm trước
94.220.993.604	94.980.380.447
94.220.993.604	94.980.380.447

4. DOANH THU HOẠT ĐỘNG TÀI CHÍNH

- Lãi tiền gửi, tiền cho vay
- Lãi chênh lệch tỷ giá đã thực hiện
- Lãi chênh lệch tỷ giá chưa thực hiện

Cộng

Năm nay	Năm trước
257.460.250	538.680.712
592.678.080	244.556.613
8.330.091	
858.468.421	783.237.325

5. CHI PHÍ TÀI CHÍNH

- Lãi tiền vay
- Lỗ do chênh lệch tỷ giá đã thực hiện
- Lỗ do chênh lệch tỷ giá chưa thực hiện

Cộng

Năm nay	Năm trước
61.064.934	21.730.157
319.141.727	175.946.064
120.022.983	
500.229.644	197.676.221

6. THU NHẬP KHÁC

- Thu nhập từ việc cho thuê TSCĐ
- Thu nhập từ hỗ trợ chi phí Di dời
- Thu nhập từ hỗ trợ chi phí XNK
- Thu nhập từ thu phí chuyển nhượng cổ phần
- Thu nhập từ thanh lý máy móc thiết bị (Công cụ, dụng cụ)
- Thu tiền phạt do khách hàng vi phạm hợp đồng
- Thu nhập khác

Cộng

Năm nay	Năm trước
	290.281.816
	8.500.000.000
130.887.370	4.884.592
	1.159.160
348.506.818	1.617.545.634
8.487.000	170.440.000
21.554.992	12.178.273
509.436.180	10.596.489.475

7. CHI PHÍ KHÁC

- Thanh lý, nhượng bán TSCĐ - CCDC
- Tiền phạt thuế, truy nộp thuế
- Chi phí không được khấu trừ
- Chi phí di dời
- Chi phí khác

Cộng

Năm nay	Năm trước
	25.538.970
18.613.138	110.000.000
435.162.801	634.011.343
	3.902.437.529
843.210.840	429.625.543
1.296.986.779	5.101.613.385

CÔNG TY CỔ PHẦN MAY QUỐC TẾ THẮNG LỢI

Địa chỉ: 17/6A Phan Huy Ích, Phường 14, Quận Gò Vấp, Tp. Hồ Chí Minh.

BẢN THUYẾT MINH BÁO CÁO TÀI CHÍNH

Năm 2018

8. CHI PHÍ BÁN HÀNG VÀ CHI PHÍ QUẢN LÝ DOANH NGHIỆP**a) Các khoản chi phí bán hàng phát sinh trong kỳ**

	Năm nay	Năm trước
- Chi phí nhân viên bán hàng	2.499.362.596	1.851.486.305
- Chi phí nguyên vật liệu, bao bì	350.204.207	190.589.611
- Chi phí dụng cụ, đồ dùng	36.315.455	53.517.627
- Chi phí dịch vụ mua ngoài	3.228.755.912	2.786.652.321
- Chi phí bằng tiền khác	7.422.299.144	8.047.343.823
Cộng	13.536.937.314	12.929.589.687

b) Các khoản chi phí quản lý doanh nghiệp phát sinh trong kỳ

	Năm nay	Năm trước
- Chi phí nhân viên quản lý	9.891.096.037	10.274.918.040
- Chi phí vật liệu quản lý		60.047.024
- Chi phí đồ dùng văn phòng	170.176.544	84.355.843
- Chi phí KH TSCĐ	186.913.438	212.694.663
- Thuế, phí và lệ phí	191.928.112	180.082.760
- Chi phí dịch vụ mua ngoài	2.519.161.986	1.298.143.721
- Chi phí bằng tiền khác	1.888.816.923	1.432.265.765
Cộng	14.848.093.040	13.542.507.816

9. CHI PHÍ SẢN XUẤT, KINH DOANH THEO YẾU TỐ

	Năm nay	Năm trước
- Chi phí nguyên liệu, vật liệu	59.496.229.978	75.065.679.723
- Chi phí nhân công	47.882.018.321	18.189.107.848
- Chi phí khấu hao tài sản cố định	568.833.693	641.263.925
- Chi phí dịch vụ mua ngoài	11.398.410.394	8.959.526.008
- Chi phí khác bằng tiền	11.611.209.131	12.690.805.553
Cộng	130.956.701.517	115.546.383.057

10. CHI PHÍ THUẾ THU NHẬP DOANH NGHIỆP HIỆN HÀNH

	Năm nay	Năm trước
- Chi phí thuế TNDN tính trên thu nhập chịu thuế hiện hành	567.039.581	1.987.843.083
- Điều chỉnh chi phí thuế TNDN của các năm trước vào chi phí thuế TNDN năm nay		
Cộng	567.039.581	1.987.843.083

11. CHI PHÍ CỦA HỘI ĐỒNG QUẢN TRỊ VÀ BAN KIỂM SOÁT

	Năm nay	Năm trước
- Thù lao của Hội đồng quản trị và Ban kiểm soát	456.000.000	492.000.000
Cộng	456.000.000	492.000.000

0501172
CÔNG TY
NHIỆM HỮU
H VU TU V
NH KẾ T
KIỂM TOÁN
HÀ NAM
TP HỒ C
889-G.7
CÔNG TY
CỔ PHẦN
MAY QUỐC T
THẮNG L
NH PH

CÔNG TY CỔ PHẦN MAY QUỐC TẾ THẮNG LỢI

Địa chỉ: 17/6A Phan Huy Ích, Phường 14, Quận Gò Vấp, Tp. Hồ Chí Minh.

BẢN THUYẾT MINH BÁO CÁO TÀI CHÍNH

Năm 2018

12. LÃI CƠ BẢN TRÊN CỔ PHIẾU

	Năm nay	Năm trước
+ Lợi nhuận kế toán sau thuế thu nhập doanh nghiệp	1.814.382.387	7.053.896.448
+ Trích quỹ khen thưởng, phúc lợi		200.000.000
+ Lợi nhuận hoặc lỗ phân bổ cho cổ đông sở hữu cổ phiếu phổ thông	1.814.382.387	6.853.896.448
+ Cổ phiếu phổ thông đang lưu hành bình quân trong kỳ	3.000.000	3.000.000
+ Lãi cơ bản trên cổ phiếu	605	2.285

Ghi chú : Chỉ tiêu lãi cơ bản trên cổ phiếu số năm trước đã điều chỉnh lại do trích quỹ khen thưởng, phúc lợi năm 2017 được trích vào năm 2018, chỉ tiêu lãi cơ bản trên cổ phiếu năm 2018 chưa trừ các khoản điều chỉnh do đến thời điểm lập báo cáo này quỹ khen thưởng, phúc lợi chưa được trích do chưa có nghị quyết của Đại hội đồng cổ đông (chỉ tiêu này sẽ được điều chỉnh khi có nghị quyết của đại hội đồng cổ đông trích quỹ thuộc khoản điều chỉnh của năm 2018).

13. THUẾ TNDN PHẢI NỘP VÀ LỢI NHUẬN SAU THUẾ TRONG KỲ

	Năm nay	Năm trước
+ Tổng lợi nhuận trước thuế	2.381.421.968	9.041.739.531
+ Các khoản điều chỉnh tăng	453.775.939	897.475.886
+ Các khoản điều chỉnh giảm		
+ Tổng thu nhập chịu thuế	2.835.197.907	9.939.215.417
+ Thuế TNDN phải nộp trong năm	567.039.581	1.987.843.083
+ Thuế TNDN còn phải nộp	567.039.581	1.987.843.083
+ Lợi nhuận sau thuế TNDN	1.814.382.387	7.053.896.448

VII. NHỮNG THÔNG TIN BỔ SUNG**1- Giao dịch giữa các bên liên quan:**

Tại ngày 31 tháng 12 năm 2018, số dư của khoản phải thu khác các bên liên quan như sau:

Các bên liên quan	Mối quan hệ	Nội dung nghiệp vụ	Số cuối năm	Số đầu năm
Phải thu:				
- Ngô Đức Hòa	Chủ tịch HĐQT	Thu thuế TNCN	15.579.626	23.251.491
- Nguyễn Quang Diệu	Giám đốc điều hành	Thu thuế TNCN	3.508.962	7.607.255

2- Về báo cáo bộ phận:

- Về khu vực địa lý:

Công ty xác định bộ phận theo khu vực địa lý là bộ phận báo cáo thứ yếu. Thông tin về doanh thu, tài sản của bộ phận theo khu vực địa lý như sau:

Chỉ tiêu	Cần Thơ	Cà Mau	Bình Dương	Hồ Chí Minh	Tổng Cộng
1. Doanh thu bán hàng ra bên ngoài	483.099.952	755.546.590	565.700.868	128.243.700.040	130.048.047.450
2. Tổng giá trị còn lại của tài sản bộ phận				3.343.200.365	3.343.200.365
3. Tổng chi phí đã phát sinh để mua TSCĐ và tài sản khác				2.092.941.600	2.092.941.600

3- Báo cáo về Công cụ tài chính: Đơn vị không sử dụng các công cụ tài chính.

BẢN THUYẾT MINH BÁO CÁO TÀI CHÍNH

Năm 2018

4- Số liệu so sánh

Số dư đầu năm trên Báo cáo tài chính năm 2018 là số dư cuối năm trên Báo cáo tài chính năm 2017 đã được kiểm toán bởi công ty TNHH Dịch vụ Tư vấn Tài chính Kế toán và Kiểm toán Phía Nam (AASCS).

5. Thông tin khác

5.1 Áp dụng quy định kế toán mới

Ngày 06 tháng 01 năm 2009 Bộ tài chính đã ban hành Thông tư số 210/2009/TT-BTC hướng dẫn áp dụng chuẩn mực kế toán quốc tế và trình bày Báo cáo tài chính và thuyết minh thông tin đối với công cụ tài chính và được áp dụng để trình bày thuyết minh các công.

Theo quy định của Thông tư này Công ty cũng đã bổ sung thêm các thuyết minh được trình bày dưới đây.

5.2 Giao dịch với các bên liên quan

Giao dịch với các thành viên chủ chốt và các cá nhân có liên quan

Các thành viên chủ chốt và các cá nhân có liên quan gồm: Các thành viên Hội đồng quản trị, Ban Tổng giám đốc, Kế toán trưởng và các thành viên mật thiết trong gia đình các cá nhân này.

Giao dịch với các bên liên quan khác

5.3 Thông tin bộ phận

Thông tin bộ phận được trình bày theo lĩnh vực kinh doanh và theo khu vực địa lý. Báo cáo bộ phận chính yếu là theo lĩnh vực kinh doanh.

Thông tin bộ phận theo lĩnh vực kinh doanh:

Công ty có các lĩnh vực kinh doanh chính như sau:

- May trang phục và chăn, ga, gối (trừ tẩy nhuộm, hồ, in, gia công hàng đã qua sử dụng, thuộc da tại trụ sở);
- Sản xuất sản phẩm nhồi bông;
- Môi giới thương mại;
- Đại lý mua bán, ký gửi hàng hóa;
- Mua bán vải, hàng may sẵn, giày dép, ga trải giường, vải lanh, thiết bị máy công nghiệp;
- Kinh doanh kho bãi, Kinh doanh bất động sản (trừ dịch vụ môi giới, định giá, sàn giao dịch bất động sản).

Thông tin về kết quả kinh doanh, tài sản cố định và các tài sản dài hạn khác và các khoản giá trị chi phí lớn không bằng tiền của bộ phận theo lĩnh vực kinh doanh của Công ty được trình bày.

Thông tin bộ phận theo lĩnh vực địa lý:

Toàn bộ hoạt động của công ty chỉ diễn ra trên lãnh thổ Việt Nam.

5.4 Giá trị hợp lý của tài sản và nợ phải trả tài chính

	Giá trị sổ sách		Giá trị hợp lý	
	Số cuối năm	Số đầu năm	Số cuối năm	Số đầu năm
Tài sản tài chính				
Tiền và các khoản tương đương tiền	5.005.770.638	20.154.771.577	5.005.770.638	20.154.771.577
Phải thu khách hàng	16.359.714.891	20.590.691.700	16.359.714.891	20.590.691.700
Cộng	21.365.485.528	40.745.463.277	21.365.485.528	40.745.463.277
Nợ phải trả tài chính				
Vay và nợ	951.416.667		951.416.667	
Phải trả người bán	16.251.367.891	11.244.780.820	16.251.367.891	11.244.780.820
Các khoản phải trả khác	333.606.263	932.348.149	333.606.263	932.348.149
Cộng	17.536.390.821	12.177.128.969	17.536.390.821	12.177.128.969

BẢN THUYẾT MINH BÁO CÁO TÀI CHÍNH

Năm 2018

5.5 Rủi ro tín dụng

Rủi ro tín dụng là rủi ro mà một bên tham gia hợp đồng không có khả năng thực hiện được nghĩa vụ của mình dẫn đến tổn thất về tài chính cho Công ty.

Công ty có các rủi ro tín dụng từ các hoạt động kinh doanh (chủ yếu đối với các khoản phải thu, từ hoạt động giao dịch chứng khoán) và hoạt động tài chính (tiền gửi ngân hàng, cho vay và các công cụ tài chính khác).

Phải thu khách hàng

Công ty quản lý rủi ro tín dụng khách hàng thông qua các chính sách, thủ tục và quy trình kiểm soát nhằm quản lý rủi ro. Chất lượng tín dụng của khách hàng được đánh giá dựa trên hạn mức tín dụng được xác định phù hợp với các quy định, chính sách.

Công ty giảm thiểu rủi ro tín dụng bằng cách chỉ giao dịch với các đơn vị có khả năng tài chính tốt, yêu cầu mở thư tín dụng đối với các đơn vị giao dịch lần đầu hay chưa có thông tin về khả năng tài chính và có nhân viên kế toán công nợ thường xuyên theo dõi.

Khoản phải thu của công ty liên quan đến nhiều khách hàng khác nhau nên không có rủi ro tín dụng tập trung vào một khách hàng nhất định.

Tiền gửi ngân hàng

Tiền gửi ngân hàng của công ty được gửi tại các ngân hàng lớn, có uy tín ở Việt Nam, qua đó nhận thấy rằng rủi ro tín dụng đối với tiền gửi ngân hàng là thấp.

Các khoản cho vay

Công ty đánh giá các khoản cho vay này đều trong hạn và không bị suy giảm vì liên quan đến các đơn vị có uy tín và khả năng thanh toán tốt.

5.6 Rủi ro thanh khoản

Rủi ro thanh khoản là khoản rủi ro Công ty gặp phải khó khăn khi phải thực hiện nghĩa vụ tài chính.

Ban Giám đốc chịu trách nhiệm cao nhất trong việc quản lý rủi ro thanh khoản, Rủi ro này phát sinh chủ yếu từ việc các tài sản chính và nợ phải trả tài chính có các thời điểm đáo hạn lệch nhau.

Công ty quản lý rủi ro thanh khoản thông qua việc duy trì một lượng tiền và các khoản tương đương tiền phù hợp với các khoản vay ở mức mà Ban Giám đốc cho là đủ để đáp ứng nhu cầu hoạt động của công ty nhằm giảm thiểu ảnh hưởng của những biến động về dòng tiền.

5.7 Rủi ro thị trường

Rủi ro thị trường là rủi ro mà giá trị hợp lý hoặc các luồng tiền trong tương lai của công cụ tài chính sẽ biến động theo những thay đổi của giá thị trường. Rủi ro thị trường gồm các loại (rủi ro về ngoại tệ, lãi suất, giá khác).


Các phân tích về độ nhạy trình bày dưới đây được lập trên cơ sở giá trị các khoản nợ thuần, tỷ lệ các khoản nợ có lãi suất cố định và các khoản nợ có lãi suất thả nổi là không thay đổi.

Rủi ro lãi suất

Rủi ro lãi suất là rủi ro mà giá trị hợp lý hoặc luồng tiền trong tương lai của công cụ tài chính sẽ biến động theo những thay đổi của lãi suất thị trường.

Rủi ro lãi suất của công ty chủ yếu liên quan đến tiền, các khoản tiền gửi, cho vay.

Công ty quản lý rủi ro lãi suất bằng cách phân tích tình hình thị trường để có được lãi suất có lợi nhất và vẫn nằm trong giới hạn quản lý rủi ro của Công ty.



BẢN THUYẾT MINH BÁO CÁO TÀI CHÍNH

Năm 2018

Rủi ro về giá khác

Rủi ro về giá khác là rủi ro mà giá trị hợp lý hoặc luồng tiền trong tương lai của công cụ tài chính sẽ biến động theo những thay đổi của giá thị trường ngoài thay đổi của lãi suất và tỷ giá hối đoái.

Các cổ phiếu của Công ty nắm giữ có thể bị ảnh hưởng bởi các rủi ro về giá trị tương lai của cổ phiếu đầu tư. Công ty quản lý rủi ro về giá cổ phiếu đầu tư bằng cách thiết lập hạn mức đầu tư và đa dạng hoá danh mục đầu tư.

Lập, ngày 19 tháng 03 năm 2019

Người lập biểu

(Ký, họ tên)

Kế toán trưởng

(Ký, họ tên)

Chủ tịch hội đồng quản trị

(Ký, họ tên, đóng dấu)

Nguyễn Thị Mai Hương

Nguyễn Thị Mai Hương



Ngô Đức Hoà

