


TẬP ĐOÀN ĐIỆN LỰC VIỆT NAM
CÔNG TY CỔ PHẦN TƯ VẤN XÂY DỰNG ĐIỆN 2

BÁO CÁO TÀI CHÍNH
QUÝ I NĂM 2019

Tháng 4 năm 2019





TẬP ĐOÀN ĐIỆN LỰC VIỆT NAM
CÔNG TY CỔ PHẦN TƯ VẤN XÂY DỰNG ĐIỆN 2

EVNPECC2

DANH MỤC BÁO BIỂU BÁO CÁO TÀI CHÍNH TỔNG HỢP QUÝ I NĂM 2019

STT	TÊN BIỂU MẪU	MÃ BIỂU
1	BẢNG CÂN ĐỐI KẾ TOÁN GIỮA NIÊN ĐỘ	B01 a-DN
2	BÁO CÁO KẾT QUẢ HOẠT ĐỘNG KINH DOANH GIỮA NIÊN ĐỘ	B02 a-DN
3	BÁO CÁO LƯU CHUYỂN TIỀN TỆ	B03 a-DN
4	THUYẾT MINH BÁO CÁO TÀI CHÍNH	B09 a-DN

TẬP ĐOÀN ĐIỆN LỰC VIỆT NAM CỘNG HÒA XÃ HỘI CHỦ NGHĨA VIỆT NAM
CÔNG TY CỔ PHẦN
TƯ VẤN XÂY DỰNG ĐIỆN 2
Độc lập - Tự do - Hạnh phúc

Số: 1331 /TV2-TCKT

TP. Hồ Chí Minh, ngày 25 tháng 04 năm 2019.

V/v Giải trình chênh lệch kết quả kinh doanh quý 1 năm 2019.

Kính gửi: - Ủy ban chứng khoán Nhà nước;
- Sở giao dịch chứng khoán Hà Nội.

Tên công ty: Công ty Cổ phần Tư vấn Xây dựng Điện 2 (TV2).

Căn cứ theo khoản 4, điều 11, chương III, Thông tư 155/2015/TT-BTC, ban hành ngày 06/10/2015 và có hiệu lực từ ngày 1/1/2016 của Bộ Tài Chính hướng dẫn về công bố thông tin trên thị trường chứng khoán.

Chúng tôi xin giải trình nguyên nhân chênh lệch trên 10% lợi nhuận sau thuế quý 1 năm 2019 của toàn công ty so với cùng kỳ năm 2018 như sau:

Chỉ tiêu	Quý 1/ 2019	Quý 1/ 2018	Tăng/ giảm	Tỷ lệ
Doanh thu bán hàng và cung cấp dịch vụ	637.331.521.884	310.303.979.606	327.027.542.278	105,39%
Giá vốn hàng bán	543.627.607.234	206.826.179.722	336.801.427.512	162,84%
Lợi nhuận trước thuế	70.249.292.850	74.013.825.247	(3.764.532.397)	(5,1%)
Lợi nhuận sau thuế	51.666.982.604	58.719.895.094	(7.052.912.490)	(12,01%)

Lợi nhuận sau thuế giảm 12,01% tương ứng 7.053 triệu đồng so với cùng kỳ năm 2018 do: Giá vốn hàng bán tăng 162,84% tương ứng tăng 336.801 triệu đồng, mặc dù doanh thu bán hàng và cung cấp dịch vụ tăng 105,39% tương ứng tăng 327.028 triệu đồng.

Chúng tôi xin cam kết các thông tin công bố trên đây là đúng sự thật và hoàn toàn chịu trách nhiệm trước pháp luật về nội dung thông tin công bố.

Trân trọng./.

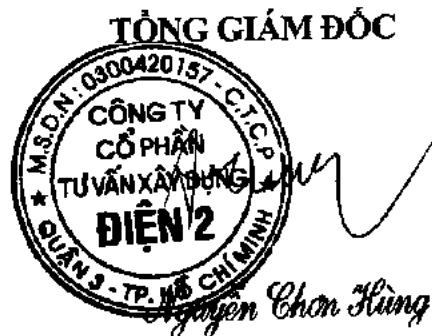
Nơi nhận:

- Như trên;
- HĐQT, TBKS;
- TK01 (công bố thông tin);
- Lưu VT, TCKT.

Đính kèm:

- Báo cáo tài chính quý 1 năm 2019.

Địa chỉ website đăng tải toàn bộ BCTC:
<http://www.pecc2.com>.



BẢNG CÂN ĐỐI KẾ TOÁN
Quý 1 năm 2019
 Tại ngày 31 tháng 03 năm 2019

Đơn vị tính: đồng

TÀI SẢN	Mã số	Thuyết minh	Số cuối quý	Số đầu năm
<i>I</i>	<i>2</i>	<i>3</i>	<i>4</i>	<i>5</i>
A - TÀI SẢN NGẮN HẠN	100		1.768.115.133.508	1.843.532.976.524
I. Tiền và các khoản tương đương tiền	110	6	574.605.081.915	210.730.329.941
1. Tiền	111		105.865.081.915	57.050.811.861
2. Các khoản tương đương tiền	112		468.740.000.000	153.679.518.080
II. Đầu tư tài chính ngắn hạn	120	7	264.700.000.000	833.400.000.000
1. Chứng khoán kinh doanh	121			
2. Dự phòng giảm giá chứng khoán kinh doanh (*)	122			
3. Đầu tư nắm giữ đến ngày đáo hạn	123		264.700.000.000	833.400.000.000
III. Các khoản phải thu ngắn hạn	130		680.942.254.961	679.419.311.223
1. Phải thu ngắn hạn của khách hàng	131	8	483.121.912.810	525.587.768.708
2. Trả trước cho người bán ngắn hạn	132		116.056.648.567	69.924.054.941
3. Phải thu nội bộ ngắn hạn	133			-
4. Phải thu theo tiến độ kế hoạch hợp đồng xây dựng	134		200.732.428	200.732.428
5. Phải thu về cho vay ngắn hạn	135			-
6. Phải thu ngắn hạn khác	136	9	95.141.574.779	96.734.898.575
7. Dự phòng phải thu ngắn hạn khó đòi (*)	137	10	(13.578.613.623)	(13.028.143.429)
8. Tài sản thiếu chờ xử lý	139			
IV. Hàng tồn kho	140		220.127.507.340	117.483.302.143
1. Hàng tồn kho	141	11	220.127.507.340	117.483.302.143
2. Dự phòng giảm giá hàng tồn kho (*)	149			
V. Tài sản ngắn hạn khác	150		27.740.289.292	2.500.033.217
1. Chi phí trả trước ngắn hạn	151	12	3.548.932.292	2.391.838.667
2. Thuế GTGT được khấu trừ	152			108.194.550
3. Thuế và các khoản khác phải thu Nhà nước	153		24.191.357.000	
4. Giao dịch mua bán lại trái phiếu Chính phủ	154			
5. Tài sản ngắn hạn khác	155			

BẢNG CÂN ĐỐI KẾ TOÁN (TIẾP)

Quý 1 năm 2019

TÀI SẢN	Mã số	Thuyết minh	Số cuối quý	Số đầu năm
<i>I</i>	<i>2</i>	<i>3</i>	<i>4</i>	<i>5</i>
B - TÀI SẢN DÀI HẠN	200		421.263.502.210	349.161.015.288
I. Các khoản phải thu dài hạn	210		3.114.379.940	3.012.117.740
1. Phải thu dài hạn của khách hàng	211	7		
2. Trả trước cho người bán dài hạn	212	12	103.362.200	
3. Vốn kinh doanh ở đơn vị trực thuộc	213			
4. Phải thu nội bộ dài hạn	214			
5. Phải thu về cho vay dài hạn	215			
6. Phải thu dài hạn khác	216	9	3.011.017.740	3.012.117.740
7. Dự phòng phải thu dài hạn khó đòi (*)	219			
II. Tài sản cố định	220		191.870.502.965	189.878.213.851
1. Tài sản cố định hữu hình	221	13	32.335.828.854	29.359.826.783
- Nguyên giá	222		117.194.933.214	112.287.617.432
- Giá trị hao mòn lũy kế	223		(84.859.104.360)	(82.927.790.649)
2. Tài sản cố định thuê tài chính	224		-	-
- Nguyên giá	225			
- Giá trị hao mòn lũy kế (*)	226			
3. Tài sản cố định vô hình	227	14	159.534.674.111	160.518.387.068
- Nguyên giá	228		184.647.046.896	183.261.562.163
- Giá trị hao mòn lũy kế (*)	229		(25.112.372.785)	(22.743.175.095)
III. Bất động sản đầu tư	230		-	-
- Nguyên giá	231			
- Giá trị hao mòn lũy kế (*)	232			
IV. Tài sản dở dang dài hạn	240		74.245.622.770	67.534.477.426
1. Chi phí sản xuất, kinh doanh dở dang dài hạn	241			
2. Chi phí xây dựng cơ bản dở dang	242	15	74.245.622.770	67.534.477.426
V. Đầu tư tài chính dài hạn	250	7	105.568.581.000	23.134.045.200
1. Đầu tư vào công ty con	251			
2. Đầu tư vào công ty liên doanh, liên kết	252		87.410.250.000	5.000.000.000
3. Đầu tư góp vốn vào đơn vị khác	253	7	18.406.850.600	18.406.850.600
4. Dự phòng đầu tư tài chính dài hạn (*)	254		(248.519.600)	(272.805.400)
5. Đầu tư nắm giữ đến ngày đáo hạn	255			
VI. Tài sản dài hạn khác	260		46.464.415.535	65.602.161.071
1. Chi phí trả trước dài hạn	261	12	4.599.388.316	5.154.823.606
2. Tài sản thuế thu nhập hoãn lại	262		41.865.027.219	60.447.337.465
3. Thiết bị, vật tư, phụ tùng thay thế dài hạn	263			
4. Tài sản dài hạn khác	268			
Tổng cộng tài sản (270 = 100 + 200)	270		2.189.378.635.718	2.192.693.991.812

BẢNG CÂN ĐỐI KẾ TOÁN (TIẾP)

Quý 1 năm 2019

NGUỒN VỐN	Mã số	Thuyết minh	Số cuối quý	Số đầu năm
<i>1</i>	<i>2</i>	<i>3</i>	<i>4</i>	<i>5</i>
C – NỢ PHẢI TRẢ	300		1.438.678.256.465	1.493.660.663.163
I. Nợ ngắn hạn	310		1.102.565.224.327	1.132.671.883.847
1. Phải trả người bán ngắn hạn	311	16	494.788.624.151	312.619.508.023
2. Người mua trả tiền trước ngắn hạn	312		105.709.526.588	71.859.297.033
3. Thuế và các khoản phải nộp Nhà nước	313	17	11.964.007.638	75.371.755.686
4. Phải trả người lao động	314		97.860.015.482	274.112.968.154
5. Chi phí phải trả ngắn hạn	315	18	278.368.279.923	298.605.418.394
6. Phải trả nội bộ ngắn hạn	316		-	-
7. Phải trả theo tiến độ kế hoạch hợp đồng xây dựng	317			
8. Doanh thu chưa thực hiện ngắn hạn	318		-	-
9. Phải trả ngắn hạn khác	319	19	45.963.645.089	27.185.438.401
10. Vay và nợ thuê tài chính ngắn hạn	320	20	26.890.838.009	31.132.226.560
11. Dự phòng phải trả ngắn hạn	321		7.621.046.865	7.736.867.354
12. Quỹ khen thưởng, phúc lợi	322		33.399.240.582	34.048.404.242
13. Quỹ bình ổn giá	323			-
14. Giao dịch mua bán lại trái phiếu Chính phủ	324		-	-
II. Nợ dài hạn	330		336.113.032.138	360.988.779.316
1. Phải trả người bán dài hạn	331	16		
2. Người mua trả tiền trước dài hạn	332		69.542.249.615	121.956.574.600
3. Chi phí phải trả dài hạn	333			
4. Phải trả nội bộ về vốn kinh doanh	334			
5. Phải trả nội bộ dài hạn	335			
6. Doanh thu chưa thực hiện dài hạn	336			
7. Phải trả dài hạn khác	337			
8. Vay và nợ thuê tài chính dài hạn	338	20	17.329.235.568	17.329.235.568
9. Trái phiếu chuyển đổi	339			
10. Cổ phiếu ưu đãi	340			
11. Thuế thu nhập hoãn lại phải trả	341			
12. Dự phòng phải trả dài hạn	342		248.131.512.996	220.592.935.189
13. Quỹ phát triển khoa học và công nghệ	343		1.110.033.959	1.110.033.959

BẢNG CÂN ĐỐI KẾ TOÁN (TIẾP)

Quý 1 năm 2019

NGUỒN VỐN	Mã số	Thuyết minh	Số cuối quý	Số đầu năm
<i>1</i>	<i>2</i>	<i>3</i>	<i>4</i>	<i>5</i>
D - VỐN CHỦ SỞ HỮU	400		750.700.379.253	699.033.328.649
I. Vốn chủ sở hữu	410		750.649.853.856	698.982.803.252
1. Vốn góp của chủ sở hữu	411	21	123.131.590.000	123.131.590.000
- Cổ phiếu phổ thông có quyền biểu quyết	411b		123.131.590.000	123.131.590.000
- Cổ phiếu ưu đãi	411c			
2. Thặng dư vốn cổ phần	412		4.922.641.050	4.922.641.050
3. Quyền chọn chuyển đổi trái phiếu	413			
4. Vốn khác của chủ sở hữu	414	21	12.641.457.169	12.641.457.169
5. Cổ phiếu quỹ (*)	415	21		
6. Chênh lệch đánh giá lại tài sản	416			
7. Chênh lệch tỷ giá hối đoái	417			
8. Quỹ đầu tư phát triển	418	22	142.220.172.460	142.220.172.460
9. Quỹ hỗ trợ sắp xếp doanh nghiệp	419			
10. Quỹ khác thuộc vốn chủ sở hữu	420			
11. Lợi nhuận sau thuế chưa phân phối	421		467.728.086.977	416.061.104.373
- LNST chưa phân phối lũy kể đến cuối kỳ trước	421a		416.061.104.373	196.818.412.338
- LNST chưa phân phối kỳ này	421b		51.666.982.604	219.242.692.035
12. Nguồn vốn đầu tư XDCB	422		5.906.200	5.838.200
II. Nguồn kinh phí và quỹ khác	430		50.525.397	50.525.397
1. Nguồn kinh phí	431		50.525.397	50.525.397
2. Nguồn kinh phí đã hình thành TSCĐ	432			
Tổng cộng nguồn vốn (440 = 300 + 400)	440		2.189.378.635.718	2.192.693.991.812

Người lập biểu



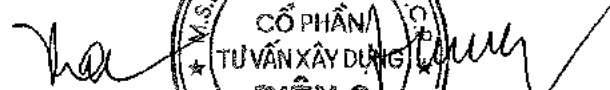

Hoàng Thụy Hoài Yến

Kế Toán Trưởng



Bùi Thị Ngọc Lý

TP. Hồ Chí Minh, ngày 25 tháng 04 năm 2019
Phó Tổng Giám Đốc

Phạm Liên Hải

Tổng Giám Đốc

Nguyễn Chơn Hùng

BÁO CÁO KẾT QUẢ HOẠT ĐỘNG KINH DOANH
Quý 1 năm 2019

Đơn vị tính: đồng


CHỈ TIÊU	Mã số	Thuyết minh	Quý này		Lũy kế từ đầu năm đến cuối quý này	
			Năm nay	Năm trước	Năm nay	Năm trước
1	2	3	4	5	6	7
1. Doanh thu bán hàng và cung cấp dịch vụ	01	23	637.331.521.884	310.303.979.606	637.331.521.884	310.303.979.606
2. Các khoản giảm trừ doanh thu	02					
3. Doanh thu thuần về bán hàng và cung cấp dịch vụ (10=01-02)	10		637.331.521.884	310.303.979.606	637.331.521.884	310.303.979.606
4. Giá vốn hàng bán	11	24	543.627.607.234	206.826.179.722	543.627.607.234	206.826.179.722
5. Lợi nhuận gộp về bán hàng và cung cấp dịch vụ (20=10 - 11)	20	5	93.703.914.650	103.477.799.884	93.703.914.650	103.477.799.884
6. Doanh thu hoạt động tài chính	21	25	22.644.074.392	7.371.443.513	22.644.074.392	7.371.443.513
7. Chi phí tài chính	22	26	831.855.491	663.197.070	831.855.491	663.197.070
- Trong đó: Chi phí lãi vay	23		530.835.451	497.610.543	530.835.451	497.610.543
8. Chi phí bán hàng	25	27	27.422.757.318	10.862.591.077	27.422.757.318	10.862.591.077
9. Chi phí quản lý doanh nghiệp	26	27	18.544.373.861	20.686.695.064	18.544.373.861	20.686.695.064
10 Lợi nhuận thuần từ hoạt động kinh doanh (30 = 20 + (21 - 22) - (25 + 26))	30		69.549.002.372	78.636.760.186	69.549.002.372	78.636.760.186
11. Thu nhập khác	31	28	767.250.300	25.187.586	767.250.300	25.187.586
12. Chi phí khác	32	29	66.959.822	4.648.122.525	66.959.822	4.648.122.525
13. Lợi nhuận khác (40 = 31 - 32)	40		700.290.478	(4.622.934.939)	700.290.478	(4.622.934.939)
14. Tổng lợi nhuận kế toán trước thuế (50 = 30 + 40)	50		70.249.292.850	74.013.825.247	70.249.292.850	74.013.825.247
15. Chi phí thuế TNDN hiện hành	51	30		25.553.954.665		25.553.954.665
16. Chi phí thuế TNDN hoãn lại	52		18.582.310.246	(10.260.024.512)	18.582.310.246	(10.260.024.512)
17. Lợi nhuận sau thuế thu nhập doanh nghiệp (60=50 - 51 - 52)	60		51.666.982.604	58.719.895.094	51.666.982.604	58.719.895.094
18. Lãi cơ bản trên cổ phiếu (*)	70				4.196	5.007
19. Lãi suy giảm trên cổ phiếu (*)	71					

TP. Hồ Chí Minh, ngày 25 tháng 04 năm 2019

Người lập biểu

Kê Toán Trưởng

Phó Tổng Giám Đốc



Nguyễn Minh Thu

Bùi Thị Ngọc Lý

Phạm Liên Hải

Nguyễn Chơn Hùng

BÁO CÁO LƯU CHUYỂN TIỀN TỆ
(Theo phương pháp gián tiếp)
Quý 1 năm 2019

Đơn vị tính: đồng

Chỉ tiêu	Mã số	Thuyết minh	Lũy kế từ đầu năm đến cuối quý này	
			Năm nay	Năm trước
1	2	3	4	5
I. Lưu chuyển tiền từ hoạt động kinh doanh				
1. Lợi nhuận trước thuế	01		70.249.292.850	74.013.825.247
2. Điều chỉnh cho các khoản				
- Khấu hao TSCĐ và BĐSĐT	02		3.607.850.257	4.758.730.652
- Các khoản dự phòng	03		27.997.513.312	21.996.383.051
- Lãi, lỗ chênh lệch tỷ giá hối đoái do đánh giá lại các khoản mục tiền tệ có gốc ngoại tệ	04		(815.418.876)	160.844.828
- Lãi, lỗ từ hoạt động đầu tư	05		(19.396.539.619)	(7.268.195.969)
- Chi phí lãi vay	06		530.835.451	497.610.543
- Các khoản điều chỉnh khác	07			
3. Lợi nhuận từ hoạt động kinh doanh trước thay đổi vốn lưu động	08		82.173.533.375	94.159.198.352
- Tăng, giảm các khoản phải thu	09		(26.471.280.669)	(133.652.938.356)
- Tăng, giảm hàng tồn kho	10		(102.644.205.197)	(161.846.848.915)
- Tăng, giảm các khoản phải trả (Không kể lãi vay phải trả, thuế thu nhập doanh nghiệp phải nộp)	11		6.858.473.825	21.376.670.974
- Tăng, giảm chi phí trả trước	12		(601.658.335)	1.014.059.425
- Tăng giảm chứng khoán kinh doanh	13			
- Tiền lãi vay đã trả	14		(399.422.580)	(470.390.719)
- Thuế thu nhập doanh nghiệp đã nộp	15		(28.936.763.668)	(47.644.134.823)
- Tiền thu khác từ hoạt động kinh doanh	16		68.000	10.000.000
- Tiền chi khác cho hoạt động kinh doanh	17		(649.163.660)	(2.188.650.000)
Lưu chuyển tiền thuần từ hoạt động kinh doanh	20		(70.670.418.909)	(229.243.034.062)
II. Lưu chuyển tiền từ hoạt động đầu tư				
1. Tiền chi để mua sắm, xây dựng TSCĐ và các tài sản dài hạn khác	21		(67.113.993.939)	(1.122.417.300)
2. Tiền thu từ thanh lý, nhượng bán TSCĐ và các tài sản dài hạn khác	22			
3. Tiền chi cho vay, mua các công cụ nợ của đơn vị khác	23		(25.500.000.000)	(75.000.000.000)
4. Tiền thu hồi cho vay, bán lại các công cụ nợ của đơn vị khác	24		594.200.000.000	249.400.000.000
5. Tiền chi đầu tư góp vốn vào đơn vị khác	25		(82.410.250.000)	(1.000.000.000)
6. Tiền thu hồi đầu tư góp vốn vào đơn vị khác	26			
7. Tiền thu lãi cho vay, cổ tức và lợi nhuận được chia	27		19.609.987.631	7.579.676.664
Lưu chuyển tiền thuần từ hoạt động đầu tư	30		438.785.743.692	179.857.259.364
III. Lưu chuyển tiền từ hoạt động tài chính				
1. Tiền thu từ phát hành cổ phiếu, nhận vốn góp của chủ sở hữu	31			
2. Tiền chi trả vốn góp cho các chủ sở hữu, mua lại cổ phiếu của doanh nghiệp đã phát hành	32			
3. Tiền thu từ đi vay	33		16.782.137.457	37.073.546.268
4. Tiền chi trả nợ gốc vay	34		(21.023.526.008)	(26.464.481.786)
5. Tiền trả nợ gốc thuê tài chính	35			
6. Cổ tức, lợi nhuận đã trả cho chủ sở hữu	36			(39.715.000)
Lưu chuyển tiền thuần từ hoạt động tài chính	40		(4.241.388.551)	10.569.349.482
Lưu chuyển tiền thuần trong kỳ (50 = 20+30+40)	50		363.873.936.232	(38.816.425.216)
Tiền và tương đương tiền đầu kỳ	60		210.730.329.941	152.891.916.670
Ảnh hưởng của thay đổi tỷ giá hối đoái quy đổi ngoại tệ	61		815.742	3.019.816
Tiền và tương đương tiền cuối kỳ (70 = 50+60+61)	70		574.605.081.915	114.078.511.270

Người lập biểu


Tạ Đào Hồng Phước

Kế Toán Trưởng

Bùi Thị Ngọc Lý

TP. Hồ Chí Minh, ngày 25 tháng 04 năm 2019
Phó Tổng Giám Đốc

Phạm Liên Hải



Giám Đốc

Nguyễn Chơn Hùng

THUYẾT MINH BÁO CÁO TÀI CHÍNH
Tại ngày 31 tháng 03 năm 2019

1. ĐẶC ĐIỂM HOẠT ĐỘNG CỦA DOANH NGHIỆP

1.1 HÌNH THỨC SỞ HỮU VỐN

Công ty Cổ phần Tư vấn Xây dựng Điện 2 (sau đây gọi tắt là “Công ty”) được chuyển đổi trên cơ sở cổ phần hóa doanh nghiệp Nhà nước, từ Công ty Tư vấn Xây dựng Điện 2 thuộc Tập đoàn Điện lực Việt Nam theo Quyết định số 338/QĐ-BCN ngày 26/01/2007 của Bộ Công nghiệp (nay là Bộ Công thương). Công ty đang hoạt động theo giấy Chứng nhận Đăng ký doanh nghiệp Công ty cổ phần số 0300420157, do Sở Kế hoạch và Đầu tư Thành phố Hồ Chí Minh.

Ngày 13 tháng 10 năm 2009, Công ty đã chính thức niêm yết 4.439.000 cổ phiếu trên thị trường chứng khoán tại Sở Giao dịch Chứng khoán Hà Nội với mã cổ phiếu là: TV2.

Vốn góp chủ sở hữu của Công ty tại ngày 31/03/2019 là 123.131.590.000 đồng chia thành 12.313.159 cổ phần với mệnh giá cổ phần là 10.000 đồng/cổ phiếu. Trong đó: Tập đoàn Điện lực Việt Nam nắm 6.319.601 cổ phần tương ứng 63.196.010.000 đồng, chiếm 51,32% vốn điều lệ; các cổ đông khác nắm giữ 5.993.558 cổ phần tương ứng 59.935.580.000 đồng, chiếm 48,68% vốn điều lệ.

Trụ sở giao dịch của Công ty đặt tại số 32 Ngô Thời Nhiệm, Phường 7, Quận 3, Thành phố Hồ Chí Minh, Việt Nam.

1.2 LĨNH VỰC KINH DOANH CỦA CÔNG TY

Dịch vụ tư vấn, khảo sát thiết kế, gia Công cơ khí, EPC các công trình điện.

1.3 CHU KỲ SẢN XUẤT, KINH DOANH THÔNG THƯỜNG

Chu kỳ sản xuất kinh doanh của Công ty là 12 tháng.

1.4 ĐẶC ĐIỂM HOẠT ĐỘNG CỦA DOANH NGHIỆP TRONG KỲ KẾ TOÁN CÓ ẢNH HƯỞNG ĐẾN BÁO CÁO TÀI CHÍNH

Không có.

1.5 CẤU TRÚC DOANH NGHIỆP

1. Tên Công ty con	Địa chỉ trụ sở chính	Hoạt động kinh doanh chính	Tỷ lệ lợi ích	Tỷ lệ quyền biểu quyết
▪ Công ty cổ phần Đầu tư Năng lượng tái tạo Cà Mau	155 Nguyễn Tất Thành, khóm 1, phường 8, TP Cà Mau, tỉnh Cà Mau	Sản xuất, truyền tải và phân phối điện	0%	50,5%

2. Tên Công ty Liên doanh, liên kết	Địa chỉ trụ sở chính	Hoạt động kinh doanh chính	Tỷ lệ lợi ích	Tỷ lệ quyền biểu quyết
<ul style="list-style-type: none"> ▪ Công ty cổ phần Năng lượng tái tạo Sơn Mỹ 	Đại lộ Hùng Vương, khu phố 5, phường Phú Thù, TP Phan Thiết, tỉnh Bình Thuận	Sản xuất, truyền tải và phân phối điện	36,15%	25%
<ul style="list-style-type: none"> ▪ Công ty cổ phần thủy điện Yên Bình 	Khu 1, thị trấn Thác Bà, huyện Yên Bình, tỉnh Yên	Sản xuất, truyền tải và phân phối điện	0%	30%
3. Các đơn vị trực thuộc hạch toán phụ thuộc	Địa chỉ trụ sở chính			
<ul style="list-style-type: none"> ▪ Chi nhánh Xi nghiệp Khảo sát Tổng hợp Miền Nam ▪ Chi nhánh Xi nghiệp Cơ Điện 	Số 45 Dân Chủ, Khu phố 2, Phường Bình Thọ, Quận Thủ Đức, TP.HCM. Số 45 Đường số 2, Phường Trường Thọ, Quận Thủ Đức, TP.HCM.			
4. Văn phòng đại diện	Địa chỉ trụ sở chính			
<ul style="list-style-type: none"> ▪ Văn phòng đại diện tại Myanmar 	9FL,192 Kabar Aye Pagoda Road, Bahan Township, Yangon- Myanmar			

2. KỶ KẾ TOÁN, ĐƠN VỊ TIỀN TỆ SỬ DỤNG TRONG KẾ TOÁN

2.1 KỶ KẾ TOÁN

Kỷ kế toán năm bắt đầu từ ngày 01/01 và kết thúc vào ngày 31/12 năm dương lịch hàng năm. Báo cáo tài chính kèm theo được lập kỷ kế toán từ ngày 01/01/2019 đến ngày 31/03/2019.

2.2 ĐƠN VỊ TIỀN TỆ SỬ DỤNG TRONG KẾ TOÁN

Đơn vị tiền tệ sử dụng trong kế toán: Đồng Việt Nam (VND).

3 CHUẨN MỰC VÀ CHẾ ĐỘ KẾ TOÁN ÁP DỤNG

3.1 CHẾ ĐỘ KẾ TOÁN ÁP DỤNG

Công ty áp dụng Chế độ Kế toán doanh nghiệp ban hành theo Thông tư 200/TT-BTC ngày 22/12/2014 (“Thông tư 200”) của Bộ Tài chính, thay thế cho Chế độ kế toán doanh nghiệp ban hành theo Quyết định số 15/2006/QĐ-BTC ngày 20/3/2006 và Thông tư số 244/2009/TT-BTC ngày 31/12/2009 của Bộ Tài chính.

3.2 TUYÊN BỐ VỀ TUÂN THỦ CHUẨN MỰC KẾ TOÁN VÀ CHẾ ĐỘ KẾ TOÁN

Công ty tuân thủ yêu cầu của các Chuẩn mực, Chế độ kế toán doanh nghiệp Việt Nam được ban hành theo Thông tư số 200/2014/TT-BTC ngày 22 tháng 12 năm 2014 cũng như các thông tư hướng dẫn thực hiện chuẩn mực kế toán của Bộ Tài chính Trong việc lập và trình bày Báo cáo tài chính cho kỳ kế toán từ ngày 01/01/2019 đến ngày 31/03/2019.

4. CÁC CHÍNH SÁCH KẾ TOÁN ÁP DỤNG

Các chính sách kế toán được Công ty sử dụng để lập Báo cáo tài chính cho năm tài chính kết thúc ngày 31/12/2018 được áp dụng nhất quán với các chính sách kế toán đã được áp dụng để lập Báo cáo tài chính cho năm tài chính kết thúc ngày 31/12/2017 theo quy định tại Thông tư 200/2014/TT-BTC ngày 22 tháng 12 năm 2014.

4.1 CƠ SỞ LẬP BÁO CÁO TÀI CHÍNH

Báo cáo tài chính được lập trên cơ sở kế toán dồn tích (trừ các thông tin liên Quan đến các luồng tiền).

4.2 CÁC GIAO DỊCH BẰNG NGOẠI TỆ

Các giao dịch phát sinh bằng ngoại tệ được chuyển đổi theo tỷ giá tại ngày phát sinh giao dịch. Số dư các khoản mục tiền tệ có gốc ngoại tệ tại ngày kết thúc kỳ kế toán được quy đổi theo tỷ giá tại ngày này.

Chênh lệch tỷ giá phát sinh trong kỳ từ các giao dịch bằng ngoại tệ được ghi nhận vào Doanh thu hoạt động tài chính hoặc chi phí tài chính. Chênh lệch tỉ giá do đánh giá lại các khoản mục tiền tệ có gốc ngoại tệ tại ngày kết thúc kỳ kế toán sau khi bù trừ chênh lệch tăng và chênh lệch giảm được ghi nhận vào Doanh thu hoạt động tài chính hoặc chi phí tài chính.

Tỷ giá sử dụng để quy đổi các giao dịch phát sinh bằng ngoại tệ là tỷ giá giao dịch thực tế tại thời điểm phát sinh giao dịch. Tỷ giá giao dịch thực tế đối với các giao dịch bằng ngoại tệ được định như sau:

Tỷ giá giao dịch thực tế khi mua bán ngoại tệ (hợp đồng mua bán ngoại tệ giao ngay, hợp đồng kỳ hạn, hợp đồng tương lai, hợp đồng quyền chọn, hợp đồng hoán đổi): tỷ giá ký kết trong hợp đồng mua, bán ngoại tệ giữa Công ty với ngân hàng.

Trường hợp hợp đồng không quy định tỉ giá thanh toán:

- Đối với các khoản vốn góp hoặc nhận vốn góp: tỷ giá mua ngoại tệ của ngân hàng nơi Công ty mở tài khoản để nhận vốn của nhà đầu tư tại ngày góp vốn
- Đối với nợ phải thu: tỷ giá mua của ngân hàng thương mại nơi Công ty chỉ định khách hàng thanh toán tại thời điểm giao dịch phát sinh
- Đối với nợ phải trả: tỷ giá bán của ngân hàng thương mại nơi Công ty dự kiến giao dịch tại thời điểm giao dịch phát sinh.
- Đối với các giao dịch mua sắm tài sản hoặc các khoản chi phí được thanh toán ngay bằng ngoại tệ (không qua các tài khoản phải trả): tỷ giá của ngân hàng thương mại nơi Công ty thực hiện thanh toán.

Công ty lựa chọn tỷ giá để áp dụng trong kế toán là tỷ giá của Ngân hàng BIDV.

Tỷ giá sử dụng để đánh giá lại số dư các khoản mục tiền tệ có gốc ngoại tệ tại ngày kết thúc kỳ kế toán được xác định theo nguyên tắc sau:

- Đối với các khoản nợ phải thu theo tỷ giá Mua chuyển khoản của ngân hàng BIDV.
- Đối với các khoản nợ phải trả theo tỷ giá Bán chuyển khoản của ngân hàng BIDV.

Công ty thực hiện đánh giá các khoản có gốc ngoại tệ như tiền mặt, tiền gửi ngân hàng, đầu tư ngắn hạn, dài hạn theo tỷ giá Mua chuyển khoản của ngân hàng BIDV.

Các nghiệp vụ phát sinh bằng các loại ngoại tệ được chuyển đổi theo tỷ giá giao dịch thực tế tại ngày phát sinh nghiệp vụ. Chênh lệch tỷ giá phát sinh từ các nghiệp vụ này được hạch toán vào Báo cáo Kết quả hoạt động kinh doanh.

Khoản chênh lệch tỷ giá hối đoái do việc đánh giá lại số dư cuối năm sau khi bù trừ chênh lệch tăng và chênh lệch giảm, số chênh lệch còn lại được hạch toán vào doanh thu hoạt động tài chính hoặc chi phí tài chính trong kỳ.

Lãi chênh lệch tỷ giá do đánh giá lại các khoản nợ phải trả bằng ngoại tệ cuối năm tài chính được bù trừ với lỗ chênh lệch tỷ giá do đánh giá lại các khoản nợ phải trả bằng ngoại tệ cuối năm tài chính. Sau khi bù trừ nếu còn lãi chênh lệch tỷ giá thì tính vào thu nhập khác, nếu lỗ chênh lệch tỷ giá thì tính vào chi phí sản xuất kinh doanh chính khi xác định thu nhập chịu thuế.

4.3 NGUYÊN TẮC KẾ TOÁN TIỀN VÀ CÁC KHOẢN TƯƠNG ĐƯƠNG TIỀN

Tiền và các khoản tương đương tiền bao gồm tiền tại quỹ, tiền gửi ngân hàng không kỳ hạn, tiền đang chuyển, các khoản ký cược, ký quỹ, tiền gửi ngân hàng có kỳ hạn gốc không quá 3 tháng kể từ ngày đầu tư, có khả năng chuyển đổi dễ dàng thành một lượng tiền xác định và không có rủi ro liên quan đến việc biến động giá trị chuyển đổi của các khoản này.

4.4 NGUYÊN TẮC KẾ TOÁN CÁC KHOẢN ĐẦU TƯ TÀI CHÍNH

Các khoản đầu tư nắm giữ đến ngày đáo hạn gồm các khoản tiền gửi ngân hàng có kỳ hạn trên 03 tháng. Khi lập Báo cáo tài chính, kế toán căn cứ vào kỳ hạn còn lại (dưới 12 tháng hay từ 12 tháng trở lên kể từ thời điểm báo cáo) để trình bày là tài sản ngắn hạn hoặc dài hạn. Các khoản đầu tư nắm giữ đến ngày đáo hạn nếu chưa được lập dự phòng phải thu khó đòi theo Thông tư 200/2014/TT-BTC, kế toán đánh giá khả năng thu hồi để ghi nhận vào Báo cáo kết quả hoạt động kinh doanh trong kỳ hoặc thuyết minh trên Báo cáo tài chính.

Các khoản đầu tư vào đơn vị khác gồm các khoản đầu tư vào công cụ vốn của đơn vị khác nhưng Công ty không có quyền kiểm soát, đồng kiểm soát hoặc có ảnh hưởng đáng kể đối với bên đầu tư. Giá phí các khoản đầu tư được phản ánh theo giá gốc, bao gồm giá mua cộng các chi phí liên quan trực tiếp đến việc đầu tư. Thời điểm ghi nhận các khoản đầu tư tài chính dài hạn là thời điểm chính thức có quyền sở hữu. Khi lập Báo cáo tài chính, Công ty xác định giá trị khoản đầu tư bị tổn thất để trích lập dự phòng tổn thất đầu tư vào đơn vị khác.

4.5 NGUYÊN TẮC KẾ TOÁN NỢ PHẢI THU

Các khoản phải thu được trình bày trên Báo cáo tài chính theo giá trị ghi sổ các khoản phải thu và các khoản dự phòng được lập cho các khoản nợ phải thu khó đòi.

Dự phòng nợ phải thu khó đòi được trích lập cho từng khoản phải thu khó đòi căn cứ vào tuổi nợ quá hạn của các khoản nợ hoặc dự kiến mức tổn thất có thể xảy ra.

Công ty thực hiện trích lập các khoản dự phòng theo Thông tư số 228/2009/TT-BTC ngày 07/12/2009 của Bộ Tài chính về việc “Hướng dẫn chế độ trích lập và sử dụng các khoản dự phòng giảm giá hàng tồn kho, tổn thất các khoản đầu tư tài chính, nợ khó đòi và bảo hành sản phẩm, hàng hoá, công trình xây lắp tại doanh nghiệp” và Thông tư 89/2013/TT-BTC ngày 28/06/2013 sửa đổi, bổ sung Thông tư 228/2009/TT-BTC.

4.6 NGUYÊN TẮC KẾ TOÁN HÀNG TỒN KHO

Hàng tồn kho được xác định trên cơ sở giá thấp hơn giữa giá gốc và giá trị thuần có thể thực hiện được. Giá gốc hàng tồn kho bao gồm chi phí mua, chi phí chế biến và các chi phí liên quan trực tiếp khác phát sinh để có được hàng tồn kho ở địa điểm và trạng thái hiện tại. Giá trị thuần có thể thực hiện được là giá bán ước tính của hàng tồn kho trong kỳ sản xuất kinh doanh bình thường trừ chi phí ước tính để hoàn thành sản phẩm và chi phí ước tính cho việc tiêu thụ chúng.

Giá hàng xuất kho được tính theo phương pháp bình quân gia quyền thời điểm.

Hàng tồn kho được hạch toán theo phương pháp kê khai thường xuyên.

Công ty thực hiện trích lập dự phòng theo Thông tư số 228/2009/TT-BTC ngày 07/12/2009 của Bộ Tài chính về việc “Hướng dẫn chế độ trích lập và sử dụng các khoản dự phòng giảm giá hàng tồn kho, tổn thất các khoản đầu tư tài chính, nợ phải thu khó đòi và bảo hành sản phẩm, hàng hoá, công trình xây lắp tại doanh nghiệp” và Thông tư số 89/2013/TT-BTC ngày 28/6/2013 sửa đổi, bổ sung Thông tư 228.

4.7 NGUYÊN TẮC GHI NHẬN VÀ KHẤU HAO TÀI SẢN CỐ ĐỊNH

- **Tài sản cố định hữu hình và hao mòn:**

Tài sản cố định hữu hình được phản ánh theo nguyên giá trừ hao mòn lũy kế. Nguyên giá tài sản cố định hữu hình bao gồm toàn bộ các chi phí mà Công ty bỏ ra để có được tài sản cố định tính đến thời điểm đưa tài sản đó vào trạng thái sẵn sàng sử dụng. Khi tài sản cố định hữu hình được bán hay thanh lý, nguyên giá và giá trị hao mòn lũy kế được xóa sổ và lãi, lỗ phát sinh do thanh lý được ghi nhận vào thu nhập hay chi phí trong kỳ.

Tài sản cố định hữu hình được khấu hao theo phương pháp đường thẳng dựa trên thời gian hữu dụng ước tính, phù hợp với tỷ lệ khấu hao đã được quy định tại Thông tư số 45/2013/TT-BTC ngày 25/04/2013 của Bộ Tài chính về chế độ quản lý, sử dụng và trích khấu hao tài sản cố định.

Công ty thực hiện việc trích khấu hao theo khung thời gian được EVN quy định thống nhất cho các thành viên trong Tập đoàn theo văn bản số 2190/EVN-TCKT ngày 12/06/2013.

Thời gian sử dụng của tài sản ước tính như sau:

Loại tài sản	Thời gian khấu hao (năm)
Nhà cửa, vật kiến trúc	5 - 25
Máy móc thiết bị	3 - 05
Phương tiện vận tải truyền dẫn	6
Thiết bị, dụng cụ quản lý	3 - 05

- **Tài sản cố định vô hình và hao mòn:**

Tài sản cố định vô hình là giá trị quyền sử dụng đất của Công ty và phần mềm thiết kế, phần mềm vi tính.

Tài sản cố định vô hình được khấu hao theo phương pháp đường thẳng dựa trên thời gian hữu dụng ước tính. Thời gian khấu hao cụ thể như sau:

Loại tài sản	Số năm khấu hao (năm)
Phần mềm thiết kế, phần mềm vi tính	03 - 05
Quyền sử dụng đất có thời hạn	50
Quyền sử dụng đất vô thời hạn không trích khấu hao.	

4.8 NGUYÊN TẮC KẾ TOÁN THUẾ TNDN HOẢN LẠI

Thuế thu nhập hoãn lại được tính trên các khoản chênh lệch giữa giá trị ghi sổ của các khoản mục tài sản hoặc công nợ trên Bảng Cân đối kế toán và cơ sở tính thuế thu nhập. Thuế thu nhập hoãn lại được kế toán theo phương pháp dựa trên Bảng Cân đối kế toán. Thuế thu nhập hoãn lại phải trả phải được ghi nhận cho tất cả các khoản chênh lệch tạm thời còn tài sản thuế thu nhập hoãn lại chỉ được ghi nhận khi chắc chắn có đủ lợi nhuận tính thuế trong tương lai để sử dụng các khoản chênh lệch tạm thời được khấu trừ.

Thuế thu nhập hoãn lại được xác định theo thuế suất dự tính sẽ áp dụng cho năm tài sản được thu hồi hay nợ phải trả được thanh toán. Thuế thu nhập hoãn lại được ghi nhận lãi, lỗ trừ trường hợp khoản thuế đó có liên quan đến các khoản mục được ghi thẳng vào vốn chủ sở hữu. Trong trường hợp đó, thuế thu nhập hoãn lại cũng được ghi thẳng vào vốn chủ sở hữu.

Tài sản thuế thu nhập hoãn lại và nợ thuế thu nhập hoãn lại phải trả được bù trừ khi Công ty có quyền hợp pháp để bù trừ giữa tài sản thuế thu nhập hoãn lại hiện hành với thuế thu nhập hoãn lại hiện hành phải nộp và khi các tài sản thuế thu nhập hoãn lại và nợ thuế thu nhập hoãn lại phải trả liên quan tới thuế thu nhập doanh nghiệp được quản lý bởi cùng một cơ quan thuế và Công ty có dự định thanh toán thuế thu nhập hoãn lại hiện hành trên cơ sở thuận.

4.9 NGUYÊN TẮC KẾ TOÁN CHI PHÍ TRẢ TRƯỚC

Các chi phí trả trước chi liên quan đến chi phí sản xuất kinh doanh của một năm tài chính hoặc một chu kỳ kinh doanh được ghi nhận là chi phí trả trước ngắn hạn và được chi phí sản xuất kinh doanh trong năm tài chính.

Các chi phí đã phát sinh trong năm tài chính nhưng liên quan đến kết quả hoạt động sản xuất kinh doanh của nhiều niên độ kế toán được hạch toán vào chi phí trả trước dài hạn để phân bổ dần vào kết quả hoạt động kinh doanh trong các niên độ kế toán sau.

Việc tính và phân bổ chi phí trả trước dài hạn vào chi phí sản xuất kinh doanh từng kỳ hạch toán được căn cứ vào tính chất, mức độ từng loại chi phí để chọn phương pháp và tiêu thức phân bổ hợp lý. Chi phí trả trước được phân bổ dần vào chi phí sản xuất kinh doanh theo phương pháp đường thẳng.

4.10 NGUYÊN TẮC KẾ TOÁN NỢ PHẢI TRẢ

Nợ phải trả được phân loại và được theo dõi theo từng đối tượng, kỳ hạn gốc, kỳ hạn còn lại tại thời điểm báo cáo.

Cuối kỳ lập báo cáo có tiến hành đánh giá lại các khoản nợ phải trả có gốc ngoại tệ theo quy định.

Có lập dự phòng nợ phải trả theo quy định.

4.11 NGUYÊN TẮC GHI NHẬN KHOẢN VAY

Các khoản vay được theo dõi chi tiết theo từng hợp đồng vay, kỳ hạn vay và được phản ánh vào sổ sách kế toán theo quy định.

4.12 NGUYÊN TẮC GHI NHẬN CHI PHÍ PHẢI TRẢ

Các khoản chi phí thực tế chưa phát sinh nhưng được trích trước vào chi phí sản xuất, kinh doanh trong năm để đảm bảo khi chi phí phát sinh thực tế không gây đột biến cho chi phí sản xuất kinh doanh trên cơ sở đảm bảo nguyên tắc phù hợp giữa doanh thu và chi phí. Khi các chi phí đó phát sinh, nếu có chênh lệch với số đã trích, kế toán tiến hành ghi bổ sung hoặc ghi giảm chi phí tương ứng với phần chênh lệch.

4.13 NGUYÊN TẮC VÀ PHƯƠNG PHÁP GHI NHẬN DỰ PHÒNG PHẢI TRẢ

Thỏa mãn các điều kiện quy định trong chuẩn mực kế toán: Các khoản dự phòng, tài sản và nợ tiềm tàng”

Trường hợp dự phòng cần lập kỳ này lớn hơn số đã lập kỳ trước thì số chênh lệch được ghi nhận vào chi phí, trường hợp ngược lại thì hoàn nhập ghi giảm chi phí.

4.14 NGUYÊN TẮC GHI NHẬN VỐN CHỦ SỞ HỮU

Vốn đầu tư của chủ sở hữu được phản ánh theo số vốn thực tế chủ sở hữu đã góp, không ghi nhận theo số cam kết, số phải thu của các chủ sở hữu.

Trường hợp nhận vốn góp bằng tài sản thì phản ánh tăng Vốn đầu tư của chủ sở hữu theo giá đánh giá lại của tài sản được các bên góp vốn chấp nhận.

Thặng dư vốn cổ phần được ghi nhận theo số chênh lệch lớn hơn/ hoặc nhỏ hơn giữa giá thực tế phát hành và mệnh giá cổ phiếu khi phát hành cổ phiếu lần đầu, phát hành bổ sung hoặc tái phát

hành cổ phiếu quỹ. Chi phí trực tiếp liên quan đến việc phát hành bổ sung cổ phiếu hoặc tái phát hành cổ phiếu quỹ được ghi giảm Thặng dư vốn cổ phần.

Vốn khác được ghi nhận tương ứng giá trị quyết toán nguồn hình thành tài sản cố định từ quỹ đầu tư phát triển của Công ty.

Cổ phiếu quỹ là cổ phiếu do Công ty phát hành và sau đó mua lại. Cổ phiếu quỹ được ghi nhận theo giá trị thực tế và trình bày trên Bảng Cân đối kế toán là một khoản ghi giảm vốn chủ sở hữu. Công ty không ghi nhận các khoản lãi (lỗ) khi mua, bán, phát hành hoặc hủy cổ phiếu quỹ

Lợi nhuận sau thuế chưa phân phối là số lợi nhuận từ các hoạt động của doanh nghiệp sau khi trừ (-) các khoản điều chỉnh do áp dụng hồi tố thay đổi chính sách kế toán và điều chỉnh hồi tố sai sót trọng yếu của các năm trước.

Lợi nhuận sau thuế chưa phân phối có thể được chia cho các nhà đầu tư dựa trên tỷ lệ góp vốn sau khi được Đại Hội đồng cổ đông thông qua và sau khi đã trích lập các quỹ dự phòng theo Điều lệ Công ty và các quy định của pháp luật Việt Nam.

Cổ tức phải trả cho các Cổ đông được ghi nhận là khoản phải trả trong bảng cân đối kế toán của Công ty sau khi có thông báo chia cổ tức của Hội đồng quản trị Công ty và thông báo ngày chốt quyền nhận cổ tức của Trung tâm lưu ký chứng khoán Việt Nam.

4.15 NGUYÊN TẮC VÀ PHƯƠNG PHÁP GHI NHẬN DOANH THU

Doanh thu được xác định khi Công ty có khả năng nhận được các lợi ích kinh tế có thể xác định một cách chắc chắn. Doanh thu thuần được xác định theo giá trị hợp lý của các khoản đã thu hoặc sẽ thu được sau khi trừ các khoản chiết khấu thương mại, giảm giá hàng bán, hàng bán bị trả lại. Đồng thời doanh thu được ghi nhận khi thoả mãn các điều kiện sau:

Doanh thu bán hàng

Doanh thu được ghi nhận khi kết quả giao dịch hàng hoá được xác định một cách đáng tin cậy và Công ty có khả năng thu được các lợi ích kinh tế từ giao dịch này. Doanh thu bán hàng được ghi nhận khi giao hàng và chuyển quyền sở hữu cho người mua.

Doanh thu cung cấp dịch vụ

Doanh thu được ghi nhận khi kết quả giao dịch được xác định một cách đáng tin cậy và Công ty có khả năng thu được các lợi ích kinh tế từ giao dịch này. Doanh thu cung cấp dịch vụ được ghi nhận khi có bằng chứng về tỷ lệ dịch vụ cung cấp được hoàn thành tại ngày kết thúc niên độ kế toán (hoặc kỳ kế toán).

Doanh thu hoạt động tài chính

Lãi tiền gửi được ghi nhận trên cơ sở dồn tích, được xác định trên số dư các tài khoản tiền gửi và lãi suất áp dụng cho từng thời kỳ.

Lãi từ các khoản đầu tư được ghi nhận khi Công ty có quyền nhận khoản lãi.

4.16 NGUYÊN TẮC KẾ TOÁN GIÁ VỐN HÀNG BÁN VÀ CHI PHÍ HOẠT ĐỘNG SXKD

Giá vốn hoạt động xây lắp được kết chuyển phù hợp với khối lượng hoàn thành và doanh thu đã ghi nhận. Giá vốn hoạt động khảo sát thiết kế và cơ khí được kết chuyển phù hợp với doanh thu được ghi nhận.

Chi phí hoạt động sản xuất kinh doanh phát sinh, có liên quan đến việc hình thành doanh thu trong năm được tập hợp theo thực tế và ước tính đúng kỳ kế toán.

4.17 NGUYÊN TẮC KẾ TOÁN CHI PHÍ TÀI CHÍNH

Phản ánh đầy đủ các khoản chi phí lãi vay, các khoản trích trước liên quan chi phí lãi vay, các khoản liên quan lỗ chênh lệch tỷ giá và khoản dự phòng tổn thất khi đầu tư vào đơn vị khác.

4.18 NGUYÊN TẮC KẾ TOÁN THUẾ VÀ CÁC KHOẢN PHẢI NỘP NHÀ NƯỚC

Thuế thu nhập doanh nghiệp thể hiện tổng giá trị của số thuế phải trả hiện tại và số thuế hoãn lại.

Số thuế hiện tại phải trả được tính dựa trên thu nhập chịu thuế trong năm. Thu nhập chịu thuế khác với lợi nhuận thuần được trình bày trên Báo cáo Kết quả hoạt động kinh doanh vì không bao gồm các khoản thu nhập hay chi phí tính thuế hoặc được khấu trừ trong các năm khác (bao gồm cả lỗ mang sang, nếu có) và ngoài ra không bao gồm các chi tiêu không chịu thuế hoặc không được khấu trừ. Thuế thu nhập doanh nghiệp được tính theo thuế suất có hiệu lực tại ngày kết thúc niên độ kế toán là 20% tính trên thu nhập chịu thuế.

Việc xác định thuế thu nhập của Công ty căn cứ vào các quy định hiện hành về thuế. Tuy nhiên, những quy định này thay đổi theo từng thời kỳ và việc xác định sau cùng về thuế thu nhập doanh nghiệp tùy thuộc vào kết quả kiểm tra của cơ quan thuế có thẩm quyền.

Các loại thuế khác được áp dụng theo các luật thuế hiện hành tại Việt Nam.

4.19 CÔNG CỤ TÀI CHÍNH

Ghi nhận ban đầu

Tài sản tài chính

Tại ngày ghi nhận ban đầu, tài sản tài chính được ghi nhận theo giá gốc cộng các chi phí giao dịch có liên quan trực tiếp đến việc mua sắm tài sản tài chính đó.

Tài sản tài chính của Công ty bao gồm tiền mặt, tiền gửi ngắn hạn, các khoản phải thu khách hàng và các khoản phải thu khác, công cụ tài chính đã được niêm yết và chưa niêm yết.

Công nợ tài chính

Tại ngày ghi nhận ban đầu, công nợ tài chính được ghi nhận theo giá gốc trừ đi các chi phí giao dịch có liên quan trực tiếp đến việc phát hành công nợ tài chính đó.

Công nợ tài chính của Công ty bao gồm các khoản phải trả người bán và phải trả khác, các khoản nợ và các khoản vay.

Đánh giá lại sau lần ghi nhận ban đầu

Hiện tại, chưa có quy định về đánh giá lại công cụ tài chính sau ghi nhận ban đầu.

4.20 BÊN LIÊN QUAN

Các bên được coi là liên quan nếu một bên có khả năng kiểm soát hoặc có ảnh hưởng đáng kể đối với bên kia trong việc ra quyết định các chính sách tài chính và hoạt động. Bên liên quan bao gồm:

- Những doanh nghiệp có quyền kiểm soát, hoặc bị kiểm soát trực tiếp hoặc gián tiếp thông qua một hoặc nhiều bên trung gian, hoặc dưới quyền bị kiểm soát chung với Công ty gồm Công ty mẹ, các công ty con cùng tập đoàn, các bên liên doanh, cơ sở kinh doanh được đồng kiểm soát, các công ty liên kết.
- Các cá nhân có quyền trực tiếp hoặc gián tiếp biểu quyết ở các doanh nghiệp báo cáo dẫn đến có ảnh hưởng đáng kể tới doanh nghiệp này, các nhân viên quản lý chủ chốt có quyền và trách nhiệm về việc lập kế hoạch, quản lý và kiểm soát các hoạt động của Công ty kể cả các thành viên mật thiết trong gia đình của các cá nhân này.

- Các doanh nghiệp do các cá nhân được nêu trên nắm trực tiếp hoặc gián tiếp quyền biểu quyết hoặc người đó có thể có ảnh hưởng đáng kể tới doanh nghiệp.
- Theo đó, bên liên quan là Tập đoàn Điện lực Việt Nam (EVN), các đơn vị trực thuộc, các công ty con, các công ty liên doanh và các công ty liên kết của EVN.

6. TIỀN VÀ CÁC KHOẢN TƯƠNG ĐƯƠNG TIỀN

	Tại 31/03/2019 VND	Tại 01/01/2019 VND
- Tiền mặt	729.709.714	994.123.829
- Tiền gửi ngân hàng	105.135.372.201	56.056.688.032
- Các khoản tương đương tiền (*)	468.740.000.000	153.679.518.080
Cộng	574.605.081.915	210.730.329.941

(*): Là tiền gửi có kỳ hạn gốc từ 3 tháng trở xuống tại các Ngân hàng thương mại với lãi suất từ 4,5% đến 5,5%/năm đối với VNĐ và 0% đối với USD.

7. CÁC KHOẢN ĐẦU TƯ TÀI CHÍNH

a) Đầu tư nắm giữ đến ngày đáo hạn

	Tại 31/03/2019 (VND)		Tại 01/01/2019 (VND)	
	Giá gốc	Giá trị ghi sổ	Giá gốc	Giá trị ghi sổ
Ngắn hạn				
- Tiền gửi có kỳ hạn (*)	264.700.000.000	264.700.000.000	833.400.000.000	833.400.000.000
Cộng	264.700.000.000	264.700.000.000	833.400.000.000	833.400.000.000

(*): Là các khoản tiền gửi có kỳ hạn gốc từ trên 3 tháng và kỳ hạn còn lại không quá 12 tháng tại các ngân hàng thương mại cổ phần với lãi suất từ 5,5% đến 7%/1 năm.

b) Đầu tư vào công ty liên kết

	Tại 31/03/2019 (VND)		Tại 01/01/2019 (VND)	
	Giá gốc	Giá trị ghi sổ (*)	Giá gốc	Giá trị ghi sổ (*)
Công ty cổ phần năng lượng	87.410.250.000		5.000.000.000	
+ tái tạo Sơn Mỹ				
Cộng	87.410.250.000	-	5.000.000.000	-

(*) Công ty chưa xác định giá trị hợp lý của khoản đầu tư này do Chuẩn mực và chế độ kế toán Việt Nam chưa có hướng dẫn cụ thể.

Công ty Cổ phần Tư vấn Xây dựng Điện 2 đã góp vốn đầu tư vào Công ty Cổ phần năng lượng tái tạo Sơn Mỹ (SSC) theo giấy đăng ký doanh nghiệp Công ty cổ phần số 3401158688 do Sở kế hoạch và đầu tư tỉnh Bình Thuận cấp.

c) Đầu tư góp vốn vào đơn vị khác

	Tại 31/03/2019 (VND)			Tại 01/01/2019 (VND)		
	Giá gốc	Giá trị hợp lý	Dự phòng	Giá gốc	Giá trị hợp lý	Dự phòng
+ Công ty CP TE Thuận Đôn	16.750.000.000	35.589.060.000		16.750.000.000	38.782.950.000	
+ Công ty CP EVN Quốc Tế	1.656.850.600	1.408.331.000	(248.519.600)	1.656.850.600	1.384.045.200	(272.805.400)
Cộng	18.406.850.600	36.997.391.000	(248.519.600)	18.406.850.600	40.166.995.200	(272.805.400)

- Đến 31/12/2018 tổng số cổ phần của Công ty tại Công ty cổ phần thủy điện Buôn Đôn (BDHC) là 2.281.350 cổ phần.
- Giá trị hợp lý của khoản đầu tư vào Công ty cổ phần thủy điện Buôn Đôn (mã cổ phiếu BSA) và Công ty cổ phần EVN Quốc tế (mã cổ phiếu EIC) được xác định theo giá đóng cửa tại ngày 29/3/2019.

8. PHẢI THU KHÁCH HÀNG

	Tại 31/03/2019 VND	Tại 01/01/2019 VND
Phải thu của khách hàng ngắn hạn	483.121.912.810	525.587.768.708
- Ban Quản lý dự án nhiệt điện Vĩnh Tân (*)	47.456.895.573	358.005.031.519
- Cty CP NLTT và NN Ninh Thuận (NITSA) (*)	242.821.364.790	
- Công ty CP NL Tái tạo Sơn Mỹ (*)	113.077.613.175	
- Các khoản phải thu khách hàng khác	79.766.039.272	167.582.737.189
<i>(*): Các khoản có giá trị > 10%</i>		
Phải thu khách hàng là các bên liên quan	172.103.449.383	426.131.581.255

9. PHẢI THU KHÁC

a) Ngắn hạn		
	Tại 31/03/2019 VND	Tại 01/01/2019 VND
- Lãi dự thu tiền gửi có kỳ hạn	250.801.641	464.249.653
- Phải thu thuế TNCN	8.513.128.007	
- Thu chi hộ nhà thầu phụ DA VT4, VT4E	14.279.883.732	26.604.434.048
- Phải thu tạm ứng	4.079.998.385	1.619.491.173
- Ký cược, ký quỹ	67.504.899.095	67.504.899.095
- Phải thu khác	512.863.919	541.824.606
Cộng	95.141.574.779	96.734.898.575
b) Dài hạn		
	Tại 31/03/2019 VND	Tại 01/01/2019 VND
- Ký quỹ vô chai	78.000.000	78.000.000
- Ký quỹ taxi, internet, khác	36.000.000	37.100.000
- Ký quỹ thuê nhà, chỗ để xe	2.897.017.740	2.897.017.740
Cộng	3.011.017.740	3.012.117.740

10. DỰ PHÒNG TỖN THẤT TÀI SẢN Dự phòng phải thu khó đòi

	Tại 31/03/2019 (VND)	
	Số dư nợ quá hạn VND	Số dự phòng VND
- Các khoản nợ quá hạn từ 6 tháng	1.214.085.251	364.225.576
- Các khoản nợ quá hạn từ 1 năm	1.093.849.993	546.924.999
- Các khoản nợ quá hạn từ 2 năm	3.229.348.798	2.260.544.159
- Các khoản nợ quá hạn từ 3 năm trở lên	10.406.918.889	10.406.918.889
Cộng	15.944.202.931	13.578.613.623

11. HÀNG TỒN KHO

	Tại 31/03/2019	Tại 01/01/2019
	VND	VND
- Nguyên liệu, vật liệu	42.948.027.597	15.186.220.573
- Công cụ, dụng cụ	468.085.629	417.724.096
- Chi phí sản xuất, kinh doanh dở dang	174.286.431.589	100.501.780.579
- Hàng hoá	2.424.962.525	1.377.576.895
Cộng giá trị gốc của hàng tồn kho	220.127.507.340	117.483.302.143

12. CHI PHÍ TRẢ TRƯỚC

a) Ngắn hạn		
	Tại 31/03/2019	Tại 01/01/2019
	VND	VND
- Công cụ dụng cụ xuất dùng	1.142.331.601	1.150.415.036
- Các khoản khác	2.406.600.691	1.241.423.631
Cộng	3.548.932.292	2.391.838.667
b) Dài hạn		
	Tại 31/03/2019	Tại 01/01/2019
	VND	VND
- Công cụ dụng cụ xuất dùng	491.884.570	395.161.672
- Các khoản khác	4.107.503.746	4.759.661.934
Cộng	4.599.388.316	5.154.823.606

14. TÀI SẢN CỐ ĐỊNH VÔ HÌNH

	Quyền sử dụng đất VND	Phần mềm máy vi tính VND	TSCĐ vô hình khác VND	Cộng VND
NGUYÊN GIÁ				
Tại 01/01/2019	155.120.740.242	28.140.821.921	-	183.261.562.163
- Tăng khác		1.385.484.733	-	1.385.484.733
Tại 31/03/2019	155.120.740.242	29.526.306.654	-	184.647.046.896
GIÁ TRỊ HAO MÒN				
Tại 01/01/2019	5.835.164.344	16.908.010.751	-	22.743.175.095
- Khấu hao trong năm	771.143.403	1.598.054.287	-	2.369.197.690
Tại 31/03/2019	6.606.307.747	18.506.065.038	-	25.112.372.785
GIÁ TRỊ CÒN LẠI				
Tại 01/01/2019	149.285.575.898	11.232.811.170	-	160.518.387.068
Tại 31/03/2019	148.514.432.495	11.020.241.616	-	159.534.674.111

13. TÀI SẢN CÓ ĐỊNH HỮU HÌNH

	Nhà cửa vật kiến trúc	Máy móc thiết bị	Phương tiện vận tải, truyền dẫn	Thiết bị dụng cụ quản lý	TSCĐ khác	Cộng
	VND	VND	VND	VND	VND	VND
NGUYỄN GIÁ						
Tại 01/01/2019	38.360.765.208	35.310.932.806	30.708.636.562	7.560.636.424	346.646.432	112.287.617.432
- Mua trong năm	413.381.818		4.270.559.418	394.355.000		5.078.296.236
- Đầu tư XDCB hoàn thành						-
- Thanh lý trong năm						-
- Tặng khác		1.964.299.255				1.964.299.255
- Giảm khác		2.135.279.709				2.135.279.709
Tại 31/03/2019	38.360.765.208	35.724.314.624	34.808.215.526	7.954.991.424	346.646.432	117.194.933.214
HAO MÒN LŨY KẾ						
Tại 01/01/2019	21.800.131.323	27.924.166.666	26.453.347.203	6.485.139.694	265.005.763	82.927.790.649
- Khấu hao trong năm	487.813.746	341.405.800	206.333.457	209.062.754	3.286.590	1.247.902.347
- Tặng khác			683.411.364			683.411.364
- Chuyển sang BĐS đầu tư						-
- Thanh lý, nhượng bán						-
- Giảm khác						-
Tại 31/03/2019	22.287.945.069	28.265.572.466	27.343.092.024	6.694.202.448	268.292.353	84.859.104.360
GIÁ TRỊ CÒN LẠI						
Tại 01/01/2019	16.560.633.885	7.386.766.140	4.255.289.359	1.075.496.730	81.640.669	29.359.826.783
Tại 31/03/2019	16.072.820.139	7.458.742.158	7.465.123.502	1.260.788.976	78.354.079	32.335.828.854

15. TÀI SẢN DỜ DANG DÀI HẠN
Xây dựng cơ bản dở dang dài hạn

	Tại 31/03/2019	Tại 01/01/2019
	VND	VND
- Chi phí xây dựng cơ bản dở dang	74.245.622.770	67.534.477.426
Cộng	74.245.622.770	67.534.477.426

16. PHẢI TRẢ NGƯỜI BÁN

	Tại 31/03/2019	Tại 01/01/2019
	VND	VND
a) Phải trả người bán ngắn hạn	494.788.624.151	312.619.508.023
- SXED -WIN (*)	53.795.215.508	80.449.826.660
- SEPEC-China Shanxi Electric Power Engineering	53.683.587.064	
- Hefei JA Solar Technology Co., Ltd.		36.339.458.400
- JA Solar International Limited (*)	164.998.751.714	
- Các khoản phải trả người bán khác	222.311.069.865	195.830.222.963
<i>(*): Các khoản có giá trị > 10%</i>		
b) Phải trả người bán dài hạn		
c) Phải trả người bán là các bên liên quan	-	7.018.128.428

17. THUẾ VÀ CÁC KHOẢN PHẢI NỘP NHÀ NƯỚC

	Tại 31/03/2019	Tại 01/01/2019
	VND	VND
- Thuế GTGT		34.864.489.023
- Thuế Thu nhập doanh nghiệp		28.936.763.668
- Thuế thu nhập cá nhân	11.964.007.638	11.570.502.995
Cộng	11.964.007.638	75.371.755.686

18. CHI PHÍ PHẢI TRẢ

	Tại 31/03/2019	Tại 01/01/2019
	VND	VND
- Trích trước chi phí lãi vay phải trả	583.886.449	452.473.578
- Trích trước chi phí công trình	277.092.186.031	296.762.006.675
- Chi phí phải trả khác	692.207.443	1.390.938.141
Cộng	278.368.279.923	298.605.418.394

19. PHẢI TRẢ KHÁC

	Tại 31/03/2019	Tại 01/01/2019
	VND	VND
- Kinh phí công đoàn	393.513.753	146.351.537
- Bảo hiểm xã hội	1.008.656.335	
- Bảo hiểm y tế	188.079.096	
- Bảo hiểm thất nghiệp	81.291.320	
- Đoàn phí công đoàn	342.431.295	216.000.741
- Phải trả cổ tức	525.511.000	525.511.000
- Khoản góp vốn đầu tư	39.316.317.622	15.145.317.622
- Khoản nhận đóng góp từ CBCNV	331.943.115	331.943.115
- Phải trả liên quan dự án	1.332.308.578	5.981.169.915
- Các khoản phải trả, phải nộp khác	2.443.592.975	4.839.144.471
Cộng	45.963.645.089	27.185.438.401

20. VAY VÀ NỢ THUÊ TÀI CHÍNH

	Tại 31/03/2019	Tăng	Giảm	Tại 01/01/2019
	VND	VND	VND	VND
a) Vay ngắn hạn				
- Vay ngân hàng BIDV- CN TP.HCM	18.813.428.732	14.169.137.457	16.534.476.608	21.178.767.883
- Vay ngân hàng MB- CN Chợ Lớn	8.077.409.277	2.613.000.000	4.489.049.400	9.953.458.677
Cộng	26.890.838.009	16.782.137.457	21.023.526.008	31.132.226.560
b) Vay dài hạn				
- Vay cán bộ CNV	17.329.235.568			17.329.235.568
Cộng	17.329.235.568	-	-	17.329.235.568

21. VỐN CHỦ SỞ HỮU**21.2 CHI TIẾT VỐN GÓP CỦA CHỦ SỞ HỮU**

	Tỷ lệ	Tại 31/03/2019	Tỷ lệ	Tại 01/01/2019
	%	VND	%	VND
- Vốn góp của Tập đoàn điện lực Việt Nam	51,32%	63.196.010.000	51,32%	63.196.010.000
- Vốn góp của tổ chức America LLC	13,32%	16.398.810.000	13,32%	16.398.810.000
- Vốn góp các cổ đông khác	35,36%	43.536.770.000	35,36%	43.536.770.000
Cộng	100%	123.131.590.000	100%	123.131.590.000

21. VỐN CHỦ SỞ HỮU (tiếp)
21.1 BẢNG ĐỐI CHIẾU BIẾN ĐỘNG VỐN CHỦ SỞ HỮU

	Vốn đầu tư của chủ sở hữu, VND	Vốn đầu tư của Chủ sở hữu Thặng dư VCP VND	Cổ phiếu quỹ VND	Quỹ đầu tư phát triển VND	Lợi nhuận sau thuế chưa phân phối VND	Nguồn vốn đầu tư xây dựng cơ bản VND	Cộng VND
Tại 01/01/2018	58.634.700.000	12.641.457.169	4.922.641.050	77.884.831.988	347.521.423.801	5.430.200	501.610.484.208
- Lợi nhuận tăng trong năm	-	-	-	-	219.242.692.035	-	219.242.692.035
- Tăng khác	-	-	-	-	-	408.000	408.000
- Trích lập quỹ ĐTPT	-	-	-	64.335.340.472	(64.335.340.472)	-	-
- Chia cổ tức	64.496.890.000	-	-	-	(64.498.170.000)	-	(1.280.000)
- Trích quỹ KT, PL	-	-	-	-	(21.445.113.491)	-	(21.445.113.491)
- Trích quỹ thưởng Ban điều hành	-	-	-	-	(424.387.500)	-	(424.387.500)
- Bán cổ phiếu quỹ	-	-	-	-	-	-	-
- Giảm khác	-	-	-	-	-	-	-
Tại 31/12/2018	123.131.590.000	12.641.457.169	4.922.641.050	142.220.172.460	416.061.104.373	5.838.200	698.982.803.252
Tại 01/01/2019	123.131.590.000	12.641.457.169	4.922.641.050	142.220.172.460	416.061.104.373	5.838.200	698.982.803.252
- Lợi nhuận tăng trong năm	-	-	-	-	51.666.982.604	-	51.666.982.604
- Tăng khác	-	-	-	-	-	68.000	68.000
- Trích lập quỹ ĐTPT	-	-	-	-	-	-	-
- Chia cổ tức	-	-	-	-	-	-	-
- Trích quỹ KT, PL	-	-	-	-	-	-	-
- Trích quỹ thưởng Ban điều hành	-	-	-	-	-	-	-
- Giảm khác	-	-	-	-	-	-	-
Tại 31/03/2019	123.131.590.000	12.641.457.169	4.922.641.050	142.220.172.460	467.728.086.977	5.906.200	750.649.853.856

21.3 CÁC GIAO DỊCH VỀ VỐN VỚI CÁC CHỦ SỞ HỮU VÀ PHÂN PHỐI CỔ TỨC, CHIA LỢI NHUẬN

	Tại 31/03/2019 VND	Tại 01/01/2019 VND
- Vốn đầu tư của chủ sở hữu		
+ Vốn góp đầu kỳ	123.131.590.000	123.131.590.000
+ Vốn góp tăng trong kỳ		
+ Vốn góp giảm trong kỳ	-	-
+ Vốn góp cuối kỳ	123.131.590.000	123.131.590.000

21.4 CỔ PHIẾU

	Tại 31/03/2019 Cổ phiếu	Tại 01/01/2019 Cổ phiếu
- Số lượng cổ phiếu được phép ban hành	12.313.159	12.313.159
- Số lượng cổ phiếu đã được phát hành và góp vốn đầy đủ		
+ Cổ phiếu thường	12.313.159	12.313.159
- Số lượng cổ phiếu được mua lại		
+ Cổ phiếu thường		
- Số lượng cổ phiếu đang lưu hành		
+ Cổ phiếu thường	12.313.159	12.313.159
* Mệnh giá cổ phiếu (VND/Cổ phiếu)	10.000	10.000

22. CÁC QUỸ CỦA DOANH NGHIỆP

	Tại 31/03/2019 VND	Tại 01/01/2019 VND
- Quỹ đầu tư phát triển	142.220.172.460	142.220.172.460
- Quỹ khen thưởng phúc lợi	33.399.240.582	34.048.404.242
- Quỹ phát triển khoa học công nghệ	1.110.033.959	1.110.033.959
Cộng	176.729.447.001	177.378.610.661

23. TỔNG DOANH THU BÁN HÀNG VÀ CUNG CẤP DỊCH VỤ

	Từ 01/01/2019 đến 31/03/2019 VND	Từ 01/01/2018 đến 31/03/2018 VND
Tổng doanh thu bán hàng và cung cấp dịch vụ	637.331.521.884	310.303.979.606
Trong đó:		
+ Doanh thu hoạt động khảo sát, thiết kế	595.581.957.909	285.953.366.272
+ Doanh thu hoạt động gia công cơ khí	41.749.563.975	24.350.613.334
Các khoản giảm trừ doanh thu		
Doanh thu thuần bán hàng và cung cấp dịch vụ	637.331.521.884	310.303.979.606

24. GIÁ VỐN HÀNG BÁN

	Từ 01/01/2019 đến 31/03/2019 VND	Từ 01/01/2018 đến 31/03/2018 VND
+ Giá vốn hoạt động khảo sát thiết kế	508.190.233.832	186.631.452.670
+ Giá vốn hoạt động gia công cơ khí	35.437.373.402	20.194.727.052
Cộng	543.627.607.234	206.826.179.722

25. DOANH THU HOẠT ĐỘNG TÀI CHÍNH

	Từ 01/01/2019 đến 31/03/2019 VND	Từ 01/01/2018 đến 31/03/2018 VND
- Lãi tiền gửi, tiền cho vay	19.396.539.619	5.134.958.469
- Cổ tức, lợi nhuận được chia (*)		2.133.237.500
- Lãi chênh lệch tỷ giá	1.265.271.606	102.657.391
- Chiết khấu thanh toán	1.982.263.167	590.153
Cộng	22.644.074.392	7.371.443.513

26. CHI PHÍ TÀI CHÍNH

	Từ 01/01/2019 đến 31/03/2019 VND	Từ 01/01/2018 đến 31/03/2018 VND
- Lãi tiền vay	127.809.374	497.610.543
- Lỗ chênh lệch tỷ giá	728.331.917	165.586.527
- Dự phòng giảm giá chứng khoán kinh doanh và tồn thất đầu tư	(24.285.800)	
Cộng	831.855.491	663.197.070

27. CHI PHÍ QUẢN LÝ DOANH NGHIỆP VÀ CHI PHÍ BÁN HÀNG**a) Các khoản chi phí quản lý doanh nghiệp**

	Từ 01/01/2019 đến 31/03/2019 VND	Từ 01/01/2018 đến 31/03/2018 VND
- Chi phí nhân viên quản lý	2.537.692.619	2.260.449.614
- Chi phí vật liệu quản lý, đồ dùng	1.554.037.555	1.319.558.446
- Chi phí khấu hao tài sản cố định	1.740.037.508	2.975.766.538
- Thuế phí, lệ phí	520.850.764	1.361.880.573
- Chi phí dự phòng	550.470.194	5.870.474.977
- Chi phí dịch vụ mua ngoài	4.352.852.691	1.142.442.430
- Chi phí bằng tiền khác	6.409.310.804	4.916.860.390
- Chi phí quản lý doanh nghiệp khác	879.121.726	839.262.096
Cộng	18.544.373.861	20.686.695.064

b) Các khoản chi phí bán hàng

	Từ 01/01/2019 đến 31/03/2019	Từ 01/01/2018 đến 31/03/2018
	VND	VND
- Chi phí bảo hành	27.422.757.318	10.862.591.077
Cộng	27.422.757.318	10.862.591.077
28. THU NHẬP KHÁC		
	Từ 01/01/2019 đến 31/03/2019	Từ 01/01/2018 đến 31/03/2018
	VND	VND
- Thu nhập khác	767.250.300	25.187.586
Cộng	767.250.300	25.187.586
29. CHI PHÍ KHÁC		
	Từ 01/01/2019 đến 31/03/2019	Từ 01/01/2018 đến 31/03/2018
	VND	VND
- Các khoản bị phạt	53.217.108	2.045.015
- Chi phí khác	13.742.714	4.646.077.510
Cộng	66.959.822	4.648.122.525
30. CHI PHÍ THUẾ THU NHẬP DOANH NGHIỆP HIỆN HÀNH		
	Từ 01/01/2019 đến 31/03/2019	Từ 01/01/2018 đến 31/03/2018
	VND	VND
- Tổng lợi nhuận kế toán trước thuế	70.249.292.850	74.013.825.247
- Các khoản điều chỉnh tăng	65.507.708	55.980.617.356
- Các khoản điều chỉnh giảm	92.913.372.895	2.224.669.287
- Thu nhập chịu thuế TNDN	(22.598.572.337)	127.769.773.316
- Thuế suất	20%	20%
- Thuế TNDN phải nộp		25.553.954.665
- Chi phí thuế TNDN hiện hành	-	25.553.954.665
31. LÃI CƠ BẢN TRÊN CỔ PHIẾU		
	Từ 01/01/2019 đến 31/03/2019	Từ 01/01/2018 đến 31/03/2018
	VND	VND
- Lợi nhuận sau thuế thu nhập doanh nghiệp	51.666.982.604	58.719.895.094
- Số cổ phiếu bình quân (cổ phiếu)	12.313.159	11.726.940
Lãi cơ bản trên cổ phiếu (VND/cổ phiếu)	4.196	5.007

32. CHI PHÍ SẢN XUẤT KINH DOANH THEO YẾU TỐ

	Từ 01/01/2019 đến 31/03/2019	Từ 01/01/2018 đến 31/03/2018
	VND	VND
- Chi phí nguyên liệu, vật liệu	46.998.885.806	24.967.912.597
- Chi phí nhân công	65.553.765.993	78.798.322.575
- Chi phí khấu hao tài sản cố định	3.607.850.257	4.758.730.652
- Chi phí dịch vụ mua ngoài	439.881.106.458	248.859.685.574
- Chi phí khác bằng tiền khác	121.119.401.953	33.320.182.053
	677.161.010.467	390.704.833.451

33. NHỮNG THÔNG TIN KHÁC
33.1 THÔNG TIN VỀ CÁC BÊN LIÊN QUAN
Số liệu chi tiết trang 19 đến trang 21

a. Thu nhập của HĐQT, BKS, Ban Tổng Giám đốc

	Từ 01/01/2019 đến 31/03/2019	Từ 01/01/2018 đến 31/03/2018
	VND	VND
- Thu nhập của Ban Tổng Giám đốc	734.406.055	470.987.360
- Thù lao Hội đồng Quản trị	36.000.000	66.300.000
- Thu nhập và thù lao Ban kiểm soát Cộng	83.021.554	94.438.529
	853.427.609	631.725.889

b) Giao dịch với các bên liên quan

	Từ 01/01/2019 đến 31/03/2019	Từ 01/01/2018 đến 31/03/2018
	VND	VND
Doanh thu với các đơn vị trong Tập đoàn (tt)	188.038.919.023	268.931.981.844
- Tổng Công ty Phát điện 2 - Công ty TNHH MTV	140.772.727	
- Công ty Truyền tải Điện 2	(1.648.403)	
- Công ty Truyền tải Điện 4	564.583.345	135.163.589
- Ban QLDA Nhiệt điện 3		48.093.859.105
- Ban QLDA Nhiệt điện Vĩnh Tân		(1.523.415.000)
- Ban QLDA TTĐL Ô Môn		136.363.636
- Ban QLDA CCTĐ Miền Trung		4.000.686.513
- Ban QLDA Lưới điện TP.HCM	618.857.460	189.453.169
- Công ty Thủy điện Huệi Quảng- Bàn Chát	203.825.511	
- Tập đoàn Điện lực Việt Nam		217.899.870.832
- Công ty CP Năng lượng Tái tạo Sơn Mỹ	186.512.528.383	-

c) Số dư với các bên liên quan

	Tại 31/03/2019	Tại 01/01/2019
	VND	VND
Phải thu khách hàng	172.103.449.383	426.131.581.255
- Công ty Truyền tải điện 1	1.925.281.810	1.978.549.170
- Công ty Truyền tải điện 2	837.668.650	982.621.614
- Công ty Truyền tải điện 4	969.349.186	1.195.584.928
- Ban QLDA Thủy Điện 5	259.775.607	259.775.607
- Ban QLDA Thủy Điện 6	2.697.053.407	2.697.053.407
- Ban QLDA Nhiệt điện 3		7.487.236.121
- Ban QLDA Nhiệt điện Vĩnh Tân	47.456.895.573	358.005.031.519
- Ban QLDA Điện hạt nhân Ninh Thuận	1.642.284.404	1.642.284.404

c) Số dư với các bên liên quan (tt)

	Tại 31/03/2019	Tại 01/01/2019
	VND	VND
Phải thu khách hàng(tt)		
- Ban QLDA CCTĐ Miền Trung		4.057.728.572
- Ban QLDA Lưới điện TP.HCM	909.390.911	983.823.078
- Ban QLDA Điện lực Miền Nam		6.008.860.746
- Ban QLDA Lưới điện Hà Nội	469.991.832	1.999.022.337
- Ban Quản lý Dự án Thủy điện Sông Bung 2	256.075.131	4.046.409.131
- Công ty CP EVN Quốc tế	501.518.581	501.518.581
- Công ty CP Nhiệt điện Quảng Ninh		193.281.558
- Công ty Thủy điện Đại Ninh		2.427.050.738
- Công ty Thủy điện Huội Quảng - Bản Chát	224.208.061	448.416.122
- Công ty Thủy điện Trị An	497.399.430	497.399.430
- Công ty Điện Lực Đồng Nai	238.709.524	238.709.524
- Công ty Lưới điện Cao thế TP.Hồ Chí Minh	68.527.195	
- Công ty CP Phát triển điện lực VN	47.501.406	47.501.406
- Công ty Điện lực An Giang	24.205.500	24.205.500
- Công ty Nhiệt điện Duyên Hải - CN Tổng Công ty Phát điện I		658.564.884
- Công ty CP Năng lượng tái tạo Sơn Mỹ	113.077.613.175	29.750.952.878
Trả trước người bán	89.045.455	89.045.455
- Công ty CP Tư vấn Xây dựng Điện 4	89.045.455	89.045.455
Các khoản phải trả	Tại 31/03/2019	Tại 01/01/2019
	VND	VND
Phải trả người bán	-	1.530.622.608
- Công ty CP Tư vấn Xây dựng Điện 1	-	672.094.800
- Công ty dịch vụ sửa chữa các nhà máy điện EVNGE	-	858.527.808
Người mua trả tiền trước	49.634.694.645	31.537.558.474
- Ban QLDA CCTĐ Miền Nam	4.904.886.492	2.299.061.749
- Ban QLDA CCTĐ Miền Bắc	8.979.258.362	6.027.215.317
- Ban QLDA CCTĐ Miền Trung	3.534.537.878	
- Ban QLDA Điện lực Miền Nam	6.553.167.950	
- Ban QLDA Lưới điện Miền Trung	8.098.888.229	8.098.888.229
- Ban QLDA Nhiệt điện 3	2.271.994.452	
- Ban QLDA Nhiệt điện Thái Bình	655.485.035	655.485.035
- Ban QLDA Thủy điện 1	253.916.000	253.916.000
- Ban QLDA điện Nông thôn Miền Trung	11.433.738.368	9.410.572.312
- Ban QLDA Phát triển Điện lực Hà Nội	480.266.104	480.266.104
- Ban QLDA nhà máy Thủy điện Sơn La	364.493.000	364.493.000
- Công ty Thủy điện Hòa Bình	60.000.000	60.000.000
- Công ty CP Thủy điện ĐN-HT-ĐM	354.543.640	354.543.640
- Công ty CP Điện lực Khánh Hòa	883.988.000	883.988.000
- Công ty Lưới điện Cao thế TP.HCM		586.648.178
- Công ty Lưới điện Cao thế Miền Trung		1.800.000.000
- Công ty CP Thủy điện Thác Bà	90.962.109	90.962.109
- Công ty Truyền tải Điện 3	711.579.263	13.679.038
- Điện lực Bình Dương	2.989.763	2.989.763
- Tổng Công ty Phát điện 2		154.850.000

- 33.2 **NHỮNG SỰ KIỆN PHÁT SINH SAU NGÀY KẾT THÚC KỲ KẾ TOÁN**
 Công ty không phát sinh bất kỳ sự kiện nào có thể ảnh hưởng đến các thông tin đã được trình bày trong Báo cáo tài chính cũng như có hoặc có thể tác động đáng kể đến hoạt động của Công ty.
- 33.3 **THÔNG TIN VỀ HOẠT ĐỘNG LIÊN TỤC**
 Không có bất kỳ sự kiện nào gây ra sự nghi ngờ lớn về khả năng hoạt động liên tục và Công ty không có ý định cũng như buộc phải ngừng hoạt động, hoặc phải thu hẹp đáng kể qui mô hoạt động của mình.
34. **SỐ LIỆU SO SÁNH**
 Số liệu so sánh cùng kỳ năm trước là số liệu trên Báo cáo tài chính cho kỳ kế toán từ ngày 01/01/2018 đến ngày 31/03/2018 của Công ty.

TP. Hồ Chí Minh, ngày 25 tháng 04 năm 2019


Người lập biểu

Kế toán trưởng

Phó Tổng Giám Đốc

Tổng Giám đốc




Hoàng Thụy Hoài Yên

Bùi Thị Ngọc Lý

Phạm Liên Hải

Nguyễn Chơn Hùng