

TẬP ĐOÀN HOÁ CHẤT VIỆT NAM
CÔNG TY CỔ PHẦN BỘT GIẶT NET

Đường D4 – Khu công nghiệp Lộc An – Bình Sơn – Xã Bình Sơn – Huyện Long Thành – Đồng Nai

Điện thoại : 0251 3682101 – Fax: 0251 3682106

MST: 3600642822

BÁO CÁO TÀI CHÍNH

QUÝ I-2019



Thái Thị Hồng Yến


DN - BẢNG CÂN ĐỐI KẾ TOÁN

Đơn vị tính: VNĐ

Chỉ tiêu	Mã chỉ tiêu	Thuyết minh	Số cuối kỳ	Số đầu năm
TÀI SẢN				
A- TÀI SẢN NGẮN HẠN	100		257.193.409.228	264.831.826.994
I. Tiền và các khoản tương đương tiền	110		51.244.857.481	90.315.322.234
1. Tiền	111	V.01	8.444.857.481	9.815.322.234
2. Các khoản tương đương tiền	112		42.800.000.000	80.500.000.000
II. Các khoản đầu tư tài chính ngắn hạn	120		25.300.000.000	9.500.000.000
1. Chứng khoán kinh doanh	121		0	0
2. Dự phòng giảm giá chứng khoán kinh doanh	122		0	0
3. Đầu tư nắm giữ đến ngày đáo hạn	123	V.02b	25.300.000.000	9.500.000.000
III. Các khoản phải thu ngắn hạn	130		44.469.086.210	34.839.193.090
1. Phải thu ngắn hạn của khách hàng	131	V.03a	43.179.546.503	32.844.745.788
2. Trả trước cho người bán ngắn hạn	132		425.267.769	533.672.068
3. Phải thu nội bộ ngắn hạn	133		0	0
4. Phải thu theo tiến độ kế hoạch hợp đồng xây dựng	134		0	0
5. Phải thu về cho vay ngắn hạn	135		264.904.600	264.904.600
6. Phải thu ngắn hạn khác	136	V.04a	569.520.741	1.195.870.634
7. Dự phòng phải thu ngắn hạn khó đòi	137		0	0
8. Tài sản thiếu chờ xử lý	139		29.846.597	0
IV. Hàng tồn kho	140	V.07	134.090.814.138	128.854.022.719
1. Hàng tồn kho	141		134.090.814.138	128.854.022.719
2. Dự phòng giảm giá hàng tồn kho	149		0	0
V. Tài sản ngắn hạn khác	150		2.088.651.399	1.323.288.951
1. Chi phí trả trước ngắn hạn	151	V.13a	560.790.000	0
2. Thuê GTGT được khấu trừ	152		1.245.373.859	1.285.392.298
3. Thuê và các khoản khác phải thu Nhà nước	153		282.487.540	37.896.653
4. Giao dịch mua bán lại trái phiếu chính phủ	154		0	0
5. Tài sản ngắn hạn khác	155		0	0
B. TÀI SẢN DÀI HẠN	200		338.524.249.534	343.987.190.955
I. Các khoản phải thu dài hạn	210		0	0
1. Phải thu dài hạn của khách hàng	211	V.03b	0	0
2. Trả trước cho người bán dài hạn	212		0	0
3. Vốn kinh doanh ở đơn vị trực thuộc	213		0	0
4. Phải thu dài hạn nội bộ	214		0	0
5. Phải thu về cho vay dài hạn	215		0	0
6. Phải thu dài hạn khác	216		0	0
7. Dự phòng phải thu dài hạn khó đòi	219		0	0
II. Tài sản cố định	220		277.191.452.785	281.787.967.192
1. Tài sản cố định hữu hình	221	V.09	277.191.452.785	281.787.967.192
- Nguyên giá	222		378.698.906.262	378.230.450.262
- Giá trị hao mòn lũy kế	223		(101.507.453.477)	(96.442.483.070)
2. Tài sản cố định thuê tài chính	224		0	0
- Nguyên giá	225		0	0
- Giá trị hao mòn lũy kế	226		0	0
3. Tài sản cố định vô hình	227		0	0
- Nguyên giá	228		0	0
- Giá trị hao mòn lũy kế	229		0	0
III. Bất động sản đầu tư	230		13.201.839.518	13.600.593.917
- Nguyên giá	231		34.505.676.919	34.505.676.919
- Giá trị hao mòn lũy kế	232		(21.303.837.401)	(20.905.083.002)
IV. Tài sản dở dang dài hạn	240		103.200.000	102.500.000
1. Chi phí sản xuất, kinh doanh dở dang dài hạn	241	V.08a	0	0
2. Chi phí xây dựng cơ bản dở dang	242	V.08b	103.200.000	102.500.000
V. Đầu tư tài chính dài hạn	250		0	0
1. Đầu tư vào công ty con	251		0	0
2. Đầu tư vào công ty liên doanh, liên kết	252		0	0
3. Đầu tư góp vốn vào đơn vị khác	253	V.02c	716.390.400	716.390.400
4. Dự phòng đầu tư tài chính dài hạn	254		(716.390.400)	(716.390.400)
5. Đầu tư nắm giữ đến ngày đáo hạn	255		0	0
V. Tài sản dài hạn khác	260		48.027.757.231	48.496.129.846

1. Chi phí trả trước dài hạn	261	V.13b	48.027.757.231	48.496.129.846
2. Tài sản thuê thu nhập hoàn lại	262		0	0
3. Thiết bị, vật tư, phụ tùng thay thế dài hạn	263		0	0
4. Tài sản dài hạn khác	268		0	0
5. Lợi thế thương mại	269		0	0
TỔNG CỘNG TÀI SẢN	270		595.717.658.762	608.819.017.949
NGUỒN VỐN				
A. NỢ PHẢI TRẢ	300		290.854.344.042	319.410.588.520
I. Nợ ngắn hạn	310		290.754.344.042	319.310.588.520
1. Phải trả người bán ngắn hạn	311	V.16a	168.750.472.959	181.974.806.277
2. Người mua trả tiền trước ngắn hạn	312		7.519.731.639	8.929.534.481
3. Thuế và các khoản phải nộp nhà nước	313	V.17	1.535.512.601	2.385.698.999
4. Phải trả người lao động	314		8.124.824.212	12.034.676.590
5. Chi phí phải trả ngắn hạn	315	V.18a	14.184.468.338	18.670.070.319
6. Phải trả nội bộ ngắn hạn	316		0	0
7. Phải trả theo tiến độ kế hoạch hợp đồng xây dựng	317		0	0
8. Doanh thu chưa thực hiện ngắn hạn	318		948.000.000	0
9. Phải trả ngắn hạn khác	319	V.19a	7.122.856.908	6.426.442.110
10. Vay và nợ thuê tài chính ngắn hạn	320	V.15a	78.297.093.390	83.741.166.661
11. Dự phòng phải trả ngắn hạn	321		0	0
12. Quỹ khen thưởng, phúc lợi	322		4.271.383.995	5.148.193.083
13. Quỹ bình ổn giá	323		0	0
14. Giao dịch mua bán lại trái phiếu chính phủ	324		0	0
II. Nợ dài hạn	330		100.000.000	100.000.000
1. Phải trả dài hạn người bán	331	V.16b	0	0
2. Người mua trả tiền trước dài hạn	332		0	0
3. Chi phí phải trả dài hạn	333	V.18b	0	0
4. Phải trả nội bộ về vốn kinh doanh	334		0	0
5. Phải trả nội bộ dài hạn	335		0	0
6. Doanh thu chưa thực hiện dài hạn	336		0	0
7. Phải trả dài hạn khác	337	V.19b	100.000.000	100.000.000
8. Vay và nợ thuê tài chính dài hạn	338		0	0
9. Trái phiếu chuyển đổi	339		0	0
10. Cổ phiếu ưu đãi	340		0	0
11. Thuế thu nhập hoãn lại phải trả	341		0	0
12. Dự phòng phải trả dài hạn	342		0	0
13. Quỹ phát triển khoa học và công nghệ	343		0	0
B. VỐN CHỦ SỞ HỮU	400		304.863.314.720	289.408.429.429
I. Vốn chủ sở hữu	410	V.25	304.863.314.720	289.408.429.429
1. Vốn góp của chủ sở hữu	411		223.983.740.000	223.983.740.000
- Cổ phiếu phổ thông có quyền biểu quyết	411a		223.983.740.000	223.983.740.000
- Cổ phiếu ưu đãi	411b		0	0
2. Thặng dư vốn cổ phần	412		0	0
3. Quyền chọn chuyển đổi trái phiếu	413		0	0
4. Vốn khác của chủ sở hữu	414		0	0
5. Cổ phiếu quỹ	415		0	0
6. Chênh lệch đánh giá lại tài sản	416		0	0
7. Chênh lệch tỷ giá hối đoái	417		0	0
8. Quỹ đầu tư phát triển	418		15.706.553.642	15.706.553.642
9. Quỹ hỗ trợ sắp xếp doanh nghiệp	419		0	0
10. Quỹ khác thuộc vốn chủ sở hữu	420		0	0
11. Lợi nhuận sau thuế chưa phân phối	421		65.173.021.078	49.718.135.787
- LNST chưa phân phối lũy kế đến cuối kỳ trước	421a		49.718.135.787	7.694.588.682
- LNST chưa phân phối kỳ này	421b		15.454.885.291	42.023.547.105
12. Nguồn vốn đầu tư XDCB	422		0	0
13. Lợi ích cổ đông không kiểm soát	429		0	0
II. Nguồn kinh phí và quỹ khác	430		0	0
1. Nguồn kinh phí	431		0	0
2. Nguồn kinh phí đã hình thành TSCĐ	432		0	0
TỔNG CỘNG NGUỒN VỐN	440		595.717.658.762	608.819.017.949

KẾ TOÁN TRƯỞNG


TRẦN THỊ ÁI LIÊN

Đông Nai, ngày 18 tháng 04 năm 2018
CÔNG TY CỔ PHẦN
BỘT GIẶT NET
H. LONG THÀNH - T. ĐÔNG NAI
THÁI THỊ HỒNG YẾN

CÔNG TY: CÔNG TY CỔ PHẦN BỘT GIẶT NET

Địa chỉ: Đường D4 - Khu công nghiệp Lộc An - Bình Sơn
Xã Bình Sơn - Huyện Long Thành - Tỉnh Đồng Nai

Tel: 0251 3682101 Fax: 0251 3682106

Báo cáo tài chính

Quý 1 năm tài chính 201


Mẫu số : Q-02d


DN - BÁO CÁO KẾT QUẢ KINH DOANH - QUÝ I NĂM 2019

Đơn vị tính: VNĐ

Chỉ tiêu	Mã chỉ tiêu	Thuyết minh	Quý này		Số lũy kế từ đầu năm đến cuối quý này	
			Năm nay	Năm trước	Năm nay	Năm trước
1. Doanh thu bán hàng và cung cấp dịch vụ	01	VI.1	251.057.244.625	274.493.652.478	251.057.244.625	274.493.652.478
2. Các khoản giảm trừ doanh thu	02	VI.2	0	0	0	0
3. Doanh thu thuần về bán hàng và cung cấp dịch vụ (10 = 01 - 02)	10		251.057.244.625	274.493.652.478	251.057.244.625	274.493.652.478
4. Giá vốn hàng bán	11	VI.3	205.712.686.358	223.604.184.573	205.712.686.358	223.604.184.573
5. Lợi nhuận gộp về bán hàng và cung cấp dịch vụ (20=10-11)	20		45.344.558.267	50.889.467.905	45.344.558.267	50.889.467.905
6. Doanh thu hoạt động tài chính	21	VI.4	692.090.884	1.064.954.651	692.090.884	1.064.954.651
7. Chi phí tài chính	22	VI.5	555.771.077	1.343.872.347	555.771.077	1.343.872.347
- Trong đó: Chi phí lãi vay	23		384.132.453	709.643.392	384.132.453	709.643.392
8. Phần lãi lỗ trong công ty liên doanh liên kết	24		0	0	0	0
9. Chi phí bán hàng	25	VI.8a	23.094.423.971	27.038.002.432	23.094.423.971	27.038.002.432
10. Chi phí quản lý doanh nghiệp	26	VI.8b	6.009.494.718	6.834.932.128	6.009.494.718	6.834.932.128
11. Lợi nhuận thuần từ hoạt động kinh doanh (30=20+(21-22) +24 - (25+26))	30		16.376.959.385	16.737.615.649	16.376.959.385	16.737.615.649
12. Thu nhập khác	31	VI.6	30.004.622	594.102.429	30.004.622	594.102.429
13. Chi phí khác	32	VI.7	13.467.781	270.974.505	13.467.781	270.974.505
14. Lợi nhuận khác(40=31-32)	40		16.536.841	323.127.924	16.536.841	323.127.924
15. Tổng lợi nhuận kế toán trước thuế(50=30+40)	50		16.393.496.226	17.060.743.573	16.393.496.226	17.060.743.573
16. Chi phí thuế TNDN hiện hành	51	VI.10	938.610.935	3.496.955.846	938.610.935	3.496.955.846
17. Chi phí thuế TNDN hoãn lại	52	VI.11	0	0	0	0
18. Lợi nhuận sau thuế thu nhập doanh nghiệp (60=50-51-52)	60		15.454.885.291	13.563.787.727	15.454.885.291	13.563.787.727
18.1 Lợi nhuận sau thuế của công ty mẹ	61		0	0	0	0
18.2 Lợi nhuận sau thuế của cổ đông không kiểm soát	62		0	0	0	0
19. Lãi cơ bản trên cổ phiếu(*)	70					
20. Lãi suy giảm trên cổ phiếu	71					

KẾ TOÁN TRƯỞNG


TRẦN THỊ ÁI LIÊN

Đồng Nai, ngày 18 tháng 04 năm 2019

 CÔNG TY TÔNG GIÁM ĐỐC
 CỔ PHẦN
 BỘT GIẶT NET
 H. LONG THÀNH - TỈNH ĐỒNG NAI
 THÁI THỊ HỒNG YẾN

DN - BÁO CÁO LƯU CHUYỂN TIỀN TỆ - PPGT - QUÝ I-2019

Đơn vị tính: VND

Chi tiêu	Mã chi tiêu	Thuyết minh	Lũy kế từ đầu năm đến cuối Quý I-2019	Lũy kế từ đầu năm đến cuối Quý I-2018
I. Lưu chuyển tiền từ hoạt động kinh doanh			0	0
1. Lợi nhuận trước thuế	01		16.393.496.226	17.060.743.573
2. Điều chỉnh cho các khoản				
- Khấu hao TSCĐ và BĐSĐT	02		5.463.724.806	5.771.243.545
- Các khoản dự phòng	03		0	0
- Lãi, lỗ chênh lệch tỷ giá hối đoái do đánh giá lại các khoản mục tiền tệ có gốc ngoại tệ	04		9.990.172	424.035.656
- Lãi, lỗ từ hoạt động đầu tư	05		(427.105.696)	(1.040.066.442)
- Chi phí lãi vay	06		384.132.453	709.643.392
- Các khoản điều chỉnh khác	7		0	0
3. Lợi nhuận từ hoạt động kinh doanh trước thay đổi vốn lưu động	08		21.824.237.961	22.925.599.724
- Tăng, giảm các khoản phải thu	09		(10.503.985.765)	(4.519.721.575)
- Tăng, giảm hàng tồn kho	10		(5.236.791.419)	4.204.832.019
- Tăng, giảm các khoản phải trả (Không kể lãi vay phải trả, thuế thu nhập)	11		(21.884.922.556)	(16.047.728.450)
- Tăng, giảm chi phí trả trước	12		(92.417.385)	347.421.468
- Tăng, giảm chứng khoán kinh doanh	13		0	0
- Tiền lãi vay đã trả	14		(384.132.453)	(709.643.392)
- Thuế thu nhập doanh nghiệp đã nộp	15		(1.296.829.378)	(2.973.149.793)
- Tiền thu khác từ hoạt động kinh doanh	16		0	0
- Tiền chi khác cho hoạt động kinh doanh	17		(876.809.088)	(1.998.468.657)
Lưu chuyển tiền thuần từ hoạt động kinh doanh	20		(18.451.650.083)	1.229.141.344
II. Lưu chuyển tiền từ hoạt động đầu tư			0	0
1. Tiền chi để mua sắm, xây dựng TSCĐ và các tài sản dài hạn khác	21		(469.156.000)	(6.400.811.277)
2. Tiền thu từ thanh lý, nhượng bán TSCĐ và các tài sản dài hạn khác	22		0	495.454.546
3. Tiền chi cho vay, mua các công cụ nợ của đơn vị khác	23		(15.800.000.000)	0
4. Tiền thu hồi cho vay, bán lại các công cụ nợ của đơn vị khác	24		0	0
5. Tiền chi đầu tư góp vốn vào đơn vị khác	25		0	0
6. Tiền thu hồi đầu tư góp vốn vào đơn vị khác	26		0	0
7. Tiền thu lãi cho vay, cổ tức và lợi nhuận được chia	27		1.095.097.209	1.181.634.180
Lưu chuyển tiền thuần từ hoạt động đầu tư	30		(15.174.058.791)	(4.723.722.551)
III. Lưu chuyển tiền từ hoạt động tài chính				
1. Tiền thu từ phát hành cổ phiếu, nhận vốn góp của chủ sở hữu	31		0	0
2. Tiền chi trả vốn góp cho các chủ sở hữu, mua lại cổ phiếu của doanh nghiệp	32		0	0
3. Tiền thu từ đi vay	33		62.748.643.290	88.447.143.921
4. Tiền trả nợ gốc vay	34		(68.193.302.107)	(72.198.493.844)
5. Tiền trả nợ gốc thuê tài chính	35		0	0
6. Cổ tức, lợi nhuận đã trả cho chủ sở hữu	36		0	0
Lưu chuyển tiền thuần từ hoạt động tài chính	40		(5.444.658.817)	16.248.650.077
Lưu chuyển tiền thuần trong năm (50 = 20+30+40)	50		(39.070.367.691)	12.754.068.870
Tiền và tương đương tiền đầu năm	60		90.315.322.234	97.052.279.042
Ảnh hưởng của thay đổi tỷ giá hối đoái quy đổi ngoại tệ	61		(97.062)	63.472
Tiền và tương đương tiền cuối năm (70 = 50+60+61)	70	31	51.244.857.481	109.806.411.384

KẾ TOÁN TRƯỞNG



TRẦN THỊ AI LIÊN

Đồng Nai, ngày 18 tháng 04 năm 2019
 GIAM ĐOC
 CÔNG TY
 CỔ PHẦN
 BỘT GIẶT NET
 H. LONG TH. T. ĐỒNG NAI
 THAI THỊ HỒNG YẾN

THUYẾT MINH BÁO CÁO TÀI CHÍNH QUÝ I / 2019

I. Đặc điểm hoạt động doanh nghiệp

- 1- Hình thức sở hữu vốn: Công ty cổ phần nhà nước giữ 51% vốn.
- 2- Lĩnh vực kinh doanh: Sản xuất công nghiệp
- 3- Ngành nghề kinh doanh: Sản xuất chất tẩy rửa, mỹ phẩm. Bán buôn nước hoa, hàng mỹ phẩm và chế phẩm vệ sinh. Bán buôn các loại vật tư, hoá chất ngành tẩy rửa (trừ hoá chất độc hại mạnh). Cho thuê kho, nhà xưởng, văn phòng. Kinh doanh bất động sản. Kinh doanh khách sạn, nhà nghỉ (hoạt động ngoài tỉnh). Sản xuất nước uống đóng chai (không sản xuất tại trụ sở). Vận tải hàng hoá đường bộ.
- 4- Cấu trúc doanh nghiệp:
Các đơn vị trực thuộc hạch toán phụ thuộc:
 - Chi nhánh Công ty Cổ phần Bột giặt NET tại Thành phố Hồ Chí Minh.
Địa chỉ: 617-629 Bến Bình Đông, Phường 13, Quận 8, Thành phố Hồ Chí Minh, Việt Nam.
 - Chi nhánh Công ty cổ phần Bột giặt NET tại Hà Nội
Địa chỉ: Km số 1, đường Phan Trọng Tuệ, Xã Tam Hiệp, Huyện Thanh Trì, Thành phố Hà Nội, Việt Nam.
 - Chi nhánh Công ty cổ phần Bột giặt NET tại Biên Hòa
Địa chỉ: Đường số 8, KCN Biên Hòa I, Phường An Bình, TP Biên Hòa, Tỉnh Đồng Nai, Việt Nam.

II. Kỳ kế toán, đơn vị tiền tệ sử dụng trong kế toán

- 1- Kỳ kế toán năm (bắt đầu từ 01/01 kết thúc vào 31/12 hàng năm)
- 2- Đơn vị tiền tệ sử dụng trong kế toán: *Đồng Việt Nam (VND)*

III. Chuẩn mực và Chế độ kế toán áp dụng

- 1- Chế độ kế toán áp dụng: Chế độ kế toán Việt Nam
- 2- Tuyên bố về việc tuân thủ Chuẩn mực kế toán và chế độ kế toán: Báo Tài chính được lập phù hợp các chuẩn mực kế toán, chế độ kế toán doanh nghiệp Việt Nam được ban hành theo Thông tư số 200/2014/TT-BTC ngày 22/12/2014 của Bộ Tài chính

VÍ. Các chính sách kế toán áp dụng:

- 1- Nguyên tắc chuyển đổi báo cáo tài chính lập bằng ngoại tệ sang Đồng Việt Nam: Không có
- 2- Các loại tỷ giá hối đoái áp dụng trong kế toán
 - Ngân hàng TMCP ngoại thương Việt Nam chi nhánh Biên Hòa được Công ty lựa chọn tỷ giá để áp dụng trong kế toán
 - Tỷ giá áp dụng khi ghi nhận và đánh giá lại nợ phải trả: tỷ giá bán của ngân hàng vào thời điểm chuyển đổi
- 3- Nguyên tắc xác định lãi suất thực tế
- 4- Nguyên tắc ghi nhận các khoản tiền và các khoản tương đương tiền:
Tiền và các khoản tương đương tiền bao gồm: Tiền mặt tại quỹ, vàng tồn quỹ, các khoản tiền gửi ngân hàng (không kỳ hạn), các khoản đầu tư nắm giữ đến ngày đáo hạn không quá 3 tháng có khả năng chuyển đổi thành một lượng tiền xác định và không có rủi ro trong chuyển đổi thành tiền kể từ ngày mua khoản đầu tư đó tại thời điểm báo cáo.
- 5- Nguyên tắc kế toán các khoản đầu tư tài chính:
- 6- Nguyên tắc kế toán nợ phải thu: Nợ phải thu và các khoản phải thu khác được ghi nhận theo hóa đơn, chứng từ
- 7- Nguyên tắc ghi nhận hàng tồn kho:
 - Nguyên tắc ghi nhận hàng tồn kho: Hàng tồn kho được ghi nhận theo giá gốc trừ đi dự phòng giảm giá hàng tồn kho và đảm bảo giá trị được ghi nhận là giá thấp hơn giữa giá gốc và giá trị thuần có thể thực hiện được. Giá gốc hàng tồn

kho bao gồm chi phí mua, chế biến và các chi phí liên quan trực tiếp khác phát sinh để có được hàng tồn kho ở địa điểm và trạng thái sẵn sàng sử dụng.

- Phương pháp tính giá trị hàng tồn kho : *bình quân gia quyền tháng*

- Phương pháp hạch toán hàng tồn kho : *Kê khai thường xuyên*

- Phương pháp lập dự phòng giảm giá hàng tồn kho : Dự phòng giảm giá hàng tồn kho được trích lập theo các quy định hiện hành.

8- Nguyên tắc ghi nhận và khấu hao TSCĐ, TSCĐ thuê tài chính, bất động sản đầu tư:

- Nguyên tắc ghi nhận TSCĐ hữu hình bao gồm giá mua và toàn bộ chi phí khác liên quan trực tiếp đến việc đưa tài sản vào trạng thái sẵn sàng sử dụng.

- Phương pháp khấu hao TSCĐ: Khấu hao tài sản cố định tính theo phương pháp đường thẳng dựa trên thời gian sử dụng ước tính của tài sản phù hợp với Thông tư 45/2013/TT-BTC ngày 25-04-2013 của Bộ Tài chính.

9- Nguyên tắc kế toán các hợp đồng hợp tác kinh doanh

10- Nguyên tắc kế toán thuế TNDN hoãn lại

11- Nguyên tắc kế toán chi phí trả trước

12- Nguyên tắc kế toán nợ phải trả

13- Nguyên tắc ghi nhận vay và nợ phải trả thuê tài chính

14- Nguyên tắc ghi nhận và vốn hòa các khoản chi phí đi vay

15- Nguyên tắc ghi nhận chi phí phải trả

Các khoản chi phí thực tế chưa phát sinh nhưng được trích trước vào chi phí sản xuất kinh doanh trong kỳ để đảm bảo khi chi phí phát sinh thực tế không gây đột biến cho chi phí sản xuất kinh doanh trên cơ sở đảm bảo nguyên tắc phù hợp giữa doanh thu và chi phí. Khi các chi phí đó phát sinh nếu có chênh lệch với số đã trích, kế toán thực hiện ghi bổ sung hoặc ghi giảm chi phí tương ứng với phần chênh lệch.

16- Nguyên tắc và phương pháp ghi nhận các khoản dự phòng phải trả

17- Nguyên tắc ghi nhận doanh thu chưa thực hiện

18- Nguyên tắc ghi nhận trái phiếu chuyển đổi

19- Nguyên tắc ghi nhận vốn chủ sở hữu

20- Nguyên tắc và phương pháp ghi nhận doanh thu:

Doanh thu được ghi nhận khi kết quả giao dịch được xác định một cách đáng tin cậy và doanh nghiệp có khả năng thu được các lợi ích kinh tế từ giao dịch này. Doanh thu bán hàng được ghi nhận khi giao hàng và chuyển quyền sở hữu cho người mua. Doanh thu cung cấp dịch vụ được ghi nhận khi có bằng chứng về dịch vụ cung cấp được hoàn thành tại ngày kết thúc niên độ kế toán.

21- Nguyên tắc kế toán các khoản giảm trừ doanh thu

22- Nguyên tắc kế toán giá vốn hàng bán

23- Nguyên tắc kế toán chi phí tài chính

24- Nguyên tắc kế toán chi phí bán hàng, chi phí quản lý doanh nghiệp

25- Nguyên tắc và phương pháp ghi nhận chi phí thuế thu nhập doanh nghiệp hiện hành, chi phí thuế thu nhập doanh nghiệp hoãn lại

26- Nguyên tắc và phương pháp kế toán khác

V. Thông tin bổ sung cho các khoản mục trình bày trong Bảng cân đối kế toán

Đơn vị tính: VND

1- Tiền và các khoản tương đương tiền	31/03/2019	01/01/2019
- Tiền mặt	887.133.498	283.417.962
- Tiền gửi ngân hàng	7.557.723.983	9.531.904.272
- Các khoản tương đương tiền	42.800.000.000	80.500.000.000
Cộng	51.244.857.481	90.315.322.234

2- Các khoản đầu tư tài chính		
b- Đầu tư nắm giữ đến ngày đáo hạn		
b1/ Ngắn hạn		
- Tiền gửi ngân hàng có kỳ hạn - VND	25.300.000.000	9.500.000.000
Cộng	25.300.000.000	9.500.000.000
c- Đầu tư góp vốn vào đơn vị khác		
- Đầu tư vào đơn vị khác:		
Đầu tư cổ phiếu Công ty Cổ phần Rau quả Cần Thơ	716.390.400	716.390.400
Cộng	716.390.400	716.390.400
<p>Công ty đang nắm giữ số lượng 6.600 cổ phiếu, mệnh giá là 100.000 đồng/1 cổ phiếu, chiếm 10,1% vốn điều lệ của Công ty Cổ phần Rau quả Cần Thơ. Công ty đã trích lập dự phòng 100% cho toàn bộ khoản đầu tư nói trên với số tiền 716.390.400 đồng.</p>		

3- Phải thu của khách hàng	31/03/2019	01/01/2019
a/ Phải thu của khách hàng ngắn hạn		
- Chi tiết các khoản phải thu của khách hàng chiếm từ 10% trở lên trên tổng phải thu khách hàng	25.562.023.593	19.829.966.465
- Các khoản phải thu khách hàng khác	17.617.522.910	13.014.779.323
Cộng	43.179.546.503	32.844.745.788
b/ Phải thu của khách hàng dài hạn	0	0
c/ Phải thu của khách hàng là các bên liên quan	0	0

4- Các khoản phải thu khác	31/03/2019		01/01/2019	
	Giá trị	Dự phòng	Giá trị	Dự phòng
a/ Ngắn hạn				
+ Phải thu về cổ phần hoá	0	0	0	0
+ Phải thu về cổ tức và lợi nhuận được chia	0	0	0	0
+ Dự thu về lãi tiền gửi ngân hàng có kỳ hạn	165.664.384	0	833.655.897	0
+ Bảo hiểm xã hội nộp thừa	0	0	120.474.901	0
+ Phải thu khác	311.775.626	0	198.105.734	0
+ Tạm ứng	92.080.731	0	43.634.102	0
b/ Dài hạn				
Cộng	569.520.741	0	1.195.870.634	0

5- Tài sản thiếu chờ xử lý

6- Nợ xấu

7. Hàng tồn kho	31/03/2019		01/01/2019	
	Giá gốc	Dự phòng	Giá trị	Dự phòng
- Hàng mua đang đi đường	0	0	0	0
- Nguyên liệu, vật liệu	88.176.815.576	0	90.548.453.206	0
- Công cụ, dụng cụ	107.096.739	0	331.731.250	0
- Chi phí SX, KD dở dang	1.752.992.369	0	1.837.986.852	0
- Thành phẩm, hàng hoá	44.053.909.454	0	36.135.851.411	0
Cộng	134.090.814.138	0	128.854.022.719	0

8- Tài sản dở dang dài hạn	31/03/2019	01/01/2019
a/ Chi phí sản xuất, kinh doanh dở dang dài hạn	0	0
b/ Xây dựng cơ bản dở dang	103.200.000	102.500.000
Cộng	103.200.000	102.500.000

9- Tăng, giảm tài sản cố định hữu hình

Nguyên giá TSCĐ hữu hình	Nhà cửa vật kiến trúc	Máy móc thiết bị	Phương tiện vận tải	T.bị dụng đo lường, quản lý	Tổng cộng
Số dư 01-01-2019	226.175.450.510	140.211.919.313	10.566.998.772	1.276.081.667	378.230.450.262
- Mua trong kỳ		468.456.000			468.456.000
- Đầu tư XDCB hoàn thành					0
- Tăng khác					0
- Phân loại lại					0
- Thanh lý, nhượng bán					0
- Giảm khác					0
Số dư 31-03-2019	226.175.450.510	140.680.375.313	10.566.998.772	1.276.081.667	378.698.906.262
Giá trị hao mòn lũy kế					
Số dư 01-01-2019	19.762.075.819	70.631.410.918	5.248.045.870	800.950.463	96.442.483.070
- Khấu hao trong năm	2.541.310.014	2.256.431.244	237.097.407	30.131.742	5.064.970.407
- Tăng khác					0
- Phân loại sang BĐS đầu tư					0
- Thanh lý, nhượng bán					0
- Giảm khác					0
Số dư 31-03-2019	22.303.385.833	72.887.842.162	5.485.143.277	831.082.205	101.507.453.477
Giá trị còn lại của TSCĐ hữu hình					
- Tại ngày 01-01-2019	206.413.374.691	69.580.508.395	5.318.952.902	475.131.204	281.787.967.192
- Tại ngày 31-03-2019	203.872.064.677	67.792.533.151	5.081.855.495	444.999.462	277.191.452.785

* Nguyên giá TSCĐ khấu hao hết nhưng vẫn còn sử dụng:

10- Tăng, giảm tài sản cố định vô hình *Không có*

11- Tăng, giảm tài sản cố định thuê tài chính *Không có*

12- Tăng, giảm bất động sản đầu tư	01/01/2019	Tăng trong năm	Giảm trong năm	31/03/2019
12.1. Nguyên giá	34.505.676.919	0	0	34.505.676.919
- Nhà	31.727.073.211	0	0	31.727.073.211
- Cơ sở hạ tầng	2.778.603.708	0	0	2.778.603.708
12.2. Giá trị hao mòn lũy kế	20.905.083.002	398.754.399	0	21.303.837.401
- Nhà	18.893.892.283	358.042.698	0	19.251.934.981
- Cơ sở hạ tầng	2.011.190.719	40.711.701	0	2.051.902.420
12.3. Giá trị còn lại	13.600.593.917	0	398.754.399	13.201.839.518
- Nhà	12.833.180.928	0	358.042.698	12.475.138.230
- Cơ sở hạ tầng	767.412.989	0	40.711.701	726.701.288

13- Chi phí trả trước	31/03/2019	01/01/2019
a/ Ngắn hạn		
- Tiền thuê đất thô năm 2019	144.000.000	
- Phí duy tu hạ tầng 2019	416.790.000	
<i>Cộng</i>	560.790.000	0
b/ Dài hạn		
- Công cụ dụng cụ chờ phân bổ	1.675.494.388	1.861.804.552
- Phí sử dụng hạ tầng đợt 1,2 (Hợp đồng thuê lại đất tại KCN Lộc An -Bình Sơn, Long Thành, Đồng Nai)	45.983.951.565	46.263.772.770
- Tiền thuê đất thô năm 2015, 2016	368.311.278	370.552.524
<i>Cộng</i>	48.027.757.231	48.496.129.846

14- Tài sản khác

15- Vay và nợ thuê tài chính ngắn hạn	31/03/2019		Trong năm		01/01/2019	
	Giá trị	Số có khả năng trả nợ	Tăng	Giảm	Giá trị	Số có khả năng trả nợ
a/ Vay ngắn hạn						
Vay ngắn hạn ngân hàng	78.297.093.390	78.297.093.390	62.755.224.301	68.199.297.572	83.741.166.661	83.741.166.661

16- Phải trả người bán	31/03/2019		01/01/2019	
	Giá trị	Số có khả năng trả nợ	Giá trị	Số có khả năng trả nợ
a/ Các khoản phải trả người bán ngắn hạn				
- Chi tiết cho từng đối tượng chiếm từ 10% trở lên trên tổng số phải trả	78.669.030.775	78.669.030.775	74.181.010.959	74.181.010.959
- Phải trả cho các đối tượng khác	90.081.442.184	90.081.442.184	107.793.795.318	107.793.795.318
b/ Các khoản phải trả người bán dài hạn				
<i>Cộng</i>	168.750.472.959	168.750.472.959	181.974.806.277	181.974.806.277
c/ Số nợ quá hạn chưa thanh toán	0	0	0	0
d/ Phải trả người bán là các bên liên quan				

17- Thuế và các khoản phải nộp Nhà nước	Đầu năm	Số phải nộp trong Q1-2019	Số đã thực nộp trong Q1-2019	Cuối năm
- Thuế GTGT	186.360.325	619.200.467	596.751.579	208.809.213
- Thuế GTGT hàng nhập khẩu	-37.712.903	769.304.418	922.954.042	-191.362.527
- Thuế nhập khẩu	-183.750	133.462.504	224.403.767	-91.125.013
- Thuế thu nhập doanh nghiệp	1.296.829.378	938.610.935	1.296.829.378	938.610.935
- Thuế TNCN	237.431.753	161.432.543	343.310.614	55.553.682
- Thuế đất	665.077.543	332.538.771	665.077.543	332.538.771
- Thuế khác	0	6.376.000	6.376.000	0
<i>Cộng</i>	2.347.802.346	2.960.925.638	4.055.702.923	1.253.025.061

18- Chi phí phải trả	31/03/2019	01/01/2019
a/ Ngắn hạn	14.184.468.338	18.670.070.319
- Chi phí khuyến mãi, hỗ trợ	10.339.382.276	12.971.473.137
- Chi phí vận chuyển	3.147.863.024	4.616.320.535
- Khác	697.223.038	1.082.276.647
b/ Dài hạn	0	0
Cộng	14.184.468.338	18.670.070.319

19- Phải trả khác	31/03/2019	01/01/2019
a/ Ngắn hạn		
- Tài sản thừa chờ giải quyết	235.645.832	0
- Kinh phí công đoàn	342.970.303	272.806.886
- Bảo hiểm xã hội	10.633.929	0
- Bảo hiểm y tế	0	0
- Bảo hiểm thất nghiệp	0	0
- Cổ tức phải trả	4.336.080	4.336.080
- Các khoản phải trả phải nộp khác	6.529.270.764	6.149.299.144
Cộng	7.122.856.908	6.426.442.110
b/ Dài hạn	0	0
c/ Số nợ quá hạn chưa thanh toán	0	0

20- Doanh thu chưa thực hiện:

21- Trái phiếu phát hành: *Không có*

22- Cổ phiếu ưu đãi phân loại là nợ phải trả: *Không có*

23- Dự phòng phải trả: *Không có*

24- Tài sản thuế thu nhập hoãn lại và thuế thu nhập hoãn lại phải trả: *Không có*

25. Vốn chủ sở hữu

a- Bảng đối chiếu biến động của Vốn chủ sở hữu

DVT: VND

A	Các khoản mục thuộc vốn chủ sở hữu				
	Vốn góp của chủ sở hữu	Quỹ đầu tư phát triển	Chênh lệch tỷ giá	Lợi nhuận sau thuế chưa PP	Cộng
	1	2	3	5	6
Số dư 01/01/2018	223.983.740.000	15.706.553.642	0	41.587.601.210	281.277.894.852
- Lợi nhuận tăng trong năm	-	-	-	56.619.734.105	56.619.734.105
- Trích lập các quỹ	-	-	-	-	0
- Tăng vốn	0	0	-	-	0
- Chia cổ tức	-	-	-	(44.796.748.000)	(44.796.748.000)
- Trích quỹ khen thưởng, phúc lợi	-	-	-	(3.652.000.000)	(3.652.000.000)
- Bán cổ phiếu quỹ	-	-	-	-	0
- Tặng khác	-	-	-	-	0
- Giảm khác	-	-	-	(40.451.528)	(40.451.528)
Số dư 31/12/2018	223.983.740.000	15.706.553.642	0	49.718.135.787	289.408.429.429

Số dư 01/01/2019	223.983.740.000	15.706.553.642	0	49.718.135.787	289.408.429.429
- Lợi nhuận tăng kỳ này	-	-	-	15.454.885.291	15.454.885.291
- Trích lập các quỹ	-	-	-	-	0
- Chia cổ tức	-	-	-	-	0
- Trích quỹ khen thưởng phúc lợi	-	-	-	-	0
- Tăng khác	-	-	-	-	0
- Giảm khác	-	-	-	-	0
Số dư 31/03/2019	223.983.740.000	15.706.553.642	0	65.173.021.078	304.863.314.720

<i>b- Chi tiết vốn đầu tư của Chủ sở hữu</i>	31/03/2019	01/01/2019
+ Vốn góp của Nhà nước	114.234.980.000	114.234.980.000
+ Vốn góp của đối tượng khác	109.748.760.000	109.748.760.000
Cộng	223.983.740.000	223.983.740.000

* Số lượng cổ phiếu quỹ: 0 cổ phiếu

<i>c- Các giao dịch về vốn với các chủ sở hữu và phân phối cổ tức, chia lợi nhuận</i>	31/03/2019	01/01/2019
- Vốn đầu tư của chủ sở hữu		
+ Vốn góp đầu năm	223.983.740.000	223.983.740.000
+ Vốn góp tăng trong năm		0
+ Vốn góp giảm trong năm	0	0
+ Vốn góp cuối năm	223.983.740.000	223.983.740.000
- Cổ tức, lợi nhuận đã chia		

<i>d- Cổ phiếu</i>	31/03/2019	01/01/2019
- Số lượng cổ phiếu đăng ký phát hành	22.398.374	22.398.374
- Số lượng cổ phiếu đã bán ra công chúng	22.398.374	22.398.374
+ Cổ phiếu phổ thông	22.398.374	22.398.374
+ Cổ phiếu ưu đãi	0	0
- Số lượng cổ phiếu được mua lại	0	0
+ Cổ phiếu phổ thông	0	0
+ Cổ phiếu ưu đãi	0	0
- Số lượng cổ phiếu đang lưu hành	22.398.374	22.398.374
+ Cổ phiếu phổ thông	22.398.374	22.398.374
+ Cổ phiếu ưu đãi	0	0

* Mệnh giá cổ phiếu đang lưu hành (VND/cổ phần)

10.000

10.000

<i>đ- Cổ tức</i>	31/03/2019	01/01/2019
- Cổ tức đã công bố sau ngày kết thúc kỳ kế toán năm		
+ Cổ tức đã công bố trên cổ phiếu phổ thông		

+ Cổ tức đã công bố trên cổ phiếu ưu đãi

- Cổ tức của cổ phiếu ưu đãi lũy kế chưa được ghi nhận:

e - Các Quỹ của Doanh Nghiệp	31/03/2019	01/01/2019
- Quỹ đầu tư phát triển	15.706.553.642	15.706.553.642
- Quỹ hỗ trợ sắp xếp doanh nghiệp	0	0
- Quỹ khác thuộc vốn chủ sở hữu	0	0

g- Thu nhập và chi phí, lãi hoặc lỗ được ghi nhận trực tiếp vào Vốn Chủ sở hữu theo quy định của các chuẩn mực kế toán cụ thể

26- Chênh lệch đánh giá lại tài sản

27- Chênh lệch tỷ giá

28- Nguồn kinh phí (Không có)

29- Các khoản mục ngoài Bảng Cân đối kế toán	31/03/2019	01/01/2019
a/ Tài sản thuê ngoài	0	0
b/ Tài sản nhận giữ hộ		
- Vật tư, hàng hóa nhận giữ hộ, gia công, nhận ủy thác	0	0
c/ Ngoại tệ các loại: USD	966,17	1.450,15
EUR	242,57	245,03
d/ Vàng tiền tệ	0	0
đ/ Nợ khó đòi đã xử lý	604.396.281	604.396.281

VI. Thông tin bổ sung cho các mục trình bày trong Báo cáo kết quả hoạt động kinh doanh

DVT: VND


	<u>Quý I/2019</u>	<u>Quý I/2018</u>	<u>Luỹ kế Năm 2019</u>	<u>Luỹ kế Năm 2018</u>
1- Tổng doanh thu bán hàng và cung cấp dịch vụ (Mã số 01)				
Trong đó:	251.057.244.625	274.493.652.478	251.057.244.625	274.493.652.478
+ Doanh thu thành phẩm tiêu thụ	241.425.490.439	265.503.015.556	241.425.490.439	265.503.015.556
+ Doanh thu hàng hóa, dịch vụ, khác	9.631.754.186	8.990.636.922	9.631.754.186	8.990.636.922
2- Các khoản giảm trừ doanh thu (Mã số 02)	0	0	0	0
+ Chiết khấu thương mại	0	0	0	0
+ Hàng bán bị trả lại	0	0	0	0
3- Giá vốn hàng bán (Mã số 11)				
- Giá vốn của thành phẩm đã tiêu thụ	198.240.553.753	217.776.106.955	198.240.553.753	217.776.106.955
- Giá vốn hàng hoá, dịch vụ khác	7.472.132.605	5.828.077.618	7.472.132.605	5.828.077.618
Cộng	205.712.686.358	223.604.184.573	205.712.686.358	223.604.184.573
4- Doanh thu hoạt động tài chính (Mã số 21)				
- Lãi tiền gửi, tiền cho vay	427.105.696	815.586.401	427.105.696	815.586.401
- Lãi đầu tư trái phiếu, kỳ phiếu, tín phiếu	0	0	0	0

- Cổ tức, lợi nhuận được chia	0	0	0	0
- Lãi bán ngoại tệ	0	0	0	0
- Lãi chênh lệch tỷ giá đã thực hiện	264.985.188	249.368.250	264.985.188	249.368.250
- Lãi chênh lệch tỷ giá chưa thực hiện	0	0		
- Lãi bán hàng trả chậm	0	0	0	0
- Doanh thu hoạt động tài chính khác	0	0	0	0
- Lãi kinh doanh khác	0	0	0	0
Cộng	692.090.884	1.064.954.651	692.090.884	1.064.954.651
5- Chi phí tài chính (Mã số 22)	Quý I/2019	Quý I/2018	Luỹ kế Năm 2019	Luỹ kế Năm 2018
- Lãi tiền vay	384.132.453	709.643.392	384.132.453	709.643.392
- Lỗ chênh lệch tỷ giá đã thực hiện	161.648.452	210.193.299	161.648.452	210.193.299
- Lỗ chênh lệch tỷ giá chưa thực hiện	9.990.172	424.035.656	9.990.172	424.035.656
- Chi phí tài chính khác	0	0	0	0
Cộng	555.771.077	1.343.872.347	555.771.077	1.343.872.347
6- Thu nhập khác (Mã số 31)	Quý I/2019	Quý I/2018	Luỹ kế Năm 2019	Luỹ kế Năm 2018
- Thanh lý, nhượng bán TSCĐ	0	495.454.546		495.454.546
- Tiền phạt, tiền bồi thường thu được	26.116.702	600.000	26.116.702	600.000
- Các khoản khác	3.887.920	98.047.883	3.887.920	98.047.883
Cộng	30.004.622	594.102.429	30.004.622	594.102.429
7- Chi phí khác (Mã số 32)	Quý I/2019	Quý I/2018	Luỹ kế Năm 2019	Luỹ kế Năm 2018
- Giá trị còn lại TSCĐ và chi phí thanh lý, nhượng bán TSCĐ	0	270.974.505		270.974.505
- Các khoản bị phạt, bồi thường	13.467.781	0	13.467.781	
- Các khoản khác	0	0		
Cộng	13.467.781	270.974.505	13.467.781	270.974.505
8- Chi phí bán hàng và chi phí quản lý doanh nghiệp (Mã số 24, 25)	Quý I/2019	Quý I/2018	Luỹ kế Năm 2019	Luỹ kế Năm 2018
a/ Các khoản chi phí quản lý doanh nghiệp phát sinh trong kỳ				
- Chi tiết các khoản chiếm từ 10% trở lên trên tổng chi phí QLDN	0	2.046.085.663		2.046.085.663
- Các khoản chi phí QLDN khác	6.009.494.718	4.788.846.465	6.009.494.718	4.788.846.465
Cộng	6.009.494.718	6.834.932.128	6.009.494.718	6.834.932.128
b/ Các khoản chi phí bán hàng phát sinh trong kỳ				
- Chi tiết các khoản chiếm từ 10% trở lên trên tổng chi phí bán hàng	0	13.458.256.640		13.458.256.640
- Các khoản chi phí bán hàng khác	23.094.423.971	13.579.745.792	23.094.423.971	13.579.745.792
Cộng	23.094.423.971	27.038.002.432	23.094.423.971	27.038.002.432
9- Chi phí sản xuất kinh doanh theo yếu tố	Quý I/2019	Quý I/2018	Luỹ kế Năm 2019	Luỹ kế Năm 2018
9.1- Chi phí nguyên liệu, vật liệu	198.371.697.393	207.305.327.029	198.371.697.393	207.305.327.029
- Nguyên vật liệu chính	106.484.353.164	113.525.621.095	106.484.353.164	113.525.621.095
- Nguyên vật liệu phụ	88.141.050.143	89.586.548.586	88.141.050.143	89.586.548.586


- Nhiên liệu	3.746.294.086	4.193.157.348	3.746.294.086	4.193.157.348
9.2- Chi phí nhân công	12.301.117.236	14.003.258.970	12.301.117.236	14.003.258.970
- Tiền lương	11.045.561.821	12.432.621.778	11.045.561.821	12.432.621.778
- Bảo hiểm xã hội	934.571.324	1.223.864.170	934.571.324	1.223.864.170
- Kinh phí công đoàn	105.295.447	90.856.108	105.295.447	90.856.108
- Bảo hiểm y tế	162.521.857	193.819.126	162.521.857	193.819.126
- Bảo hiểm thất nghiệp	53.166.787	62.097.788	53.166.787	62.097.788
9.3- Chi phí khấu hao tài sản cố định	5.463.724.806	5.771.243.545	5.463.724.806	5.771.243.545
9.4- Chi phí dịch vụ mua ngoài	0	0		0
9.5- Chi phí khác bằng tiền	25.532.116.792	27.857.902.170	25.532.116.792	27.857.902.170
Cộng	241.668.656.227	254.937.731.714	241.668.656.227	254.937.731.714
10- Chi phí thuế thu nhập doanh nghiệp hiện hành (Mã số 51)	Quý I/2019	Quý I/2018	Luỹ kế Năm 2019	Luỹ kế Năm 2018
- Chi phí thuế thu nhập doanh nghiệp tính trên thu nhập chịu thuế năm hiện hành	938.610.935	3.496.955.846	938.610.935	3.496.955.846
- Điều chỉnh chi phí thuế thu nhập doanh nghiệp của các năm trước vào chi phí thuế thu nhập hiện hành năm nay	0	0		0
- Tổng chi phí thuế thu nhập doanh nghiệp hiện hành	938.610.935	3.496.955.846	938.610.935	3.496.955.846
11- Chi phí thuế thu nhập doanh nghiệp hoãn lại (Mã số 52)	<i>Không có</i>	<i>Không có</i>	<i>Không có</i>	<i>Không có</i>

VII- Những thông tin khác


Kế toán trưởng


TRẦN THỊ ÁI LIÊN

Đồng Nai, ngày 18 tháng 04 năm 2019



Tổng Giám đốc


THÁI THỊ HỒNG YÊN