

# KẾT QUẢ HOẠT ĐỘNG KINH DOANH

## CÔNG TY CỔ PHẦN ĐẦU TƯ CMC


QUÝ II NĂM 2020

Đơn vị tính : Đồng

CHỈ TIÊU	MÃ SỐ	Thuyết minh	QUÝ II		LŨY KẾ TỪ ĐẦU NĂM	
			Năm nay	Năm trước	Năm nay	Năm trước
1	2	3	4	5	6	7
<b>TỔNG DOANH THU</b>			9,356,065,013	16,255,494,668	23,431,097,381	25,591,740,135
1. Doanh thu bán hàng và CCDV	01	V.18	7,933,916,365	14,981,890,910	21,680,560,001	23,547,745,455
2. Các khoản giảm trừ	02	V.19				
3. Doanh thu thuần về bán hàng và dịch vụ ( 10=01-02)	10		7,933,916,365	14,981,890,910	21,680,560,001	23,547,745,455
4. Giá vốn hàng bán	11	V.20	6,700,817,289	14,537,184,478	18,595,251,949	22,378,888,217
5. Lợi nhuận gộp về bán hàng và cung cấp dịch vụ ( 20=10-11)	20		1,233,099,076	444,706,432	3,085,308,052	1,168,857,238
6. Doanh thu hoạt động tài chính	21	V.21	1,422,148,648	1,273,603,758	1,750,537,380	2,043,994,680
7. Chi phí tài chính	22	V.22	3,658,421,672	2,805,700,245	4,638,868,110	3,228,377,491
Trong đó : Lãi vay phải trả	23		938,152,626	724,360,158	1,762,949,943	1,415,055,592
8. Chi phí bán hàng	25	V.23	81,275,683	46,884,550	209,775,944	105,658,459
9. Chi phí quản lý doanh nghiệp	26	V.24	1,055,757,803	781,556,276	1,908,784,248	1,448,221,775
10. Lợi nhuận thuần từ HĐKD {30=20+21(21-22)-(24+25)}	30		-2,140,207,434	-1,915,830,881	-1,921,582,870	-1,569,405,807
11. Thu nhập khác	31	V.25			5,287,229	
12. Chi phí khác	32	V.26	101,095,350	256,138	151,095,350	256,138
13. Lợi nhuận khác ( 40=31-32 )	40		-101,095,350	-256,138	-145,808,121	-256,138
14. Tổng lợi nhuận trước thuế ( 50=30+ 40 )	50		-2,241,302,784	-1,916,087,019	-2,067,390,991	-1,569,661,945
15. Chi phí thuế TNDN hiện hành	51					
16. Chi phí thuế TNDN hoãn lại	52					
17. Lợi nhuận sau thuế TNDN ( 60=50-51-52 )	60		-2,241,302,784	-1,916,087,019	-2,067,390,991	-1,569,661,945
18. Lãi cơ bản trên cổ phiếu (*)	70		( 477 )	( 420 )	( 439 )	( 344 )
19. Lãi suy giảm trên cổ phiếu (*)	71					

Hà Nội, ngày 16 tháng 07 năm 2020

NGƯỜI LẬP

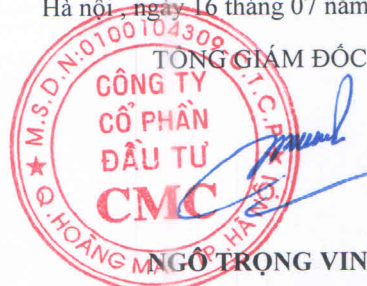


NGUYỄN ÁNH HỒNG

KẾ TOÁN TRƯỞNG



NGUYỄN TRỌNG HÀ



NGÔ TRỌNG VINH



# BẢNG CÂN ĐỐI KẾ TOÁN

**CÔNG TY CỔ PHẦN ĐẦU TƯ CMC**  
**QUÝ II NĂM 2020**

ĐƠN VỊ TÍNH : VNĐ

TÀI SẢN	Mã số	Thuyết minh	30/06/2020	01/01/2020
<b>A. TSLĐ VÀ ĐẦU TƯ NGẮN HẠN</b> ( 100=110+120+130+140+150)	<b>100</b>		<b>72,511,572,149</b>	<b>56,776,662,902</b>
<b>I. Tiền và các khoản tương đương tiền</b>	<b>110</b>	V.01	<b>8,691,592,937</b>	<b>555,220,821</b>
1. Tiền	111		811,592,937	555,220,821
2. Các khoản tương đương tiền	112		7,880,000,000	
<b>II. Đầu tư tài chính ngắn hạn</b>	<b>120</b>	V.02	<b>20,998,522,620</b>	<b>22,733,868,290</b>
1. Chứng khoán kinh doanh	121		27,733,035,017	26,753,267,517
2. Dự phòng giảm giá chứng khoán kinh doanh (*)	122		(6,734,512,397)	(4,019,399,227)
3. Đầu tư nắm giữ đến ngày đáo hạn	123			
<b>III. Các khoản phải thu ngắn hạn</b>	<b>130</b>	V.03	<b>5,735,555,128</b>	<b>5,596,953,293</b>
1. Phải thu ngắn hạn của khách hàng	131		10,000,000	1,420,152,000
2. Trả trước cho người bán ngắn hạn	132		7,575,604,460	6,161,174,293
3. Phải thu về cho vay ngắn hạn	135			
4. Phải thu ngắn hạn khác	136		649,950,668	515,627,000
5. Dự phòng phải thu khó đòi (*)	137		(2,500,000,000)	(2,500,000,000)
<b>IV. Hàng tồn kho</b>	<b>140</b>	V.04	<b>35,045,162,484</b>	<b>26,991,523,686</b>
1. Hàng tồn kho	141		35,045,162,484	27,300,523,686
2. Dự phòng giảm giá hàng tồn kho	149			(309,000,000)
<b>V. Tài sản ngắn hạn khác</b>	<b>150</b>	V.05	<b>2,040,738,980</b>	<b>899,096,812</b>
1. Chi phí trả trước ngắn hạn	151			
2. Thuế giá trị gia tăng được khấu trừ	152		2,034,165,492	892,523,324
3. Thuế và các khoản khác phải thu Nhà nước	153		6,573,488	6,573,488
4. Tài sản ngắn hạn khác	155			
<b>B. TÀI SẢN DÀI HẠN</b> ( 200=210+220+240+250+260)	<b>200</b>		<b>56,213,589,929</b>	<b>56,659,099,639</b>
<b>I. Các khoản phải thu dài hạn</b>	<b>210</b>		<b>155,505,000</b>	<b>155,505,000</b>
1. Phải thu dài hạn của khách hàng	211			
2. Trả trước cho người bán dài hạn	212			
3. Vốn kinh doanh ở đơn vị trực thuộc	213			
4. Phải thu dài hạn khác	216		155,505,000	155,505,000
5. Dự phòng phải thu dài hạn khó đòi (*)	219			
<b>II. Tài sản cố định</b>	<b>220</b>	V.06	<b>932,740,092</b>	<b>1,149,648,372</b>
1. Tài sản cố định hữu hình	221		932,740,092	1,149,648,372
Nguyên giá	222		5,021,184,331	5,021,184,331
Giá trị hao mòn lũy kế (*)	223		(4,088,444,239)	(3,871,535,959)
2. Tài sản cố định thuê tài chính	224			
Nguyên giá	225			
Giá trị hao mòn lũy kế (*)	226			



Nguyên giá	228			
Giá trị hao mòn lũy kế (*)	229			
<b>III. Bất động sản đầu tư</b>	<b>230</b>			
Nguyên giá	231			
Giá trị hao mòn lũy kế (*)	232			
<b>IV. Tài sản dở dang dài hạn</b>	<b>240</b>			
<b>V. Đầu tư tài chính dài hạn</b>	<b>250</b>	V.07	<b>54,655,376,000</b>	<b>54,655,376,000</b>
1. Đầu tư vào công ty con	251			
2. Đầu tư vào công ty dài hạn	252		<b>61,930,440,000</b>	<b>61,930,440,000</b>
2.1 Đầu tư vào công ty liên doanh liên kết	252.1		49,240,700,000	49,240,700,000
2.2 Đầu tư góp vốn vào đơn vị khác	252.2		12,689,740,000	12,689,740,000
3. Đầu tư góp vốn vào đơn vị khác	253			
4. Dự phòng đầu tư tài chính dài hạn (*)	254		(7,275,064,000)	(7,275,064,000)
<b>VI. Tài sản dài hạn khác</b>	<b>260</b>		<b>469,968,837</b>	<b>698,570,267</b>
1. Chi phí trả trước dài hạn	261		469,968,837	698,570,267
2. Tài sản thuế thu nhập hoãn lại	262			
3. Tài sản dài hạn khác	268			
<b>TỔNG CỘNG TÀI SẢN (270=100+200)</b>	<b>270</b>		<b>128,725,162,078</b>	<b>113,435,762,541</b>

NGUỒN VỐN	Mã số	Thuyết minh	30/06/2020	01/01/2020
<b>A. NỢ PHẢI TRẢ ( 300=310+330)</b>	<b>300</b>		<b>72,820,309,965</b>	<b>55,463,519,437</b>
<b>I. Nợ ngắn hạn</b>	<b>310</b>		<b>63,397,559,965</b>	<b>46,040,769,437</b>
1. Phải trả người bán ngắn hạn	311	V.08		
2. Người mua trả tiền trước ngắn hạn	312	V.09	600,368,000	10,000,000
3. Thuế và các khoản phải nộp Nhà nước	313	V.10	82,366,045	82,366,045
4. Phải trả người lao động	314	V.11	124,662,625	125,698,180
5. Chi phí phải trả ngắn hạn	315	V.12		16,000,000
6. Phải trả nội bộ ngắn hạn	316			
7. Phải trả theo tiến độ kế hoạch hợp đồng Xây dựng	317			
8. Doanh thu chưa thực hiện ngắn hạn	318		707,360,000	707,360,000
9. Phải trả ngắn hạn khác	319	V.13	857,827,861	995,820,798
10. Vay và nợ thuê tài chính ngắn hạn	320	V.14	60,709,789,997	43,788,338,977
11. Quỹ khen thưởng , phúc lợi	322	V.15	315,185,437	315,185,437
<b>II. Nợ dài hạn</b>	<b>330</b>	V.16	<b>9,422,750,000</b>	<b>9,422,750,000</b>
1. Phải trả người bán dài hạn	331		180,000,000	180,000,000
2. Người mua trả tiền trước dài hạn	332			
3. Chi phí phải trả dài hạn	333			
4. Phải trả nội bộ dài hạn	335			
5. Phải trả dài hạn khác	337		9,242,750,000	9,242,750,000
6. Vay và nợ thuê tài chính dài hạn	338			



7. Thuế thu nhập hoãn lại phải trả	341			
8. Dự phòng phải trả dài hạn	342			
<b>B. VỐN CHỦ SỞ HỮU ( 400=410+430 )</b>	<b>400</b>		<b>55,904,852,113</b>	<b>57,972,243,104</b>
<b>I. Vốn chủ sở hữu</b>	<b>410</b>		<b>55,904,852,113</b>	<b>57,972,243,104</b>
1. Vốn góp của chủ sở hữu	411	V.17	45,610,500,000	45,610,500,000
Cổ phiếu phổ thông có quyền biểu quyết				
2. Thặng dư vốn cổ phần	412	V.17	2,100,000	2,100,000
3. Quyền chọn chuyển đổi trái phiếu	413			
4. Vốn khác của chủ sở hữu	414			
5. Cổ phiếu quỹ	415	V.17		
6. Chênh lệch đánh giá lại tài sản	416			
7. Chênh lệch tỷ giá hối đoái	417			
8. Quỹ đầu tư phát triển	418	V.17	9,211,921,095	9,211,921,095
9. Quỹ hỗ trợ sắp xếp doanh nghiệp	419	V.17		
10. Quỹ khác thuộc vốn chủ sở hữu	420	V.17	93,928,484	93,928,484
11. Lợi nhuận sau thuế chưa phân phối	421	V.17	<b>986,402,534</b>	<b>3,053,793,525</b>
LNST chưa phân phối lũy kế đến cuối kỳ			3,053,793,525	3,020,347,705
LNST chưa phân phối kỳ này			(2,067,390,991)	33,445,820
<b>II. Nguồn kinh phí và quỹ khác</b>	<b>430</b>			
1. Nguồn kinh phí	431			
2. Nguồn kinh phí đã hình thành TSCĐ	432			
<b>TỔNG CỘNG NGUỒN VỐN ( 440=300+400 )</b>	<b>440</b>		<b>128,725,162,078</b>	<b>113,435,762,541</b>

NGƯỜI LẬP BIỂU



NGUYỄN ÁNH HỒNG


KẾ TOÁN TRƯỞNG



NGUYỄN TRỌNG HÀ

Hà nội ngày 16 tháng 07 năm 2020

TỔNG GIÁM ĐỐC



NGÔ TRỌNG VINH



**LƯU CHUYỂN TIỀN TỆ**  
**CÔNG TY CỔ PHẦN ĐẦU TƯ CMC**

**QUÝ II NĂM 2020**

CHỈ TIÊU	MÃ SỐ	Từ 1/1/2020 đến 30/06/2020	Từ 1/1/2019 đến 30/06/2019
1	2	3	4
<b>I. Lưu chuyển tiền thuần từ hoạt động kinh doanh</b>			
1. Tiền thu từ bán hàng, cung cấp dịch vụ và doanh thu khác	1	25,849,136,000	26,213,574,455
2. Tiền chi trả cho người cung cấp hàng hoá và dịch vụ	2	-28,503,191,857	-23,439,495,678
3. Tiền chi trả cho người lao động	3	-928,981,935	-856,669,065
4. Tiền chi trả lãi vay, phí giao dịch	4	-1,762,949,943	-2,118,851,112
5. Tiền chi nộp thuế thu nhập doanh nghiệp	5		
6. Tiền thu khác từ hoạt động kinh doanh	6	7,880,000,000	3,329,925,895
7. Tiền chi khác từ hoạt động kinh doanh	7	-12,785,630,169	-3,193,555,225
<b>Lưu chuyển tiền thuần từ hoạt động kinh doanh</b>	<b>20</b>	<b>-10,251,617,904</b>	<b>-65,070,730</b>
<b>II. Lưu chuyển tiền từ hoạt động đầu tư</b>			
1. Tiền chi mua sắm, xây dựng TSCĐ và tài sản dài hạn khác	21		
2. Tiền thu từ thanh lý, nhượng bán TSCĐ và tài sản dài hạn	22		
3. Tiền chi cho vay, mua các công cụ nợ của đơn vị khác	23		-2,295,750,000
4. Tiền thu hồi cho vay, bán lại công cụ nợ của đơn vị khác	24		1,055,245,130
5. Tiền chi đầu tư góp vốn vào đơn vị khác	25		
6. Tiền thu hồi đầu tư góp vốn vào đơn vị khác	26		
7. Tiền thu lãi cho vay, cổ tức và chia lợi nhuận được chia	27	1,466,539,000	1,728,957,380
<b>Lưu chuyển tiền thuần từ hoạt động đầu tư</b>	<b>30</b>	<b>1,466,539,000</b>	<b>488,452,510</b>
<b>III. Lưu chuyển tiền từ hoạt động tài chính</b>			
1. Tiền thu từ phát hành cổ phiếu, nhận vốn góp của CSH	31		
2. Tiền chi trả vốn góp cho các chủ sở hữu, mua lại cổ phiếu	32		
3. Tiền vay ngắn hạn, dài hạn nhận được	33	41,597,559,107	41,763,461,351
4. Tiền chi trả nợ gốc vay	34	-24,676,108,087	-42,105,797,208
5. Tiền chi trả nợ thuê tài chính	35		
6. Cổ tức, lợi nhuận đã trả cho chủ sở hữu	36		
<b>Lưu chuyển tiền thuần từ hoạt động tài chính</b>	<b>40</b>	<b>16,921,451,020</b>	<b>-342,335,857</b>
<b>Lưu chuyển tiền thuần trong kỳ ( 50=20+30+40 )</b>	<b>50</b>	<b>8,136,372,116</b>	<b>81,045,923</b>
<b>Tiền và tương đương tiền đầu kỳ</b>	<b>60</b>	<b>555,220,821</b>	<b>710,069,618</b>
Ảnh hưởng của thay đổi tỷ giá hối đoái quy đổi ngoại tệ	61		
<b>Tiền và tương đương tiền cuối kỳ ( 70=50+60+61 )</b>	<b>70</b>	<b>8,691,592,937</b>	<b>791,115,541</b>

Hà nội ngày 16 tháng 07 năm 2020

NGƯỜI LẬP BIỂU



NGUYỄN ÁNH HỒNG

KẾ TOÁN TRƯỞNG



NGUYỄN TRỌNG HÀ



NGÔ TRỌNG VINH



**THUYẾT MINH BÁO CÁO TÀI CHÍNH**

**QUÝ II NĂM 2020**

**I. ĐẶC ĐIỂM HOẠT ĐỘNG DOANH NGHIỆP**

**1. Hình thức sở hữu vốn**

Công ty Cổ phần đầu tư CMC ( Sau đây viết tắt là Công ty ), tiền thân là Công ty cổ phần xây dựng và cơ khí số 1, được chuyển đổi từ doanh nghiệp Nhà nước theo Quyết định số 3854/QĐ-BGTVT ngày 09/12/2004 của Bộ trưởng Bộ Giao thông Vận Tải. Công ty hoạt động theo giấy chứng nhận đăng ký kinh doanh số 0103009571 đăng ký lần đầu ngày 14/10/2005 do Sở kế hoạch và đầu tư thành phố Hà Nội cấp. Ngày 16/04/2008, Công ty cổ phần xây dựng và cơ khí số 1 đổi tên thành Công ty cổ phần đầu tư CMC, Công ty thay đổi đăng ký kinh doanh lần 7 vào ngày 11/05/2018.

Vốn điều lệ của Công ty là : 45.610.500.000 VNĐ ( Bốn mươi lăm tỷ , sáu trăm mười triệu , năm trăm nghìn đồng chẵn )

**2 Lĩnh vực kinh doanh**

Lĩnh vực kinh doanh của Công ty là đầu tư tài chính , xây lắp và thương mại .

**3. Ngành nghề kinh doanh**

- Xây dựng các công trình giao thông , công nghiệp , dân dụng , thủy lợi và kết cấu hạ tầng , cụm dân cư , khu đô thị mới , khu công nghiệp , xây dựng đường dây và trạm biến áp đến 35KV .
- Sản xuất ôtô và phụ tùng ôtô các loại , các sản phẩm cơ khí , công nghiệp , sửa chữa , lắp ráp , tân trang , hoán cải , phục hồi thiết bị xây dựng và phương tiện giao thông vận tải , gia công chế biến hàng xuất nhập khẩu
- Sửa chữa , lắp ráp ôtô .
- Sản xuất sản phẩm công nghiệp khác .
- Kinh doanh nhà , hạ tầng khu đô thị mới , khu dân cư tập trung .
- Xuất nhập khẩu và kinh doanh vật tư , nguyên liệu , đại lý xăng dầu , phương tiện vận tải và phụ tùng , thiết bị , máy móc các loại , hàng tiêu dùng , đại lý mua bán và cho thuê máy móc thiết bị xây dựng .
- Sản xuất kinh doanh vật liệu xây dựng và các cấu kiện vật liệu đúc sẵn .
- Mua bán xăng dầu và các sản phẩm của chúng .
- Kinh doanh vận tải ôtô .
- Khảo sát xây dựng các công trình giao thông , thủy lợi , dân dụng , công nghiệp .
- Đầu tư xây dựng nhà trẻ , trường mầm non tư thục .
- Kinh doanh bãi đỗ xe các loại , cho thuê văn phòng .
- Kinh doanh bất động sản .
- Đầu tư xây dựng các công trình ngành viễn thông .

**II. KỲ KẾ TOÁN , ĐƠN VỊ TIỀN TỆ SỬ DỤNG TRONG KẾ TOÁN**

- Kỳ kế toán năm của Công ty bắt đầu từ ngày 01/01 và kết thúc vào ngày 31/12 hàng năm
- Đơn vị tiền tệ sử dụng trong ghi chép kế toán là đồng Việt Nam ( VNĐ ).

**III. CHUẨN MỰC VÀ CHẾ ĐỘ KẾ TOÁN ÁP DỤNG**

**1. Chế độ kế toán áp dụng**

Công ty áp dụng chế độ kế toán doanh nghiệp ban hành theo Quyết định số 15/2006/QĐ- BTC ngày 20/03/2006 , thông tư số 244/2009/TT-BTC ngày 31/12/2009 về hướng dẫn , sửa đổi , bổ sung chế độ kế toán doanh nghiệp và các quyết định ban hành chuẩn mực kế toán Việt Nam , các thông tư hướng dẫn , sửa đổi , bổ sung chuẩn mực kế toán Việt Nam do Bộ Tài Chính ban hành có hiệu lực đến thời điểm kết thúc niên độ kế toán lập báo cáo tài chính năm .

**2. Thay đổi trong chính sách kế toán , cam kết tuân thủ Chuẩn mực và Chế độ kế toán**

Ngày 06/01/2009 Bộ Tài Chính đã ban hành Thông tư số 210/2009/TT-BTC hướng dẫn áp dụng chuẩn mực kế toán quốc tế về trình bày báo cáo tài chính và thuyết minh thông tin đối với công cụ tài chính (áp dụng từ năm tài chính 2011 ).



Ban giám đốc Công ty đảm bảo đã tuân thủ yêu cầu của chế độ kế toán, các chuẩn mực kế toán Việt Nam và các văn bản hướng dẫn chế độ, chuẩn mực kế toán do Bộ Tài Chính ban hành trong việc lập báo cáo tài chính.

### **3. Hình thức sổ kế toán áp dụng**

Công ty áp dụng hình thức kế toán : Trên máy vi tính .

## **IV. CÁC CHÍNH SÁCH KẾ TOÁN ÁP DỤNG**

### **1. Cơ sở lập báo cáo tài chính**

Báo cáo tài chính được lập và trình bày dựa trên các nguyên tắc và phương pháp kế toán cơ bản, cơ sở dồn tích, hoạt động liên tục, giá gốc phù hợp, thận trọng, trọng yếu, bù trừ và có thể so sánh. Báo cáo tài chính kèm theo không nhằm phản ánh tình hình tài chính, kết quả hoạt động kinh doanh và tình hình lưu chuyển tiền tệ theo các chế độ kế toán, chuẩn mực kế toán hay các nguyên tắc và nguyên lệ kế toán được chấp nhận chung tại các người khác ngoài Việt Nam.

### **2. Nguyên tắc ghi nhận các khoản tiền và các khoản tương đương tiền**

Tiền và các khoản tương đương tiền gồm : Tiền mặt, tiền gửi ngân hàng, tiền đang chuyển và các khoản đầu tư ngắn hạn không quá 03 tháng có khả năng chuyển đổi dễ dàng thành tiền và không có nhiều rủi ro trong chuyển đổi thành tiền kể từ ngày mua khoản đầu tư đó tại thời điểm báo cáo.

### **3. Nguyên tắc ghi nhận các khoản chênh lệch tỷ giá hối đoái**

Các nghiệp vụ kinh tế phát sinh bằng ngoại tệ được quy đổi ra VNĐ theo tỷ giá thực tế của Ngân hàng giao dịch tại thời điểm phát sinh nghiệp vụ. Toàn bộ chênh lệch tỷ giá hối đoái phát sinh trong kỳ của hoạt động sản xuất kinh doanh, kể cả hoạt động đầu tư xây dựng cơ bản được ghi nhận ngay vào chi phí tài chính hoặc doanh thu tài chính trong kỳ.

Chênh lệch tỷ giá do đánh giá lại số dư cuối năm của các khoản tiền và tương đương tiền, nợ phải trả, phải thu có gốc ngoại tệ tại thời điểm lập báo cáo tài chính

### **4. Nguyên tắc ghi nhận hàng tồn kho**

#### **4.1 Nguyên tắc đánh giá hàng tồn kho**

Hàng tồn kho được tính theo giá gốc. Trường hợp giá trị thuần có thể thực hiện được thấp hơn giá gốc thì phải tính theo giá trị thuần có thể thực hiện được, giá gốc hàng tồn kho bao gồm chi phí mua, chi phí chế biến và các chi phí liên quan trực tiếp khác phát sinh để có được hàng tồn kho ở địa điểm và trạng thái hiện tại.

Giá gốc hàng tồn kho mua ngoài bao gồm giá mua, các loại thuế không được hoàn lại, chi phí vận chuyển, bốc xếp, bảo quản trong quá trình mua hàng và các chi phí liên quan trực tiếp đến việc mua hàng tồn kho

#### **4.2 Phương pháp xác định giá trị hàng tồn kho**

Giá trị hàng tồn kho được xác định theo phương pháp đích danh

#### **4.3 Phương pháp hạch toán hàng tồn kho**

Công ty áp dụng phương pháp kê khai thường xuyên để hạch toán hàng tồn kho

#### **4.4 Lập dự phòng giảm giá hàng tồn kho**

Dự phòng giảm giá hàng tồn kho được lập vào thời điểm cuối năm là số chênh lệch giữa giá gốc của hàng tồn kho lớn hơn giá trị thuần có thể thực hiện được của chúng. Phương pháp lập dự phòng giảm giá hàng tồn kho là lập theo số chênh lệch giữa số dự phòng phải lập năm nay với số dự phòng đã lập năm trước chưa sử dụng hết dẫn đến năm nay phải lập thêm hay hoàn nhập.

### **5. Nguyên tắc ghi nhận các khoản phải thu thương mại và phải thu khác :**

#### **5.1 Nguyên tắc ghi nhận :**

Các khoản phải thu của khách hàng, khoản trả trước cho người bán, phải thu nội bộ, phải thu theo tiến độ hợp đồng xây dựng (nếu có) và các khoản phải thu khác tại thời điểm báo cáo, nếu :



- Có thời hạn thu hồi hoặc thanh toán dưới 1 năm được phân loại là tài sản ngắn hạn .
- Có thời hạn thu hồi hoặc thanh toán trên 1 năm được phân loại là Tài sản dài hạn .

## 5.2 Lập dự phòng phải thu khó đòi :

Dự phòng nợ phải thu khó đòi thể hiện phần giá trị dự kiến bị tổn thất do các khoản nợ phải thu có khả năng không được khách hàng thanh toán đối với các khoản phải thu tại thời điểm báo cáo tài chính .

Dự phòng phải thu khó đòi được lập cho từng khoản nợ phải thu khó đòi căn cứ vào tuổi nợ quá hạn của các khoản nợ hoặc dự kiến mức tổn thất có thể xảy ra cụ thể như sau :

- +30% giá trị đối với khoản nợ phải thu quá hạn từ 6 tháng đến dưới 1 năm
- +50% giá trị đối với khoản nợ phải thu quá hạn từ 1 năm đến dưới 2 năm
- +70% giá trị đối với khoản nợ phải thu quá hạn từ 2 năm đến dưới 3 năm
- +100% giá trị đối với khoản nợ phải thu quá hạn từ 3 năm trở lên

Đối với khoản nợ phải thu chưa quá hạn thanh toán nhưng có khả năng thu hồi : Căn cứ vào dự kiến mức tổn thất để lập dự phòng .

## 6. Nguyên tắc ghi nhận và khấu hao tài sản cố định

### 6.1 Nguyên tắc ghi nhận TSCĐ hữu hình , TSCĐ vô hình

Tài sản cố định được ghi nhận theo giá gốc . Trong quá trình sử dụng , tài sản cố định được ghi nhận theo nguyên giá , hao mòn lũy kế và giá trị còn lại .

### 6.2 Phương pháp khấu hao TSCĐ hữu hình , TSCĐ vô hình

Khấu hao được trích theo phương pháp đường thẳng . Thời gian khấu hao phù hợp với thông tư số 45/2013/TT-BTC ngày 25/04/2013 của Bộ Tài Chính và được ước tính như sau :

- Nhà cửa , vật kiến trúc 10-50 năm
- Máy móc , thiết bị 03-12 năm
- Phương tiện vận tải 06 – 10 năm
- Thiết bị văn phòng 03-08 năm

## 7. Nguyên tắc ghi nhận và khấu hao bất động sản đầu tư :

7.1 Nguyên tắc ghi nhận : Bất động sản đầu tư được ghi nhận theo giá gốc . Trong quá trình nắm giữ chờ tăng giá , hoặc cho thuê hoạt động , bất động sản đầu tư ghi nhận theo nguyên giá , hao mòn lũy kế và giá trị còn lại

7.2 Nguyên tắc và phương pháp khấu hao bất động sản đầu tư : Bất động sản đầu tư được tính , trích khấu hao như TSCĐ khác của Công ty .

## 8. Nguyên tắc ghi nhận các khoản đầu tư tài chính

### 8.1 Nguyên tắc ghi nhận

Khoản đầu tư vào công ty con , công ty liên kết được kế toán hạch toán theo phương pháp giá gốc . Lợi nhuận thuần được chia từ công ty con , công ty liên kết phát sinh trong ngày đầu tư ghi nhận vào báo cáo kết quả hoạt động kinh doanh . Các khoản được chia khác là khoản giảm trừ giá gốc đầu tư .

Khoản đầu tư vào công ty liên doanh được kế toán hạch toán theo phương pháp giá gốc . Khoản vốn góp liên doanh không điều chỉnh thay đổi của phần sở hữu của Công ty trong tài sản thuần của công ty liên doanh . báo cáo kết quả hoạt động kinh doanh của công ty phản ánh khoản thu nhập được chia từ lợi nhuận thuần lũy kế của công ty liên doanh phát sinh sau khi góp vốn liên doanh .

Hoạt động liên doanh theo hình thức kinh doanh đồng kiểm soát và tài sản đồng kiểm soát được công ty áp dụng nguyên tắc kế toán chung như với các hoạt động kinh doanh thông thường khác . Trong đó :

Công ty theo dõi riêng các khoản thu nhập , chi phí liên quan đến hoạt động liên doanh và thực hiện phân bổ cho các bên liên doanh theo hợp đồng liên doanh .

Các khoản đầu tư chứng khoán ngắn hạn tại thời điểm báo cáo , nếu :

- Có thời hạn thu hồi hoặc đáo hạn không quá 3 tháng kể từ ngày mua khoản đầu tư đó được coi là “ tương đương tiền ”
- Có thời hạn thu hồi vốn dưới 1 năm hoặc trong 1 chu kỳ kinh doanh được phân loại là tài sản ngắn hạn .
- Có thời hạn thu hồi vốn trên 1 năm hoặc hơn 1 chu kỳ kinh doanh được phân loại là tài sản dài hạn .

### 8.2 Lập dự phòng các khoản đầu tư tài chính

Dự phòng các khoản đầu tư tài chính dài hạn :



Dự phòng đầu tư cho mỗi khoản đầu tư tài chính bằng số vốn đã đầu tư và tính theo công thức sau :

$$\text{Mức dự phòng} \\ \text{tồn thất các khoản} \\ \text{đầu tư tài chính} = \text{Vốn góp thực tế} \\ \text{của các bên tại} \\ \text{Tổ chức kinh tế} - \text{Vốn} \\ \text{chủ sở hữu} \\ \text{thực có} \times \frac{\text{Vốn đầu tư của doanh nghiệp}}{\text{Tổng vốn góp thực tế của các bên}}$$

Dự phòng giảm giá đầu tư chứng khoán :

Dự phòng đầu tư chứng khoán được tính cho mỗi loại chứng khoán và tính theo công thức sau :

$$\text{Mức dự phòng} \\ \text{giảm giá} \\ \text{đầu tư chứng khoán} = \text{Số lượng chứng khoán} \\ \text{bị giảm giá tại thời} \\ \text{điểm lập báo cáo} \times \text{Giá chứng khoán} \\ \text{hạch toán} \\ \text{trên sổ kế toán} - \text{Giá chứng khoán} \\ \text{thực tế} \\ \text{trên thị trường}$$

**-Đối với chứng khoán đã niêm yết :**

+ Giá chứng khoán thực tế trên các sở giao dịch chứng khoán Hà Nội ( HNX ) là giá giao dịch bình quân tại ngày trích lập dự phòng .

+ Giá chứng khoán thực tế trên các sở giao dịch chứng khoán thành phố Hồ Chí Minh ( HOSE ) là giá giao dịch bình quân tại ngày trích lập dự phòng

+ Giá chứng khoán đã đăng ký giao dịch trên thị trường giao dịch của các công ty đại chúng chưa niêm yết ( UPCOM) là giá giao dịch bình quân trên hệ thống tại ngày trích lập dự phòng .

Trường hợp không thể xác định được giá trị thị trường của chứng khoán thì không được trích lập dự phòng giảm giá chứng khoán .

## **9. Nguyên tắc ghi nhận các khoản phải trả thương mại và phải trả khác**

Các khoản phải trả người bán , phải trả nội bộ , phải trả khác , khoản vay tại thời điểm báo cáo , nếu :

Có thời hạn thanh toán dưới 1 năm được phân loại là Nợ ngắn hạn .

Có thời hạn thanh toán trên 1 năm được phân loại là Nợ dài hạn

Tài sản thiếu chờ xử lý được phân loại là Nợ ngắn hạn

Thuế thu nhập hoãn lại được phân loại là Nợ ngắn hạn .

## **10. Nguyên tắc ghi nhận chi phí phải trả**

- Các khoản chi phí thực tế chưa phát sinh nhưng được trích trước vào chi phí sản xuất , kinh doanh trong kỳ để đảm bảo chi phí phát sinh thực tế không gây đột biến cho chi phí sản xuất kinh doanh trên cơ sở đảm bảo nguyên tắc phù hợp giữa doanh thu và chi phí . Khi các chi phí đó phát sinh nếu có chênh lệch với số đã trích , kế toán tiến hành ghi bổ sung hoặc ghi giảm chi phí tương ứng với phần chênh lệch .

## **11. Nguyên tắc ghi nhận vốn chủ sở hữu**

Vốn đầu tư của chủ sở hữu được ghi nhận theo số vốn thực góp của chủ sở hữu .

Thặng dư vốn cổ phần được ghi nhận theo số chênh lệch lớn hơn hoặc nhỏ hơn giữa giá thực tế phát sinh và mệnh giá cổ phiếu khi phát hành cổ phiếu lần đầu , phát hành bổ sung hoặc tái phát hành cổ phiếu quỹ .

Vốn khác của chủ sở hữu được ghi theo giá trị còn lại giữa giá trị hợp lý của các tài sản mà doanh nghiệp được các tổ chức , cá nhân khác tặng , biếu sau khi trừ các khoản thuế phải nộp ( nếu có ) liên quan đến các tài sản được tặng , biếu này , và khoản bổ sung từ kết quả hoạt động kinh doanh. Lợi nhuận sau thuế chưa phân phối là số lợi nhuận từ các hoạt động của doanh nghiệp sau khi trừ các khoản điều chỉnh do áp dụng hồi tố thay đổi chính sách kế toán và điều chỉnh hồi tố sai sót trọng yếu của các năm trước .

Nguyên tắc ghi nhận và trình bày cổ phiếu mua lại : Cổ phiếu do Công ty phát hành và sau đó mua lại là cổ phiếu quỹ của Công ty . Cổ phiếu quỹ được ghi nhận theo giá trị thực tế và trình bày trên Bảng cân đối kế toán của Công ty là một khoản ghi giảm vốn chủ sở hữu .

Nguyên tắc ghi nhận cổ tức : Cổ tức phải trả cho các cổ đông được ghi nhận là khoản phải trả trong Bảng cân đối kế toán của Công ty sau khi có thông báo chia cổ tức của Hội đồng quản trị Công ty .

## **12. Nguyên tắc trích lập các khoản dự trữ từ lợi nhuận sau thuế :**

Lợi nhuận sau thuế thu nhập doanh nghiệp sau khi được Hội đồng quản trị phê duyệt được trích các quỹ theo Điều lệ Công ty và các quy định pháp lý hiện hành , sẽ phân chia cho các bên dựa trên tỷ lệ vốn góp .

## **13. Nguyên tắc và phương pháp ghi nhận doanh thu**



### **13.1 Doanh thu bán hàng được ghi nhận khi đồng thời thoả mãn các điều kiện sau :**

- Phần lớn ruit ro và lợi ích gắn liền với nhau sở hữu sản phẩm hoặc hàng hoá đã được chuyển giao cho người mua ;
- Công ty không còn nắm giữ quyền quản lý hàng hoá như người sở hữu hàng hoá hoặc quyền kiểm soát hàng hoá ;
- Doanh thu được xác định tương đối chắc chắn .
- Công ty đã thu được hoặc sẽ thu được lợi ích kinh tế từ giao dịch bán hàng
- Xác định được chi phí liên quan đến giao dịch bán hàng .

### **13.2 Doanh thu hoạt động tài chính**

Doanh thu phát sinh từ tiền lãi , tiền bản quyền , cổ tức , lợi nhuận được chia và các khoản doanh thu hoạt động tài chính khác được ghi nhận khi thoả mãn đồng thời hai điều kiện sau :

- Có khả năng thu được lợi ích kinh tế từ giao dịch đó .
- Doanh thu được xác định tương đối chắc chắn
- Cổ tức , lợi nhuận được chia được ghi nhận khi Công ty được quyền nhận cổ tức hoặc được quyền nhận lợi nhuận từ việc góp vốn .

### **14. Nguyên tắc và phương pháp ghi nhận chi phí tài chính**

Chi phí tài chính :

Các khoản chi phí được ghi nhận vào chi phí tài chính gồm :

Chi phí hoặc các khoản lỗ liên quan đến các hoạt động đầu tư tài chính

Chi phí đi vay vốn bao gồm tiền lãi vay và các chi phí khác phát sinh liên quan trực tiếp đến các khoản vay được ghi nhận vào chi phí trong kỳ . Chi phí đi vay liên quan trực tiếp đến việc đầu tư xây dựng hoặc sản xuất tài sản dở dang được tính vào giá trị của tài sản đó (được vốn hoá ) bao gồm các khoản lãi tiền vay , phân bổ các khoản chiết khấu hoặc phụ trội khi phát hành trái phiếu , các khoản chi phí phụ kiện phát sinh liên quan tới quá trình làm thủ tục vay .

Chi phí bán hàng và chi phí quản lý doanh nghiệp

### **15. Các nghĩa vụ về thuế**

Thuế giá trị gia tăng ( GTGT )

Doanh nghiệp áp dụng việc kê khai , tính thuế GTGT theo hướng dẫn của luật thuế hiện hành với mức thuế suất thuế GTGT 10% đối với hàng hoá là máy móc xây dựng , thuế suất thuế GTGT 10% gồm cho thuê máy móc , dịch vụ vệ sinh , thu khác .

Thuế thu nhập doanh nghiệp ( TNDN )

Công ty cổ phần đầu tư CMC là doanh nghiệp nhà nước được chuyển đổi thành Công ty cổ phần nên được miễn thuế 02 năm và giảm 50% thuế TNDN trong 03 năm theo nghị định 187/2004/NĐ-CP ngày 16/11/2004 của Chính phủ

Việc xác định thuế TNDN căn cứ vào các quy định hiện hành về thuế . Tuy nhiên những quy định này thay đổi theo từng thời kỳ và việc xác định sau cùng về thuế TNDN tùy thuộc vào kết quả kiểm tra của cơ quan thuế có thẩm quyền .

### **16. Các nguyên tắc và phương pháp kế toán khác**

Cơ sở lập báo cáo tài chính : Báo cáo tài chính được lập và trình bày dựa trên các nguyên tắc và phương pháp kế toán cơ bản : cơ sở dồn tích , hoạt động liên tục , giá gốc , phù hợp , nhất quán , thận trọng , trọng yếu , bù trừ và có thể so sánh . Báo cáo tài chính do Công ty lập nhằm phản ánh tình hình tài chính , kết quả hoạt động sản xuất kinh doanh và tình hình lưu chuyển tiền tệ theo các chuẩn mực kế toán , chế độ kế toán hay các nguyên tắc , thông lệ kế toán được chấp nhận chung tại các nước khác ngoài Việt Nam .



**V. THÔNG TIN BỔ SUNG CHO CÁC KHOẢN MỤC TRÌNH BÀY TRONG BẢNG CÂN ĐỐI KẾ TOÁN**

**1. Tiền và các khoản tương đương tiền**

Chi tiết	30/06/2020	01/01/2020
<b>Tiền mặt</b>	<b>13.168.447</b>	<b>17.573.701</b>
<b>Tiền gửi ngân hàng</b>	<b>8.678.424.490</b>	<b>537.647.120</b>
Ngân hàng đầu tư và phát triển Việt Nam – CN Nam Hà Nội	610.526.629	300.851.563
Ngân hàng TMCP Á châu ACB	167.677.318	230.211.920
Ngân hàng TMCP Viettinbank- Chi nhánh Ba đình	3.732.705	4.203.939
Công ty cổ phần chứng khoán MBS	13.384.076	1.613.016
Công ty cổ phần chứng khoán đầu tư Việt Nam IVS	3.103.762	766.682
Tiền gửi có kỳ hạn	7.880.000.000	
<b>Tổng cộng</b>	<b>8.691.592.937</b>	<b>555.220.821</b>

**2. Đầu tư tài chính ngắn hạn**

**2.1 Chứng khoán kinh doanh**

CHI TIẾT	30/06/2020		01/01/2020	
	Số lượng	Giá trị	Số lượng	Giá trị
Công ty cổ phần than Hà tu - Vinacomin ( THT )	12.600	171.741.000	12.600	171.741.000
Công ty cổ phần Licogi 16 ( LCG )	98.434	694.786.460	23.184	303.858.960
Công ty CP xi măng XD quảng ninh ( QNC )	2.700	87.550.000	2.700	87.550.000
Công ty CP sách và T bị trường học Qninh ( QST )	15.040	136.495.700	15.040	136.495.700
Công ty CP sách giáo dục tại TP HCM ( SGD )	219.900	1.906.358.400	219.900	1.906.358.400
Công ty CP mỹ thuật và truyền thông ( ADC )	70	700.600	70	700.600
Công ty CP bán đồ và tranh ảnh giáo dục ( ECI )	233.000	3.933.901.700	233.000	3.933.901.700
Công ty CP sách giáo dục tại TP Hà Nội ( EBS )	1.106.500	9.389.611.200	1.106.500	9.389.611.200
Công ty CP điện nhẹ Viễn Thông ( LTC )	196.500	1.042.800.000	196.500	1.042.800.000
Công ty CP Ô tô TMT ( TMT )	4		4	
Công ty CP sách thiết bị Bình Thuận ( BST )			1.600	19.010.000
Công ty cổ phần tập đoàn FLC ( FLC )	1.097.586	7.480.161.600	1.097.586	7.480.161.600
Công ty CP xây dựng điện VNECO 8 ( VE8 )	62.100	728.485.000	62.100	728.485.000
Công ty cổ phần cao su sao vàng ( SRC )	60	1.026.690	60	1.026.690
Công ty CP đầu tư phát triển nhà HUD2 ( HD2 )	184.900	1.536.566.667	184.900	1.536.566.667
Công ty CP sông đà 4 ( SD4 )	1.500	15.000.000	1.500	15.000.000
Công ty cổ phần tập đoàn Hà Đô ( HDG )	27.000	607.850.000		
<b>Tổng cộng</b>		<b>27.733.035.017</b>		<b>26.753.267.517</b>

**2.2 Dự phòng giảm giá chứng khoán kinh doanh**

CHI TIẾT	30/06/2020	01/01/2020
Công ty cổ phần than Hà tu - Vinacomin ( THT )	-89.841.000	-83.541.000
Công ty cổ phần Licogi 16 ( LCG )	-15.591.860	-124.569.360



Công ty CP xi măng XD Quảng Ninh ( QNC )	-79.720.000	-81.070.000
Công ty CP điện nhẹ Viễn Thông ( LTC )	-492.600.000	-414.000.000
Công ty cổ phần cao su sao vàng ( SRC )	-144.690	
Công ty cổ phần tập đoàn FLC ( FLC )	-3.506.900.280	-2.431.266.000
Công ty CP đầu tư phát triển nhà HUD2 ( HD2 )	-519.616.667	-168.306.667
Công ty CP sông Đà 4 ( SD4 )	-9.750.000	-9.450.000
Công ty CP sách giáo dục tại TP Hà Nội ( EBS )	-1.533.461.200	-537.611.200
Công ty CP xây dựng điện VNECO 8 ( VE8 )	-169.585.000	-169.585.000
Công ty CP bản đồ và tranh ảnh giáo dục ( ECI )	-229.201.700	
Công ty cổ phần tập đoàn Hà Đô ( HDG )	-88.100.000	
<b>Tổng cộng</b>	<b>- 6.734.512.397</b>	<b>-4.019.399.227</b>

### 3 Các khoản phải thu ngắn hạn

Chi tiết	30/06/2020	01/01/2020
<b>3.1 Phải thu ngắn hạn của khách hàng</b>	<b>10.000.000</b>	<b>1.420.152.000</b>
Công ty CPĐTPT và XNK Phương Đông		31.152.000
Cty cho thuê TC TNHH MTV QT CHAILEASE – CN Hà Nội		367.500.000
Công ty CP XD và TM Bảo Châu		1.021.500.000
Mã Phúc Hương – Tuyên Quang	10.000.000	
<b>3.2 Trả trước người bán ngắn hạn</b>	<b>7.575.604.460</b>	<b>6.161.174.293</b>
Công ty cổ phần cơ khí 120	2.500.000.000	2.500.000.000
KOMATSU USED EQUIPMENT CORP	416.860.000	
ARAI SHOJI Co LTD		599.964.750
JEN CORP	612.015.950	
KOBELCO CONSTRUCTION	724.299.600	
AKTIO CORPORATION	219.542.250	
TOZAI BOEKI CO LTD	222.127.260	
YUASA TRADING CO LTD	2.880.759.400	
Tổng công ty Cp Thương mại Xây dựng		3.061.209.543
<b>3.3 Phải thu về cho vay ngắn hạn</b>		
<b>3.4 Phải thu ngắn hạn khác</b>	<b>649.950.668</b>	<b>515.627.000</b>
Ngô Thanh Huyền		100.000.000
Ngô Anh Phương		101.962.000
Lâm Quỳnh Hương	2.500.000	
Đặng Văn Xuân	5.000.000	5.000.000
Mua Yên Nhật đặt cọc đấu giá mua máy	417.410.000	308.665.000
Lãi tạm tính đến 30/06/2020 số tiết kiệm	225.040.668	
<b>3.5 Dự phòng phải thu khó đòi</b>	<b>(2.500.000.000)</b>	<b>(2.500.000.000)</b>
Dự phòng khoản đầu tư vào Công ty CP cơ khí 120 (*)	(2.500.000.000)	(2.500.000.000)
<b>Tổng cộng</b>	<b>5.735.555.128</b>	<b>5.596.953.293</b>



#### 4. Hàng tồn kho

Chi tiết	30/06/2020	01/01/2020
<b>4.1 Hàng tồn kho</b>	<b>35.045.162.484</b>	<b>27.300.523.686</b>
Máy xúc các loại	30.444.204.354	26.146.409.936
Máy lu		619.020.000
Máy ủi	178.994.250	178.994.250
Đầu búa máy xúc	88.920.000	88.920.000
Bộ phụ tùng máy xúc	446.808.700	267.179.500
Căn hộ chung cư HINODE CITY	3.886.235.180	
<b>4.2 Dự phòng giảm giá hàng tồn kho</b>		<b>(309.000.000 )</b>
Máy móc dự phòng giảm giá		(309.000.000 )
<b>Tổng cộng</b>	<b>35.045.162.484</b>	<b>26.991.523.686</b>

#### 5. Tài sản ngắn hạn khác

Chi tiết	30/06/2020	01/01/2020
Thuế giá trị gia tăng được khấu trừ	2.034.165.492	892.849.560
Thuế và các khoản phải thu nhà nước	6.573.488	6.573.488
<b>Tổng cộng</b>	<b>2.040.738.980</b>	<b>899.096.812</b>

#### 5.1 Phải thu dài hạn khác

Chi tiết	30/06/2020	01/01/2020
Ký cược ký quỹ thuê đất tại bãi máy CMC	155.505.000	155.505.000
<b>Tổng cộng</b>	<b>155.505.000</b>	<b>155.505.000</b>

#### 6. Tình hình tăng, giảm tài sản cố định

Nhóm TSCĐ	Chỉ tiêu	Tài sản cố định hữu hình					Cộng
		Đất	Nhà cửa vật kiến trúc	Máy móc thiết bị	Phương tiện vận tải	Tbị dụng cụ quản lý	
	<b>1. Nguyên giá tài sản cố định</b>						
	1. Số dư đầu kỳ		110.919.200		4.910.265.131		<b>5.021.184.331</b>
	2. Số tăng trong kỳ						
	Trong đó :						
	- Mua sắm mới						
	- Xây dựng mới						
	3. Số giảm trong kỳ						
	Trong đó :						
	- Thanh lý, nhượng bán						
	4. Số cuối kỳ		110.919.200		4.910.265.131		<b>5.021.184.331</b>
	<b>II. Giá trị đã hao mòn</b>						
	1. Đầu kỳ		110.919.200		3.760.616.759		<b>3.871.535.959</b>



2. Tăng trong kỳ			216.908.280		216.908.280
3. Số cuối kỳ		110.919.200	3.977.525.039		4.088.444.239
<b>III. Giá trị còn lại</b>					
1. Đầu kỳ			1.149.648.372		1.149.648.372
2. Cuối kỳ			932.740.092		932.740.092

#### 7. Đầu tư tài chính dài hạn

Chi tiết	31/06/2020	01/01/2020
<b>7.1 Đầu tư vào công ty liên doanh liên kết</b>	<b>49.240.700.000</b>	<b>49.240.700.000</b>
Công ty CP Viễn thông – Tín hiệu đường sắt ( 803.260 Cổ phiếu )	32.264.900.000	32.264.900.000
Công ty CP Khảo sát đồ đạc HCGC Hà Nội ( 943.100 Cổ phiếu )	16.975.800.000	16.975.800.000
<b>7.2 Đầu tư góp vốn vào đơn vị khác</b>	<b>12.689.740.000</b>	<b>12.689.740.000</b>
Công ty cổ phần cơ khí ô tô 3/2 ( 451.223 Cổ phiếu )	9.389.740.000	9.389.740.000
Công ty cổ phần CMC - KPI	3.300.000.000	3.300.000.000
<b>7.3 Dự phòng đầu tư tài chính dài hạn</b>	<b>( 7.275.064.000 )</b>	<b>( 7.275.064.000 )</b>
Công ty cổ phần CMC - KPI	( 3.300.000.000 )	( 3.300.000.000 )
Công ty cổ phần cơ khí ô tô 3/2	( 3.975.064.000 )	( 3.975.064.000 )
<b>Tổng cộng</b>	<b>54.655.376.000</b>	<b>54.655.376.000</b>

#### 7.2 Tài sản dài hạn khác

Chi tiết	30/06/2020	01/01/2020
Chi phí trả trước dài hạn tại bãi máy CMC	469.968.837	698.570.267
<b>Tổng cộng</b>	<b>469.968.837</b>	<b>698.570.267</b>

#### 8. Phải trả người bán ngắn hạn

Chi tiết	30/06/2020	01/01/2020
<b>Tổng cộng</b>		

#### 9. Người mua trả tiền trước ngắn hạn

Chi tiết	30/06/2020	01/01/2020
Công ty TNHH tư vấn đầu tư xây dựng Quế Giang		10.000.000
Nghiêm Tuấn Anh – Phú Thọ	600.000.000	
Công ty CP Đầu tư phát triển XNK Phương Đông	368.000	
<b>Tổng cộng</b>	<b>600368.000</b>	<b>10.000.000</b>

#### 10. Thuế và các khoản phải nộp nhà nước

Chỉ tiêu	01/01/2020 (VNĐ)	Số phải nộp (VNĐ)	Số đã nộp (VNĐ)	30/06/2020 (VNĐ)
Thuế GTGT đầu ra	( 899.096.812 )	2.168.055.999	3.309.698.167	(2.040.738.980 )
Thuế GTGT hàng nhập khẩu		2.863.150.331	2.863.150.331	



Thuế môn bài		3.000.000	3.000.000	
Thuế nhập khẩu		24.931.880	24.931.880	
Thuế thu nhập doanh nghiệp				
Thuế nhà đất , tiền thuê đất		328.748.802	328.748.802	
Thuế thu nhập cá nhân		151.858.565	151.858.565	
Thuế ấn định phải nộp	68.486.955			68.486.955
Thuế thu trên vốn	13.879.090			13.879.090
<b>Cộng</b>	<b>( 816.730.767 )</b>	<b>5.539.745.577</b>	<b>6.681.387.745</b>	<b>( 1.958.372.935 )</b>

**10.1 Lợi nhuận trước thuế : - 2.067.390.991 đồng**

**10.2 Điều chỉnh cho thu nhập chịu thuế : 1.466.539.000 đồng**

Cộng : Chi phí không hợp lý , hợp lệ :

Trừ : Thu nhập không chịu thuế :

Thu nhập từ cổ tức , lợi nhuận được chia : 1466.539.000 đồng

**Thuế thu nhập doanh nghiệp phải nộp :**

Thuế TNDN : Thu nhập chịu thuế x 20%

### 11. Phải trả công nhân viên

Chi tiết	30/06/2020	01/01/2020
Chi phí phải trả công nhân viên	124.662.625	125.698.180
<b>Tổng cộng</b>	<b>124.662.625</b>	<b>125.698.180</b>

### 12 Chi phí phải trả ngắn hạn

Chi tiết	30/06/2020	01/01/2020
Phí phải trả kiểm toán báo cáo tài chính		16.000.000
<b>Tổng cộng</b>		<b>16.000.000</b>

### 12.1 Doanh thu chưa thực hiện

Chi tiết	30/06/2020	01/01/2020
Công ty LD TNHH HINO Việt nam	153.600.000	153.600.000
Công ty cổ phần TMARTSTORES	501.840.000	501.840.000
Công ty cổ phần đầu tư phát triển XNK Phương Đông	51.920.000	51.920.000
<b>Tổng cộng</b>	<b>707.360.000</b>	<b>707.360.000</b>

### 13. Phải trả ngắn hạn khác

Chi tiết	30/06/2020	01/01/2020
<b>13.1 Phải trả ngắn hạn</b>	<b>857.827.861</b>	<b>995.820.798</b>
Kinh phí công đoàn	66.204.460	65.026.368
Bảo hiểm xã hội		
Bảo hiểm Y tế		
Bảo hiểm thất nghiệp		
Bảo hiểm tai nạn lao động		
Thu hộ phí công đoàn phí Dư có TK 138.06	63.587.613	59.452.613
Thu hộ Đảng phí Dư có TK 138.07	21.481.504	20.102.504



Phải trả tiền lãi vay Nguyễn Thị La		
Phải trả tiền lãi vay Cty CP khảo sát đo đạc HCGC Hà Nội		108.567.123
Phải trả tiền lãi vay Cty CP viễn thông tín hiệu đường sắt	299.762.503	262.587.487
Phải trả tiền lãi vay Cty CP sách giáo dục tại thành phố Hồ Chí Minh		64.583.333
Phải trả tiền lãi vay Cty CP sách giáo dục tại Hà Nội	152.791.781	161.501.370
Tổng công ty công nghiệp Oto Việt Nam	254.000.000	254.000.000
<b>Tổng cộng</b>	<b>857.827.861</b>	<b>995.820.798</b>

#### 14. Vay và nợ thuê tài chính ngắn hạn

Chi tiết	30/06/2020	01/01/2020
<b>14.1 Vay cá nhân</b>	<b>10.349.996.000</b>	<b>5.441.047.566</b>
Ngô Anh Thụ	3.000.000.000	3.000.000.000
Ngô Phương Anh	6.051.749.000	1.065.058.566
Ngô Anh Phương	158.247.000	235.989.000
Hoàng Thị Chính	650.000.000	650.000.000
Lương Văn Vịnh	490.000.000	490.000.000
<b>14.1 Vay Công ty</b>	<b>34.933.709.275</b>	<b>36.064.291.411</b>
Cty CP viễn thông tín hiệu đường sắt		3.430.582.136
Cty CP viễn thông tín hiệu đường sắt ( CP )	3.163.709.275	3.163.709.275
Cty CP khảo sát đo đạc HCGC Hà Nội	8.670.000.000	5.470.000.000
Cty CP sách giáo dục tại Hà Nội	13.100.000.000	14.000.000.000
Cty CP sách giáo dục tại thành phố Hồ Chí Minh	10.000.000.000	10.000.000.000
<b>14.2 Vay ngân hàng</b>	<b>15.426.084.722</b>	<b>2.283.000.000</b>
Ngân hàng TMCP Á châu ACB – CN Hà Nội	15.426.084.722	2.283.000.000
<b>Tổng cộng</b>	<b>60.709.789.997</b>	<b>43.788.338.977</b>

#### 15. Quỹ khen thưởng , phúc lợi

Chi tiết	30/06/2020	01/01/2020
Quỹ khen thưởng	68.667.727	68.667.727
Quỹ phúc lợi	246.517.710	246.517.710
<b>Tổng cộng</b>	<b>315.185.437</b>	<b>315.185.437</b>

#### 16. Phải trả người bán dài hạn

Chi tiết	30/06/2020	01/01/2020
Nhận đặt cọc thuê nhà xưởng Cty CP ĐTPT XNK Phương Đông	80.000.000	
Nhận đặt cọc thuê nhà xưởng Công ty CP TMARTSTOE	100.000.000	
<b>Tổng cộng</b>	<b>180.000.000</b>	

#### 16.1 phải trả dài hạn khác

Chi tiết	30/06/2020	01/01/2020
Công ty TNHH dịch vụ Minh Việt	9.242.750.000	9.242.750.000
<b>Tổng cộng</b>	<b>9.242.750.000</b>	<b>9.242.750.000</b>



**17. Vốn đầu tư của chủ sở hữu**

Chi tiết	30/06/2020	01/01/2020
Vốn góp của Nhà nước	3.825.000.000	3.825.000.000
Vốn góp của các đối tượng khác	41.785.500.000	41.785.500.000
<b>Tổng cộng</b>	<b>45.610.500.000</b>	<b>45.610.500.000</b>

**17.1 Các quỹ của công ty**

Chỉ tiêu	01/01/2020	Tăng trong kỳ	Giảm trong kỳ	30/06/2020
Quỹ đầu tư phát triển	9.211.921.095			9.211.921.095
Quỹ khác thuộc vốn chủ sở hữu	93.928.484			93.928.484
Lợi nhuận chưa phân phối	3.053.793.525		2.067.390.991	986.402.534
Thặng dư vốn cổ phần	2.100.000			2.100.000
<b>Cộng</b>	<b>12.361.743.104</b>		<b>2.067.390.991</b>	<b>10.294.352.113</b>

**18. Doanh thu thuần bán hàng , dịch vụ**

Chi tiết	6 tháng năm 2020	6 tháng năm 2019
Doanh thu bán hàng	20.560.000.001	22.790.745.455
Doanh thu cung cấp dịch vụ , Giới thiệu sản phẩm	1.120.560.000	757.000.000
<b>Tổng cộng</b>	<b>21.680.560.001</b>	<b>23.547.745.455</b>

**19. Các khoản giảm trừ doanh thu**

Chi tiết	6 tháng năm 2020	6 tháng năm 2019
Giảm trừ máy xây dựng bị trả lại		
<b>Tổng cộng</b>		

**20. Giá vốn hàng bán**

Chi tiết	6 tháng năm 2020	6 tháng năm 2019
Giá vốn hàng hoá máy móc đã bán , cước phí vận chuyển	18.775.961.040	21.902.537.873
Thuế đất phải nộp , Thuê bãi	128.290.909	476.350.344
Hoàn nhập dự phòng giảm giá hàng tồn kho	(309.000.000)	
<b>Tổng cộng</b>	<b>18.595.251.949</b>	<b>22.378.888.217</b>

**21. Doanh thu hoạt động tài chính**

Chi tiết	6 tháng năm 2020	6 tháng năm 2019
Lãi tiền gửi ngân hàng	225.808.380	1.058.380
Doanh thu từ hoạt động mua bán cổ phiếu	58.190.000	315.037.300
Tiền thu từ cổ tức nhận được	1.466.539.000	1.727.899.000
<b>Tổng cộng</b>	<b>1.750.537.380</b>	<b>2.043.994.680</b>



## 22. Chi phí tài chính

Chi tiết	6 tháng năm 2020	6 tháng năm 2019
Chi phí lãi vay	1.762.949.943	1.415.055.592
Phí giao dịch chứng khoán	8.946.432	11.156.792
Lỗ bán chứng khoán		
Hoàn nhập dự phòng giảm giá các khoản đầu tư chứng khoán		1.802.165.107
Dự phòng giảm giá đầu tư ngắn hạn	2.715.113.170	
Chi phí tài chính khác		
Chi phí thuế thu nhập cá nhân	151.858.565	
<b>Tổng cộng</b>	<b>4.638.868.110</b>	<b>3.228.377.491</b>

## 23. Chi phí bán hàng

Chi tiết	6 tháng năm 2020	6 tháng năm 2019
Chi phí mua vật tư, vận chuyển máy thuê bãi của Công ty	149.983.629	72.336.899
Chi phí bằng tiền khác	59.792.315	33.321.560
<b>Tổng cộng</b>	<b>209.775.944</b>	<b>105.658.459</b>

## 24. Chi phí quản lý doanh nghiệp

Chi tiết	6 tháng năm 2020	6 tháng năm 2019
Chi phí nhân viên quản lý	59.801.181	74.602.550
Chi phí đồ dung văn phòng	119.424.903	19.581.364
Chi phí khấu hao TSCĐ	216.908.280	216.908.280
Thuế, phí và lệ phí	118.547.998	3.000.000
Chi phí dịch vụ mua ngoài	97.698.501	230.417.050
Chi phí bằng tiền khác	368.457.005	37.800.000
Lương CBCNV	927.946.380	865.912.531
<b>Tổng cộng</b>	<b>1.908.784.248</b>	<b>1.448.221.775</b>

## 25. Thu nhập khác

Chi tiết	6 tháng năm 2020	6 tháng năm 2019
Đóng tài khoản USD tại BIDV	5.287.229	
<b>Tổng cộng</b>	<b>5.287.229</b>	

## 26. Chi phí khác

Chi tiết	6 tháng năm 2020	6 tháng năm 2019
Chi phí hành chính máy nhập khẩu	151.095.350	
Chi phí khác		256.138
<b>Tổng cộng</b>	<b>151.095.350</b>	<b>256.138</b>

## VI. NHỮNG THÔNG TIN KHÁC

### 1. Công cụ tài chính

#### 1.1 Quản lý rủi ro vốn

Công ty thực hiện quản trị nguồn vốn để đảm bảo rằng Công ty vừa có thể hoạt động vừa có thể tối đa hóa lợi ích của cổ đông thông qua việc sử dụng nguồn vốn có hiệu quả.



Cấu trúc vốn của Công ty bao gồm : Vốn điều lệ , thặng dư vốn cổ phần , các quỹ và lợi nhuận sau thuế chưa phân phối .

### 1.2 Tài sản tài chính

Tài sản tài chính là các tài sản mà qua đó Công ty có thể phát sinh các khoản thu nhập trong tương lai . Các tài sản này đã xác định lại theo giá trị hợp lý tại ngày lập báo cáo tài chính .

Chi tiết	Giá trị ghi sổ	Giá trị hợp lý
Tiền , các khoản tương đương tiền	8.691.592.937	8.691.592.937
Đầu tư tài chính ngắn hạn	20.998.522.620	20.998.522.620
Các khoản phải thu ngắn hạn	5.735.555.128	5.735.555.128
Trả trước cho người bán	7.575.604.460	7.575.604.460
Phải thu khác	649.950.668	649.950.668

### 1.3 Công nợ tài chính

Các khoản nợ tài chính đã được đánh giá lại theo đúng quy định của Chuẩn mực kế toán hiện hành để đảm bảo nghĩa vụ thanh toán của Công ty . Cụ thể các khoản phải trả người bán và khoản vay có gốc ngoại tệ đều được đánh giá lại theo tỷ giá ngày lập báo cáo . Đồng thời các khoản chi phí đi vay , phải trả đã được ghi nhận trong kỳ và báo cáo kết quả hoạt động kinh doanh .

Chi tiết	Số dư ngày 30/06/2020
Vay và nợ thuê tài chính ngắn hạn	60.709.789.997
Phải trả người lao động	124.662.625
Phải trả ngắn hạn khác	857.827.861
Phải trả dài hạn khác	9.422.750.000

### 1.4 Quản lý rủi ro tài chính

Rủi ro tài chính bao gồm : Rủi ro thị trường và rủi ro tín dụng , rủi ro thanh khoản và rủi ro đồng tiền

Rủi ro thị trường : Công ty áp dụng linh hoạt trong việc đàm phán và điều chỉnh giá bán cho người mua khi có biến động lớn về giá cả hàng hóa .

Rủi ro tín dụng : Bao gồm rủi ro thanh khoản và rủi ro lãi suất . Mục đích quản lý rủi ro thanh khoản nhằm đảm bảo đủ nguồn vốn thanh khoản cho các khoản nợ phải trả hiện tại và tương lai . Chính sách của Công ty là theo dõi thường xuyên các yêu cầu về thanh khoản nợ phải trả hiện tại dự kiến trong tương lai nhằm đảm bảo việc duy trì một lượng tiền mặt đáp ứng tính thanh khoản ngắn hạn và dài hạn .

Đối tượng	Dưới 1 năm	Trên 1 năm	Tổng cộng
Phải trả người bán			
Người mua trả trước			
Phải trả khác		9.342.750.000	<b>9.342.750.000</b>
Vay ngắn hạn	60.709.789.997	3.163.709.275	<b>63.873.499.272</b>

Hà nội ngày 16 tháng 07 năm 2020

KẾ TOÁN TRƯỞNG



NGUYỄN TRỌNG HÀ

