

Đơn vị: CÔNG TY CP XNK SA GIANG
Địa chỉ: LÔ CII-3, KHU CNC, SA ĐÉC, ĐỒNG THÁP

Mẫu số B 01a-DN
(Ban hành theo Thông tư số 200/2014/TT-BTC
Ngày 22/12/2014 của Bộ Tài Chính)

BẢNG CÂN ĐỐI KẾ TOÁN

Quý: 2020/02
Tại ngày 30 tháng 06 năm 2020

Đơn vị tính: Đồng

TÀI SẢN	MÃ SỐ	TM	SỐ CUỐI QUÝ	SỐ ĐẦU NĂM
(1)	(2)	(3)	(4)	(5)
A - TÀI SẢN NGẮN HẠN	100		93.421.281.511	109.363.575.829
I. Tiền và các khoản tương đương tiền	110		20.838.810.841	22.972.560.685
1. Tiền	111		20.838.810.841	22.972.560.685
2. Các khoản tương đương tiền	112		-	-
II. Các khoản đầu tư tài chính ngắn hạn	120		-	-
1. Chứng khoán kinh doanh	121		-	-
2. Dự phòng giảm giá chứng khoán kinh doanh (*)	122		-	-
3. Đầu tư nắm giữ đến ngày đáo hạn	123		-	-
III. Các khoản phải thu	130		34.100.642.271	44.358.620.091
1. Phải thu ngắn hạn của khách hàng	131		28.202.010.465	40.567.669.688
2. Trả trước cho người bán ngắn hạn	132		5.448.978.166	4.049.206.656
3. Phải thu nội bộ ngắn hạn	133		-	-
4. Phải thu theo tiến độ kế hoạch hợp đồng xây dựng	134		-	-
5. Phải thu về cho vay ngắn hạn	135		-	-
6. Phải thu ngắn hạn khác	136		1.394.343.867	683.857.574
7. Dự phòng các khoản phải thu khó đòi (*)	137		(944.690.227)	(944.690.227)
8. Tài sản thiếu chờ xử lý	139		-	2.576.400
IV. Hàng tồn kho	140		37.337.677.610	40.195.942.309
1. Hàng tồn kho	141		37.337.677.610	40.195.942.309
2. Dự phòng giảm giá hàng tồn kho (*)	149		-	-
V. Tài sản ngắn hạn khác	150		1.144.150.789	1.836.452.744
1. Chi phí trả trước ngắn hạn	151		537.836.135	20.134.992
2. Thuế GTGT được khấu trừ	152		581.092.745	1.816.317.752
3. Thuế và các khoản khác phải thu của Nhà nước	153		25.221.909	-
4. Giao dịch mua bán lại trái phiếu Chính phủ	154		-	-
5. Tài sản ngắn hạn khác	155		-	-
B - TÀI SẢN DÀI HẠN	200		63.691.110.885	68.010.481.829
I- Các khoản phải thu dài hạn	210		-	-
1. Phải thu dài hạn của khách hàng	211		-	-
2. Trả trước cho người bán dài hạn	212		-	-
3. Vốn kinh doanh ở đơn vị trực thuộc	213		-	-
4. Phải thu nội bộ dài hạn	214		-	-
5. Phải thu về cho vay dài hạn	215		-	-
6. Phải thu dài hạn khác	216		-	-
7. Dự phòng phải thu dài hạn khó đòi (*)	219		-	-
II. Tài sản cố định	220		56.714.254.568	61.202.781.333
1. Tài sản cố định hữu hình	221	V.08	56.714.254.568	61.202.781.333
- Nguyên giá	222		135.215.481.915	133.955.717.393
- Giá trị hao mòn lũy kế (*)	223		(78.501.227.347)	(72.752.936.060)
2. Tài sản cố định thuê tài chính	224	V.09	-	-




- Nguyên giá	225		-	-
- Giá trị hao mòn lũy kế (*)	226		-	-
3. Tài sản cố định vô hình	227	V.10	-	-
- Nguyên giá	228		-	-
- Giá trị hao mòn lũy kế (*)	229		-	-
III. Bất động sản đầu tư	230	V.12	-	-
- Nguyên giá	231		-	-
- Giá trị hao mòn lũy kế (*)	232		-	-
IV. Tài sản dở dang dài hạn	240	V.12	401.488.182	202.795.294
1. Chi phí sản xuất kinh doanh dở dang dài hạn	241		-	-
2. Chi phí xây dựng cơ bản dở dang	242		401.488.182	202.795.294
V. Đầu tư tài chính dài hạn	250		-	-
1. Đầu tư vào công ty con	251		-	-
2. Đầu tư vào công ty liên doanh, liên kết	252		-	-
3. Đầu tư góp vốn vào đơn vị khác	253	V.13	-	-
4. Dự phòng đầu tư tài chính dài hạn (*)	254		-	-
5. Đầu tư nắm giữ đến ngày đáo hạn	255		-	-
VI. Tài sản dài hạn khác	260		6.575.368.135	6.604.905.202
1. Chi phí trả trước dài hạn	261	V.14	5.715.616.837	5.792.460.003
2. Tài sản thuê thu nhập hoãn lại	262	V.21	859.751.298	812.445.199
3. Thiết bị, vật tư, phụ tùng thay thế dài hạn	263		-	-
4. Tài sản dài hạn khác	268		-	-
TỔNG CỘNG TÀI SẢN (270 = 100 + 200)	270		157.112.392.396	177.374.057.658
C - NỢ PHẢI TRẢ	300		54.030.364.303	57.273.341.553
I. Nợ ngắn hạn	310		49.771.013.665	52.858.950.140
1. Phải trả người bán ngắn hạn	311	V.15	6.685.588.038	7.543.606.267
2. Người mua trả tiền trước ngắn hạn	312		1.087.058.756	2.018.872.783
3. Thuế và các khoản phải nộp Nhà nước	313	V.16	3.963.920.962	2.879.698.233
4. Phải trả người lao động	314		11.031.590.761	11.825.852.507
5. Chi phí phải trả ngắn hạn	315	V.17	356.085.184	1.388.606.326
6. Phải trả nội bộ ngắn hạn	316		-	-
7. Phải trả theo tiến độ kế hoạch hợp đồng xây dựng	317		-	-
8. Doanh thu chưa thực hiện ngắn hạn	318		-	-
9. Các khoản phải trả, phải nộp ngắn hạn khác	319	V.18	10.406.471.984	927.247.182
10. Vay và nợ thuê tài chính ngắn hạn	320		8.503.195.200	25.154.906.280
11. Dự phòng phải trả ngắn hạn	321		-	-
12. Quỹ khen thưởng, phúc lợi	322		7.737.102.780	1.120.160.562
13. Quỹ bình ổn giá	323		-	-
14. Giao dịch mua bán lại trái phiếu Chính phủ	324		-	-
II. Nợ dài hạn	330		4.259.350.638	4.414.391.413
1. Phải trả người bán dài hạn	331		-	-
2. Người mua trả tiền trước dài hạn	332		-	-
3. Chi phí phải trả dài hạn	333	V.19	-	-
4. Phải trả nội bộ về vốn kinh doanh	334		-	-
5. Phải trả nội bộ dài hạn	335		-	-
6. Doanh thu chưa thực hiện dài hạn	336		-	-
7. Phải trả dài hạn khác	337	V.20	-	-
8. Vay và nợ thuê tài chính dài hạn	338	V.21	-	-
9. Trái phiếu chuyển đổi	339		-	-
10. Cổ phiếu ưu đãi	340		-	-



11. Thuế thu nhập hoãn lại phải trả	341		-	-
12. Dự phòng phải trả dài hạn	342		3.759.350.638	3.914.391.413
13. Quỹ phát triển khoa học và công nghệ	343		500.000.000	500.000.000
D - VỐN CHỦ SỞ HỮU	400		103.082.028.093	120.100.716.105
I. Vốn chủ sở hữu	410	V.22	103.082.028.093	120.100.716.105
1. Vốn đầu tư của chủ sở hữu	411		71.475.800.000	71.475.800.000
- Cổ phiếu phổ thông có quyền biểu quyết	411a		71.475.800.000	71.475.800.000
- Cổ phiếu ưu đãi	411b		-	-
2. Thặng dư vốn cổ phần	412		-	-
3. Quyền chọn chuyển đổi trái phiếu	413		-	-
4. Vốn khác của chủ sở hữu	414		-	-
5. Cổ phiếu quỹ (*)	415		-	-
6. Chênh lệch đánh giá lại tài sản	416		-	-
7. Chênh lệch tỷ giá hối đoái	417		-	-
8. Quỹ đầu tư phát triển	418		15.962.558.816	15.962.558.817
9. Quỹ hỗ trợ sắp xếp doanh nghiệp	419		-	-
10. Quỹ khác thuộc vốn chủ sở hữu	420		291.290	291.290
11. Lợi nhuận sau thuế chưa phân phối	421		15.643.377.987	32.662.065.998
- LNST chưa phân phối lũy kế đến cuối kỳ trước	421a		283.418.815	21.323.304
- LNST chưa phân phối kỳ này	421b		15.359.959.172	32.640.742.694
12. Nguồn vốn đầu tư XDCB	422		-	-
II. Nguồn kinh phí	430		-	-
1. Nguồn kinh phí	431	V.23	-	-
2. Nguồn kinh phí đã hình thành TSCĐ	432		-	-
TỔNG CỘNG NGUỒN VỐN (440 = 300 + 400)	440		157.112.392.396	177.374.057.658

Người lập biểu


(Ký, họ tên)



Nguyễn Văn Sang

Kế toán trưởng

(Ký, họ tên)



Nguyễn Ngọc Huyền Trang

Tổng Giám Đốc

(Ký, họ tên)



Nguyễn Văn Kiệm



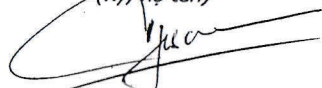
BÁO CÁO KẾT QUẢ HOẠT ĐỘNG KINH DOANH GIỮA NIÊN ĐỘ (Dạng đầy đủ)

Quý: 2020/02

CHỈ TIÊU	Mã số	Thuyết minh	Quý này		Luỹ kế từ đầu năm đến cuối quý này	
			Năm nay	Năm trước	Năm nay	Năm trước
(1)	(2)	(3)	(4)	(5)	(6)	(7)
1. Doanh thu bán hàng và cung cấp dịch vụ	01	VI.25	58.925.118.575	72.104.156.199	147.460.688.485	157.894.174.515
2. Các khoản giảm trừ doanh thu	03		145.454.545	146.542.627	239.725.590	218.416.415
3. Doanh thu thuần về bán hàng và cung cấp dịch vụ (10 = 01 - 03)	10		58.779.664.030	71.957.613.572	147.220.962.895	157.675.758.100
4. Giá vốn hàng bán	11	VI.27	44.826.238.621	57.354.839.103	114.404.051.142	124.641.383.237
5. Lợi nhuận gộp về bán hàng và cung cấp dịch vụ (20 = 10-11)	20		13.953.425.409	14.602.774.469	32.816.911.753	33.034.374.863
6. Doanh thu hoạt động tài chính	21	VI.26	92.717.858	91.142.327	352.486.566	209.861.307
7. Chi phí tài chính	22	VI.28	284.484.683	412.454.804	490.279.397	816.180.339
- Trong đó: Chi phí lãi vay	23		82.741.079	290.139.654	251.149.800	600.032.563
8. Chi phí bán hàng	24		3.495.842.737	3.474.285.390	7.786.244.810	7.026.363.776
9. Chi phí quản lý doanh nghiệp	25		2.546.666.849	2.673.966.357	5.902.010.360	5.113.292.991
10. Lợi nhuận thuần từ hoạt động kinh doanh {30 = 20+(21-22)-(24+25)}	30		7.719.148.998	8.133.210.245	18.990.863.752	20.288.399.064
11. Thu nhập khác	31		165.027.374	280.073.351	288.204.379	288.733.000
12. Chi phí khác	32		39.738	297.714.379	2.494.097	297.758.240
13. Lợi nhuận khác: (40 = 31 - 32)	40		164.987.636	(17.641.028)	285.710.282	(9.025.240)
14. Tổng lợi nhuận kế toán trước thuế: (50 = 30 + 40)	50		7.884.136.634	8.115.569.217	19.276.574.034	20.279.373.824
15. Chi phí thuế TNDN hiện hành	51	VI.30	1.656.117.281	1.747.523.369	3.963.920.962	4.228.176.361
16. Chi phí thuế TNDN hoãn lại	52	VI.30	(38.429.858)	(64.683.397)	(47.306.099)	(98.548.747)
17. Lợi nhuận sau thuế thu nhập doanh nghiệp: (60 = 50 - 51)	60		6.266.449.211	6.432.729.245	15.359.959.171	16.149.746.210
18. Lãi cơ bản trên cổ phiếu	70		877	900	2.149	2.259

Người lập biểu


(Ký, họ tên)



Nguyễn Văn Sang

Kế toán trưởng

(Ký, họ tên)



Nguyễn Ngọc Huyền Trang

Lập, ngày 20 tháng 07 năm 2020

Tổng Giám Đốc

(Ký, họ tên, đóng dấu)




Nguyễn Văn Kiêm

BÁO CÁO LƯU CHUYỂN TIỀN TỆ GIỮA NIÊN ĐỘ

(Dạng đầy đủ)

(Theo phương pháp trực tiếp)

Quý: 2020/02

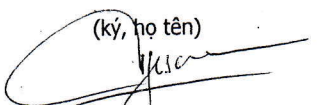
Đơn vị tính: Đồng

CHỈ TIÊU	MÃ SỐ	THUYẾT MINH	LƯY KẾ TỪ ĐẦU NĂM ĐẾN CUỐI QUÝ NÀY	
			NĂM NAY	NĂM TRƯỚC
			2020/02	2019/02
I. LƯU CHUYỂN TIỀN TỪ HOẠT ĐỘNG KINH DOANH				
1. Tiền thu từ bán hàng, cung cấp dịch vụ và doanh thu khác	01		164.743.117.749	163.780.072.824
2. Tiền chi trả cho người cung cấp hàng hóa và dịch vụ	02		(99.384.693.166)	(112.185.082.294)
3. Tiền chi trả cho người lao động	03		(26.499.409.212)	(21.064.593.160)
4. Tiền chi trả lãi vay	04		(251.149.800)	(600.032.563)
5. Tiền thuế thu nhập doanh nghiệp đã nộp	05		(2.827.345.633)	(4.673.930.781)
6. Tiền thu khác từ hoạt động kinh doanh	06		6.177.674.355	7.612.501.582
7. Tiền chi khác cho hoạt động kinh doanh	07		(18.064.221.873)	(11.015.839.528)
Lưu chuyển tiền thuần từ hoạt động kinh doanh	20		23.893.972.420	21.853.096.080
II. LƯU CHUYỂN TIỀN TỪ HOẠT ĐỘNG ĐẦU TƯ				
1. Tiền chi để mua sắm, xây dựng TSCĐ và các tài sản dài hạn khác	21		(864.992.514)	(3.756.614.631)
2. Tiền thu từ thanh lý, nhượng bán TSCĐ và các tài sản dài hạn khác	22		-	336.363.636
3. Tiền chi cho vay, mua các công cụ nợ của đơn vị khác	23			
4. Tiền thu hồi cho vay, bán lại các công cụ nợ của đơn vị khác	24			
5. Tiền chi đầu tư góp vốn vào các đơn vị khác	25			
6. Tiền thu hồi đầu tư góp vốn vào đơn vị khác	26			
7. Tiền thu lãi cho vay, cổ tức và lợi nhuận được chia	27		6.872.222	3.816.369
Lưu chuyển tiền thuần từ hoạt động đầu tư	30		(858.120.292)	(3.416.434.626)
III. LƯU CHUYỂN TIỀN TỪ HOẠT ĐỘNG TÀI CHÍNH				
1. Tiền thu từ phát hành cổ phiếu, nhận vốn góp của chủ sở hữu	31		-	-
2. Tiền chi trả vốn góp cho các chủ sở hữu, mua lại cổ phiếu của Doanh nghiệp đã phát hành	32		-	-
3. Tiền vay ngắn hạn, dài hạn nhận được	33		12.189.416.772	55.255.075.545
4. Tiền chi trả nợ gốc vay	34		(28.943.381.450)	(51.630.870.080)
5. Tiền chi trả nợ thuê tài chính	35			
6. Cổ tức, lợi nhuận đã trả cho chủ sở hữu	36		(8.577.096.000)	(10.721.370.000)
Lưu chuyển tiền thuần từ hoạt động tài chính	40		(25.331.060.678)	(7.097.164.535)
Lưu chuyển tiền thuần trong kỳ (50=20+30+40)	50		(2.295.208.550)	11.339.496.919
Tiền và tương đương tiền đầu kỳ	60		22.972.560.685	5.626.216.647
Ảnh hưởng của thay đổi tỷ giá hối đoái quy đổi ngoại tệ	61		161.458.706	249.441.518
Tiền và tương đương tiền cuối kỳ (70=50+60+61)	70	VII.34	20.838.810.841	17.215.155.084

Lập, ngày 20 tháng 07 năm 2020

Người lập biểu

(ký, họ tên)


Nguyễn Văn Sang

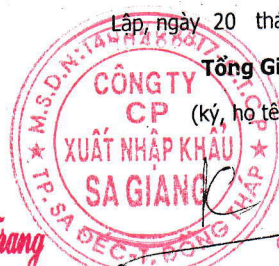
Kế Toán Trưởng

(ký, họ tên)


Nguyễn Ngọc Huyền Trang

Tổng Giám Đốc

(ký, họ tên, đóng dấu)




Nguyễn Văn Hiệm

Đơn vị: CTY CP XNK SA GIANG
Địa chỉ: Lô CII-3, KCN C, TP.Sa Đéc, Đồng Tháp

Mẫu số B 09a – DN
(Ban hành theo TT số 200/2014/TT- BTC
ngày 22/12/2014 của Bộ Tài Chính)

BẢN THUYẾT MINH BÁO CÁO TÀI CHÍNH GIỮA NIÊN ĐỘ

Quý 02 Năm 2020

I- Đặc điểm hoạt động của doanh nghiệp

- 1- Hình thức sở hữu vốn: Cty Cổ Phần chuyển đổi từ DNNN , nhà nước nắm giữ 51%, hiện nay là 49.88%.
- 2- Lĩnh vực kinh doanh: Xuất Nhập Khẩu
- 3- Ngành nghề kinh doanh: Chế biến lương thực thực phẩm.
- 4- Đặc điểm hoạt động kinh doanh trong kỳ: sản xuất và mua bán tăng.

II- Kỳ kế toán, đơn vị tiền tệ sử dụng trong kế toán

- 1- Kỳ kế toán (bắt đầu từ ngày 01/04/2020 kết thúc vào ngày 30/06/2020).
- 2- Đơn vị tiền tệ sử dụng trong kế toán.: Việt Nam Đồng (VND)

III- Chuẩn mực và chế độ kế toán áp dụng

- 1- Chế độ kế toán áp dụng: Sổ sách kế toán được ghi chép theo hệ thống kế toán Việt Nam
- 2- Tuyên bố về việc tuân thủ chuẩn mực kế toán và chế độ kế toán
Tuân thủ các Chuẩn mực kế toán và chế độ kế toán Việt Nam hiện hành.
- 3- Hình thức kế toán áp dụng: Nhật ký chung.

IV- Các chính sách kế toán áp dụng

Việc lập báo cáo tài chính giữa niên độ quý II năm 2020 này và báo cáo tài chính năm gần nhất là cùng áp dụng các chính sách kế toán như nhau.

V- Các sự kiện hoặc giao dịch trọng yếu trong kỳ kế toán giữa niên độ

1 Từ tháng 04 đến tháng 06 sức tiêu thụ hàng hóa giảm do ảnh hưởng dịch Covid-19

2 Tính chất và giá trị của các khoản mục ảnh hưởng đến tài sản, nguồn vốn , thu nhập thuần hoặc các luồng tiền là yếu tố không bình thường.

	Cuối quý	Đầu năm
01- Tiền		
- Tiền mặt	318.958.211	551.050.047
- Tiền gửi ngân hàng	20.519.852.630	22.421.510.638
- Tương đương tiền	-	-
Cộng	20.838.810.841	22.972.560.685
02- Các khoản đầu tư tài chính ngắn hạn	Cuối quý	Đầu năm
- Chứng khoán đầu tư ngắn hạn		
- Đầu tư ngắn hạn khác	-	-
- Dự phòng giảm giá đầu tư ngắn hạn	-	-
Cộng	-	-
03- Các khoản phải thu ngắn hạn khác	Cuối quý	Đầu năm
- Phải thu về cổ phần hoá		
- Phải thu về cổ tức và lợi nhuận được chia		
- Phải thu người lao động	-	-
- Phải thu ngắn hạn khác	1.394.343.867	683.857.575
Cộng	1.394.343.867	683.857.575



04- Hàng tồn kho	Cuối quý	Đầu năm
- Hàng mua đang đi trên đường	-	-
- Nguyên liệu, vật liệu	12.632.371.276	15.428.812.930
- Công cụ, dụng cụ	248.907.395	480.192.453
- Chi phí SX, KD dở dang	286.513.920	602.084.070
- Thành phẩm	22.638.184.977	22.430.838.605
- Hàng hóa	-	-
- Hàng gửi đi bán	1.531.700.042	1.254.014.251
- Hàng hoá kho bảo thuế		
- Hàng hoá bất động sản		
Cộng giá gốc hàng tồn kho	37.337.677.610	40.195.942.309

* Giá trị hoàn nhập dự phòng giảm giá hàng tồn kho trong năm:.....

* Giá trị hàng tồn kho dùng để thế chấp cho các khoản nợ:.....

* Lý do trích thêm hoặc hoàn nhập dự phòng giảm giá hàng tồn kho:....

05- Thuế và các khoản phải thu của nhà nước	Cuối quý	Đầu năm
- Thuế GTGT nộp thừa	-	-
- Thuế thu nhập cá nhân nộp thừa	-	-
- Thuế thu nhập doanh nghiệp nộp thừa	-	-
- Thuế GTGT còn được khấu trừ	581.092.745	1.816.317.753
- Các khoản khác phải thu nhà nước	-	-
Cộng	581.092.745	1.816.317.753

06- Phải thu dài hạn nội bộ
- Cho vay dài hạn nội bộ
- ..
- Phải thu dài hạn nội bộ khác

Cộng

07- Phải thu dài hạn khác	Cuối quý	Đầu năm
- Ký quỹ ký cược dài hạn		
- Các khoản tiền nhận ủy thác		
- Cho vay không có lãi		
- Phải thu dài hạn khác		

Cộng

XUẤT SỔ

08 - Tăng, giảm tài sản cố định hữu hình:

Khoản mục	Nhà cửa, vật kiến trúc	Máy móc thiết bị	Phương tiện vận tải truyền dẫn	Thiết bị dụng cụ quản lý	TSCĐ khác	Tổng cộng
Nguyên giá TSCĐ hữu hình						
Đầu năm 2020	69.035.319.108	62.031.757.485	2.888.640.800	0	0	133.955.717.393
- Mua trong kỳ	0	220.000.000				220.000.000
- Đầu tư XD CB hoàn thành	673.241.287	253.579.235	112.944.000			1.039.764.522
- Tăng khác						0
- Chuyển sang BĐS đầu tư						0
- Thanh lý, nhượng bán		0				0
- Giảm khác						0
Số dư cuối quý	69.708.560.395	62.505.336.720	3.001.584.800	0	0	135.215.481.915
Giá trị hao mòn lũy kế						
Số dư đầu năm	36.680.673.468	33.774.126.984	2.298.135.608	0	0	72.752.936.060
- Khấu hao trong kỳ	2.004.722.543	3.625.049.277	118.519.467			5.748.291.287
- Tăng khác						0
- Chuyển sang bất động sản đầu tư						
- Thanh lý, nhượng bán		0				0
- Giảm khác						0
Số dư cuối quý	38.685.396.011	37.399.176.261	2.416.655.075	0	0	78.501.227.347
Giá trị còn lại của TSCĐ HH						
- Tại ngày đầu năm	32.354.645.640	28.257.630.501	590.505.192	0	0	61.202.781.333
- Tại ngày cuối quý	31.023.164.384	25.106.160.459	584.929.725	0	0	56.714.254.568

- * Giá trị còn lại cuối quý của TSCĐ hữu hình đã dùng thế chấp, cầm cố các khoản vay:
 - * Nguyên giá TSCĐ cuối quý đã khấu hao hết nhưng vẫn còn sử dụng: 19.308.001.987 đ
 - * Nguyên giá TSCĐ cuối quý chờ thanh lý:
 - * Các cam kết về việc mua, bán TSCĐ hữu hình có giá trị lớn chưa thực hiện:
- 09- Tăng, giảm tài sản cố định thuê tài chính:

394
 CÔNG
 C
 T NH
 A GI
 C-T

10- Tăng, giảm tài sản cố định vô hình:

Khoản mục	Quyền sử dụng đất	Quyền phát hành	Bản quyền, bằng sáng chế	Nhãn hiệu hàng hóa	TSCĐ vô hình khác	Tổng cộng
Nguyên giá TSCĐ vô hình						
Đầu năm 2020	0	0	0	0	0	0
- Mua trong kỳ	0	0	0	0	0	0
- Tạo ra từ nội bộ doanh nghiệp	0	0	0	0	0	0
- Tăng do hợp nhất kinh doanh	0	0	0	0	0	0
- Tăng khác	0	0	0	0	0	0
- Thanh lý, nhượng bán	0	0	0	0	0	0
- Giảm khác	0			0		0
Số dư cuối quý	0	0	0	0	0	0
Giá trị hao mòn lũy kế						
Số dư đầu năm	0	0	0	0	0	0
- Khấu hao trong kỳ	0	0	0	0	0	0
- Tăng khác	0					0
- Thanh lý, nhượng bán	0	0	0	0	0	0
- Giảm khác	0	0	0	0	0	0
Số dư cuối quý	0	0	0	0	0	0
Giá trị còn lại của TSCĐVH						
- Tại ngày đầu năm	0	0	0	0	0	0
- Tại ngày cuối quý	0	0	0	0	0	0

- Thuyết minh số liệu:

11- Chi phí xây dựng cơ bản dở dang:

- Tổng số chi phí XD CB dở dang

Cuối quý	Đầu năm
401.488.182	202.795.294

12- Tăng, giảm bất động sản đầu tư:

13- Các khoản đầu tư tài chính dài hạn:

	Cuối quý		Đầu năm
	Số lượng	Giá trị	Số lượng
			Giá trị

a- Đầu tư vào công ty con

b- Đầu tư vào công ty liên doanh, liên kết

c- Đầu tư dài hạn khác:

- Đầu tư cổ phiếu
- Đầu tư trái phiếu
- Đầu tư tín phiếu và kỳ phiếu
- Cho vay dài hạn
- Đầu tư dài hạn khác

Cộng

- Lý do thay đổi đối với từng khoản đầu tư/loại cổ phiếu, trái phiếu:

+ Về số lượng:

+ Về giá trị:

* Danh sách các công ty con, công ty liên kết, liên doanh quan trọng

	Cuối quý	Đầu năm
14- Chi phí trả trước dài hạn	5.715.616.837	5.792.460.003
15- Vay và nợ ngắn hạn		
- Vay ngắn hạn	8.503.195.200	25.154.906.280
- Nợ dài hạn đến hạn trả		
Cộng	8.503.195.200	25.154.906.280
16- Thuế và các khoản phải nộp nhà nước		
- Thuế GTGT	-	-
- Thuế Tiêu thụ đặc biệt		
- Thuế xuất, nhập khẩu		
- Thuế TNDN	3.963.920.962	2.827.345.633
- Thuế thu nhập cá nhân	-	52.352.600
- Thuế tài nguyên	-	-
- Thuế nhà đất và tiền thuê đất	-	-
- Các loại thuế khác	-	-
- Các khoản phí, lệ phí và các khoản phải nộp khác	-	-
Cộng	3.963.920.962	2.879.698.233
17- Chi phí phải trả		
- Trích trước chi phí tiền lương trong thời gian nghỉ phép		
- Chi phí sửa chữa lớn tài sản cố định	-	-
- Trích trước lãi vay phải trả		
- Trích trước chi phí khác phải trả	356.085.184	1.388.606.326
18- Các khoản phải trả, phải nộp ngắn hạn khác		
- Tài sản thừa chờ xử lý		
- Bảo hiểm y tế	-	-
- Bảo hiểm xã hội	330.219.620	-
- Kinh phí công đoàn	106.851.129	108.643.289
- Bảo hiểm thất nghiệp	461.776	-
- Doanh thu chưa thực hiện		
- Nhận ký quỹ ký cược ngắn hạn	838.992.418	798.423.922
- Quỹ quản lý của cấp trên		
- Cổ tức phải trả	9.053.971.183	
- Các khoản phải trả, phải nộp khác	75.975.858	20.179.971
Cộng	10.406.471.984	927.247.182
19- Phải trả dài hạn nội bộ		
- Vay dài hạn nội bộ		
- Phải trả dài hạn nội bộ khác		
Cộng		
20- Vay và nợ dài hạn		
a- Vay dài hạn	-	-
- Vay ngân hàng	-	-
- Vay đối tượng khác:		
- Trái phiếu phát hành		
b- Nợ dài hạn		
- Dự phòng phải trả dài hạn	3.759.350.638	3.914.391.413
- Quỹ phát triển khoa học và công nghệ	500.000.000	500.000.000
Cộng	4.259.350.638	4.414.391.413
21- Tài sản thuế thu nhập hoãn lại và thuế thu nhập hoãn lại phải trả		
- Tài sản thuế thu nhập hoãn lại	859.751.298	812.445.199
Cộng	859.751.298	812.445.199

22- Vốn chủ sở hữu

a - Bảng đối chiếu biến động của Vốn chủ sở hữu

	Vốn đầu tư của chủ sở hữu	Thặng dư vốn cổ	Vốn khác của chủ sở hữu	Cổ phiếu quỹ	Chênh lệch đánh giá lại tài sản	Chênh lệch tỷ giá hối đoái	Quỹ đầu tư phát triển	Quỹ dự phòng tài chính	Quy khen thưởng phúc lợi	Nguồn vốn đầu tư xây dựng cơ bản	Lợi nhuận sau thuế chưa phân phối	Cộng
A	1	2	3	4	5	6	7	8	9	10		12
Số dư đầu năm trước	71.475.800.000		291.290				15.962.558.817				14.342.693.304	101.781.343.411
-Tăng vốn trong kỳ năm trước												-
-Lãi trong kỳ năm trước											16.149.746.210	16.149.746.210
-Tăng khác												
- Giảm vốn trong kỳ năm trước												-
- Lỗ trong kỳ năm trước												
- Giảm khác											14.321.370.000	14.321.370.000
Số dư cuối quý II năm trước	71.475.800.000		291.290				15.962.558.817				16.171.069.514	103.609.719.621
Số dư đầu năm nay	71.475.800.000		291.290				15.962.558.817				32.662.065.998	120.100.716.105
- Tăng vốn trong kỳ năm nay												
- Lãi trong kỳ năm nay											15.359.959.171	15.359.959.171
- Tăng khác												
-Giảm vốn trong kỳ năm nay											32.378.647.183	32.378.647.183
-Lỗ trong năm nay												
- Giảm khác											-	-
Số dư cuối quý II năm nay	71.475.800.000		291.290				15.962.558.817				15.643.377.986	103.082.028.093

b- Chi tiết vốn đầu tư của chủ sở hữu

-Vốn góp của nhà nước

-Vốn góp của các đối tượng khác

Cộng

Cuối quý

35.657.590.000

35.818.210.000

71.475.800.000

Đầu năm

35.657.590.000

35.818.210.000

71.475.800.000

c- Các giao dịch về vốn với các chủ sở hữu và phân phối cổ tức, lợi nhuận

- Vốn đầu tư của chủ sở hữu

+ Vốn góp đầu năm

+ Vốn góp tăng trong kỳ

+ Vốn góp giảm trong kỳ

+ Vốn góp cuối năm

- Cổ tức đã chia :

Q2 Năm nay

71.475.800.000

-

-

71.475.800.000

-

Q2 Năm trước

71.475.800.000

71.475.800.000

-

d- Cổ tức

đ- Cổ phiếu

Số lượng cổ phiếu từ đầu năm đến cuối quý này tăng : 0 cổ phiếu .

Tổng cộng 7.147.580 cổ phiếu phổ thông đang lưu hành

* Mệnh giá cổ phiếu : 10.000 đ

Quý II Năm 2020

- Quỹ đầu tư phát triển	15.962.558.817
- Quỹ dự phòng tài chính	-
- Quỹ khác thuộc vốn chủ sở hữu	291.290

g- Thu nhập và chi phí, lãi hoặc lỗ được hạch toán trực tiếp vào vốn chủ sở hữu theo qui định của các chuẩn mực kế toán cụ thể

23- Nguồn kinh phí

24- Tài sản thuê ngoài

4. Không có sự thay đổi về tính chất, giá trị của các ước tính kế toán ảnh hưởng đến kỳ kế toán giữa niên độ hiện tại.

5. Trình bày việc phát hành, mua lại và hoàn trả các chứng khoán nợ và chứng khoán vốn.

6. Cổ tức đã trả: Tháng 1 năm 2020 ứng cổ tức của năm 2019 đợt 1 10%VCP, tháng 6 ứng đợt 2/2019 12% VCP, phần còn lại khoảng gần 12,67% sẽ chi bằng cổ tức.

7. Trình bày doanh thu và kết quả kinh doanh (áp dụng cho công ty niêm yết)

	Q II Năm nay	Q II Năm trước
25- Tổng doanh thu bán hàng và cung cấp dịch vụ	58.925.118.575	72.104.156.199
Trong đó :		
-Doanh thu bán hàng	58.925.118.575	72.104.156.199
-Doanh thu cung cấp dịch vụ	-	-
Chia theo thị trường		
+ Doanh thu xuất khẩu	33.428.797.311	45.354.665.381
+ Doanh thu nội địa	25.496.321.264	26.749.490.818
Chia theo mặt hàng		
+ Bán hàng thông thường	38.045.092.305	61.630.042.489
+ Mặt hàng khác	20.880.026.270	10.474.113.710
-Doanh thu cung cấp dịch vụ	-	-
26-Các khoản giảm trừ doanh thu	145.454.545	146.542.627
-Hàng bán bị trả lại	-	19.269.900
-Giảm giá hàng bán	-	-
-Chiết khấu thương mại	145.454.545	127.272.727
-Thuế TTĐB	-	-
27-Doanh thu thuần về bán hàng và cung cấp dịch vụ	58.779.664.030	71.957.613.572
28-Giá vốn hàng bán	44.826.238.621	57.354.839.103
-Giá vốn vật tư, hàng hoá	85.129.420	53.141.297
-Giá vốn thành phẩm	44.741.109.201	57.301.697.806
29-Doanh thu hoạt động tài chính	92.717.858	91.142.327
-Lãi tiền gửi, tiền cho vay	3.220.099	1.524.191

-Doanh thu hoạt động tài chính khác	89.497.759	89.618.136
30-Chi phí tài chính	284.484.683	412.454.804
-Lãi tiền vay	82.741.079	290.139.654
-Chi phí tài chính khác	201.743.604	122.315.150
31- Chi phí thuế thu nhập doanh nghiệp hiện hành	1.656.117.281	1.747.523.369
32-Chi phí thuế thu nhập doanh nghiệp hoãn lại	(38.429.858)	(64.683.397)
33-Chi phí sản xuất kinh doanh theo yếu tố:		
-Chi phí nguyên vật liệu	35.375.917.556	37.677.532.756
-Chi phí nhân công	10.725.342.127	14.231.196.123
-Chi phí khấu hao tài sản cố định	2.836.460.244	2.695.357.072
-Chi phí dịch vụ mua ngoài	2.320.296.391	2.212.187.651
-Chi phí khác bằng tiền	8.863.127.777	8.276.486.449
Cộng	60.121.144.095	65.092.760.051
* Kết quả kinh doanh		
Tổng lợi nhuận trước thuế	7.884.136.634	8.115.569.217
Trong đó :		
-Lợi nhuận từ hoạt động kinh doanh	7.719.148.998	8.133.210.245
-Lợi nhuận khác	164.987.636	(17.641.028)

8.Sự kiện trọng yếu phát sinh sau ngày kết thúc kỳ kế toán giữa niên độ: Do ảnh hưởng của dịch bệnh Covid - 19 nên sức tiêu thụ hàng hóa giảm mạnh ở mặt hàng chủ lực, công ty chuyển sang tập trung phát huy mặt hàng phụ trợ thành mặt hàng chính trong giai đoạn này để duy trì hoạt động sản xuất kinh doanh, đảm bảo việc làm cho người lao động.

9. Trình bày những thay đổi trong các khoản nợ tiềm tàng hoặc tài sản tiềm tàng.

10. Các thông tin khác:


Công ty chú trọng công tác tìm kiếm khách hàng, giữ vững thị trường , tìm kiếm khách hàng mới ổn định chất lượng sản phẩm, tăng quy mô sản phẩm từ gạo bằng nguồn lực hiện có.

Lập, ngày 20 tháng 07 năm 2020

Người lập biểu
(Ký, họ tên)

Kế Toán Trưởng
(Ký, họ tên)

Tổng Giám Đốc
(Ký, họ tên, đóng dấu)


Nguyễn Văn Sang

Nguyễn Ngọc Huyền Trang

Nguyễn Văn Kiêm