



BÁO CÁO TÀI CHÍNH GIỮA NIÊN ĐỘ
6 THÁNG ĐẦU CỦA NĂM TÀI CHÍNH KẾT THÚC
NGÀY 31 THÁNG 12 NĂM 2020

CÔNG TY CỔ PHẦN
ĐIỆN NƯỚC AN GIANG

MỤC LỤC

	Trang
1. Mục lục	1
2. Báo cáo của Hội đồng quản trị	2 - 4
3. Báo cáo soát xét thông tin tài chính giữa niên độ	5
4. Bảng cân đối kế toán giữa niên độ tại ngày 30 tháng 6 năm 2020	6 - 9
5. Báo cáo kết quả hoạt động kinh doanh giữa niên độ 6 tháng đầu của năm tài chính kết thúc ngày 31 tháng 12 năm 2020	10
6. Báo cáo lưu chuyển tiền tệ giữa niên độ 6 tháng đầu của năm tài chính kết thúc ngày 31 tháng 12 năm 2020	11 - 12
7. Bản thuyết minh Báo cáo tài chính giữa niên độ 6 tháng đầu của năm tài chính kết thúc ngày 31 tháng 12 năm 2020	13 - 36
8. Phụ lục	37 - 38



BÁO CÁO CỦA HỘI ĐỒNG QUẢN TRỊ

Hội đồng quản trị Công ty Cổ phần Điện nước An Giang (sau đây gọi tắt là “Công ty”) trình bày báo cáo của mình cùng với Báo cáo tài chính giữa niên độ 6 tháng đầu của năm tài chính kết thúc ngày 31 tháng 12 năm 2020.

Khái quát về Công ty

Công ty là Công ty cổ phần được thành lập theo Quyết định số 1424/QĐ-UBND ngày 04 tháng 8 năm 2010 của Ủy ban Nhân dân tỉnh An Giang về việc phê duyệt phương án và cổ phần hóa Công ty Điện nước An Giang. Công ty hoạt động theo Giấy chứng nhận đăng ký Doanh nghiệp Công ty cổ phần số 1600249791, đăng ký lần đầu ngày 28 tháng 3 năm 2011, đăng ký thay đổi lần thứ 05 ngày 18 tháng 9 năm 2019 do Sở Kế hoạch và Đầu tư tỉnh An Giang cấp.

Trụ sở hoạt động

- Địa chỉ : 821 Trần Hưng Đạo, tổ 13, khóm Bình Thới 1, phường Bình Khánh, TP. Long Xuyên, tỉnh An Giang
- Điện thoại : (0296) 3.856.100
- Fax : (0296) 3.857.800

Các đơn vị trực thuộc:

Tên đơn vị	Địa chỉ
Xí nghiệp Điện nước huyện Tịnh Biên	Khóm Hòa Hưng – thị trấn Nhà Bàng – huyện Tịnh Biên – tỉnh An Giang
Xí nghiệp Điện nước huyện Châu Thành	Quốc lộ 91 – thị trấn An Châu – huyện Châu Thành – tỉnh An Giang
Xí nghiệp Điện nước huyện Phú Tân	Áp Thượng 3 – thị trấn Phú Mỹ – huyện Phú Tân – tỉnh An Giang
Xí nghiệp Điện nước thị xã Tân Châu	Khóm Long Hưng – thị xã Tân Châu – tỉnh An Giang
Xí nghiệp Điện nước huyện An Phú	Áp 4 – thị trấn An Phú – huyện An Phú – tỉnh An Giang
Xí nghiệp Điện nước huyện Thoại Sơn	Áp Bắc Sơn – thị trấn Núi Sập – huyện Thoại Sơn – tỉnh An Giang
Xí nghiệp Điện nước thị xã Châu Đốc	01 Quang Trung – phường Châu Phú A – thị xã Châu Đốc – tỉnh An Giang
Xí nghiệp Điện nước huyện Tri Tôn	Áp Tô Thủy – xã Núi Tô – huyện Tri Tôn – tỉnh An Giang
Xí nghiệp Cấp nước TP. Long Xuyên	31/1 Trần Hưng Đạo – phường Mỹ Xuyên – TP. Long Xuyên – tỉnh An Giang
Xí nghiệp Điện nước huyện Chợ Mới	Áp Long Hòa – thị trấn Chợ Mới – huyện Chợ Mới – tỉnh An Giang
Xí nghiệp Điện nước huyện Châu Phú	Áp Vĩnh Phú – xã Vĩnh Thạnh Trung – huyện Châu Phú – tỉnh An Giang
Xí nghiệp Xây lắp Điện nước	Quốc lộ 91 – phường Bình Đức – TP. Long Xuyên – tỉnh An Giang

Hoạt động kinh doanh của Công ty là:

- Phân phối, truyền tải điện;
- Kinh doanh khách sạn;
- Lắp đặt hệ thống bơm, ống nước; xây dựng các công trình xử lý cấp thoát nước và mạng đường ống cấp thoát nước;
- Xây dựng công trình giao thông;
- Sản xuất phân phối nước sạch; khai thác và sản xuất nước khoáng;
- Mua bán vật tư, thiết bị điện, nước;

14
HI
NG
TOÀ
A
VIC
WG

CÔNG TY CỔ PHẦN ĐIỆN NƯỚC AN GIANG

BÁO CÁO CỦA HỘI ĐỒNG QUẢN TRỊ (tiếp theo)

- San lấp mặt bằng;
- Mua bán nông sản; mua bán lương thực;
- Bán buôn thực phẩm;
- Chế biến thủy sản;
- Xây dựng công trình dân dụng; xây dựng đường dây điện; xây dựng trạm bơm;
- Nuôi trồng thủy sản nội địa;
- Kinh doanh nhà hàng;
- Kinh doanh bất động sản với quyền sở hữu hoặc đi thuê;
- Lắp đặt đường dây trung thế từ 15 – 35 KV và đường dây hạ thế, trạm biến áp từ 15 – 3.000 KVA; lắp đặt hệ thống điện dân dụng và công nghiệp; lắp đặt điện trong nhà;
- Đầu tư xây dựng cơ sở hạ tầng khu công nghiệp; đầu tư xây dựng khách sạn; đầu tư xây dựng các khu vui chơi giải trí; kinh doanh các khu vui chơi giải trí; đầu tư xây dựng nhà hàng.

Hội đồng quản trị, Ban kiểm soát và Ban Tổng Giám đốc

Các thành viên Hội đồng quản trị, Ban kiểm soát và Ban Tổng Giám đốc của Công ty trong kỳ và cho đến thời điểm lập báo cáo này bao gồm:

Hội đồng Quản trị

Họ và tên	Chức vụ	Ngày bổ nhiệm
Ông Lương Văn Bạ	Chủ tịch	Bổ nhiệm ngày 26 tháng 5 năm 2016
Ông Lê Việt Anh	Thành viên	Bổ nhiệm ngày 26 tháng 5 năm 2016
Ông Lê Thành Bửu	Thành viên	Bổ nhiệm ngày 26 tháng 5 năm 2016
Ông Trần Thanh Hoàng	Thành viên	Bổ nhiệm ngày 26 tháng 5 năm 2016
Ông Lâm Thành Quang	Thành viên	Bổ nhiệm ngày 26 tháng 5 năm 2016
Ông Trần Nhất Trí	Thành viên	Bổ nhiệm ngày 26 tháng 5 năm 2016
Ông Nguyễn Tuấn Huy	Thành viên	Bổ nhiệm ngày 26 tháng 5 năm 2016

Ban Kiểm soát

Họ và tên	Chức vụ	Ngày bổ nhiệm
Bà Nguyễn Thị Ngọc Châu	Trưởng ban	Bổ nhiệm ngày 21 tháng 6 năm 2019
Ông Đặng Chánh Nghĩa	Thành viên	Bổ nhiệm ngày 21 tháng 6 năm 2019
Ông Châu Minh Tú	Thành viên	Bổ nhiệm ngày 04 tháng 10 năm 2019

Ban Tổng Giám đốc

Họ và tên	Chức vụ	Ngày bổ nhiệm/miễn nhiệm
Ông Lê Thành Bửu	Tổng Giám đốc	Bổ nhiệm ngày 06 tháng 6 năm 2016 Miễn nhiệm ngày 01 tháng 3 năm 2020
Ông Lê Việt Anh	Phó Tổng Giám đốc	Bổ nhiệm ngày 06 tháng 6 năm 2016
Ông Trần Nhất Trí	Phó Tổng Giám đốc	Bổ nhiệm ngày 06 tháng 6 năm 2016

Đến thời điểm lập báo cáo này, Công ty vẫn chưa bổ nhiệm Tổng Giám đốc do chờ Quyết định của Hội đồng quản trị.

Đại diện theo pháp luật

Người đại diện theo pháp luật của Công ty trong kỳ và cho đến thời điểm lập báo cáo này là Ông Lương Văn Bạ - Chủ tịch Hội đồng quản trị (bổ nhiệm ngày 26 tháng 5 năm 2016).

Kiểm toán viên

Công ty TNHH Kiểm toán và Tư vấn A&C đã được chỉ định soát xét Báo cáo tài chính giữa niên độ 6 tháng đầu của năm tài chính kết thúc ngày 31 tháng 12 năm 2020 của Công ty.

Trách nhiệm của Ban Tổng Giám đốc

Ban Tổng Giám đốc Công ty chịu trách nhiệm lập Báo cáo tài chính giữa niên độ phản ánh trung thực và hợp lý tình hình tài chính, kết quả hoạt động kinh doanh và lưu chuyển tiền tệ của Công ty trong kỳ. Trong việc lập Báo cáo tài chính giữa niên độ này, Ban Tổng Giám đốc phải:

- Chọn lựa các chính sách kế toán thích hợp và áp dụng các chính sách này một cách nhất quán;
- Thực hiện các xét đoán và các ước tính một cách hợp lý và thận trọng;
- Nêu rõ các Chuẩn mực kế toán áp dụng cho Công ty có được tuân thủ hay không và tất cả các sai lệch trọng yếu so với những Chuẩn mực này đã được trình bày và giải thích trong Báo cáo tài chính giữa niên độ;
- Lập Báo cáo tài chính giữa niên độ trên cơ sở hoạt động liên tục trừ trường hợp không thể cho rằng Công ty sẽ tiếp tục hoạt động liên tục;
- Thiết lập và thực hiện hệ thống kiểm soát nội bộ một cách hữu hiệu nhằm hạn chế rủi ro có sai sót trọng yếu do gian lận hoặc nhầm lẫn trong việc lập và trình bày Báo cáo tài chính giữa niên độ.

Ban Tổng Giám đốc đảm bảo các số kế toán thích hợp được lưu giữ đầy đủ để phản ánh tình hình tài chính của Công ty với mức độ chính xác hợp lý tại bất kỳ thời điểm nào và các số sách kế toán tuân thủ Chế độ kế toán áp dụng. Ban Tổng Giám đốc cũng chịu trách nhiệm quản lý các tài sản của Công ty và do đó đã thực hiện các biện pháp thích hợp để ngăn chặn và phát hiện các hành vi gian lận và các vi phạm khác.

Ban Tổng Giám đốc cam kết đã tuân thủ các yêu cầu nêu trên trong việc lập Báo cáo tài chính giữa niên độ.

Phê duyệt Báo cáo tài chính

Hội đồng quản trị phê duyệt Báo cáo tài chính giữa niên độ đính kèm. Báo cáo tài chính giữa niên độ đã phản ánh trung thực và hợp lý tình hình tài chính của Công ty tại thời điểm ngày 30 tháng 6 năm 2020, cũng như kết quả hoạt động kinh doanh và tình hình lưu chuyển tiền tệ trong 6 tháng đầu của năm tài chính kết thúc ngày 31 tháng 12 năm 2020, phù hợp với các Chuẩn mực Kế toán Việt Nam, Chế độ Kế toán doanh nghiệp Việt Nam và các quy định pháp lý có liên quan đến việc lập và trình bày Báo cáo tài chính giữa niên độ.

Thay mặt Hội đồng quản trị



Lương Văn Bạ
Chủ tịch

Ngày 12 tháng 8 năm 2020

5-0
NH
TUV
3
HO
2AM

Head Office : 02 Trương Sơn St., Tân Bình Dist., Hồ Chí Minh City, Vietnam
Tel: +84 (028) 3547 2972 Fax: +84 (028) 3547 2970 kttv@a-c.com.vn
Branch in Hà Nội : 40 Giảng Võ St., Đống Đa Dist., Hà Nội City, Vietnam
Tel: +84 (024) 3736 7879 Fax: +84 (024) 3736 7869 kttv.hn@a-c.com.vn
Branch in Nha Trang : Lot STH06A.01, Lê Hồng Phong II Urban Area, Phước Hải Ward, Nha Trang City, Vietnam
Tel: +84 (0258) 246 5151 Fax: +84 (0258) 246 5806 kttv.nt@a-c.com.vn
Branch in Cần Thơ : 15-13 Võ Nguyên Giáp St., Cái Răng Dist., Cần Thơ City, Vietnam
Tel: +84 (0292) 376 4995 Fax: +84 (0292) 376 4996 kttv.ct@a-c.com.vn

Số: 4.0182/20/TC-AC

BÁO CÁO SOÁT XÉT THÔNG TIN TÀI CHÍNH GIỮA NIÊN ĐỘ

**Kính gửi: QUÝ CỔ ĐÔNG, HỘI ĐỒNG QUẢN TRỊ VÀ BAN TỔNG GIÁM ĐỐC
CÔNG TY CỔ PHẦN ĐIỆN NƯỚC AN GIANG**

Chúng tôi đã thực hiện công việc soát xét Báo cáo tài chính giữa niên độ kèm theo của Công ty Cổ phần Điện nước An Giang (sau đây gọi tắt là "Công ty"), được lập ngày 10 tháng 8 năm 2020, từ trang 06 đến trang 38, bao gồm Bảng cân đối kế toán giữa niên độ tại ngày 30 tháng 6 năm 2020, Báo cáo kết quả hoạt động kinh doanh giữa niên độ, Báo cáo lưu chuyển tiền tệ giữa niên độ 6 tháng đầu của năm tài chính kết thúc ngày 31 tháng 12 năm 2020 và Bản thuyết minh Báo cáo tài chính giữa niên độ.

Trách nhiệm của Ban Tổng Giám đốc

Ban Tổng Giám Công ty chịu trách nhiệm về lập và trình bày trung thực và hợp lý Báo cáo tài chính giữa niên độ của Công ty theo các Chuẩn mực Kế toán Việt Nam, Chế độ Kế toán doanh nghiệp Việt Nam và các quy định pháp lý có liên quan đến việc lập và trình bày Báo cáo tài chính giữa niên độ và chịu trách nhiệm về kiểm soát nội bộ mà Ban Tổng Giám đốc xác định là cần thiết để đảm bảo cho việc lập và trình bày Báo cáo tài chính giữa niên độ không có sai sót trọng yếu do gian lận hoặc nhầm lẫn.

Trách nhiệm của Kiểm toán viên

Trách nhiệm của chúng tôi là đưa ra kết luận về Báo cáo tài chính giữa niên độ dựa trên kết quả soát xét của chúng tôi. Chúng tôi đã thực hiện công việc soát xét theo Chuẩn mực Việt Nam về hợp đồng dịch vụ soát xét số 2410 - Soát xét thông tin tài chính giữa niên độ do kiểm toán viên độc lập của đơn vị thực hiện.

Công việc soát xét thông tin tài chính giữa niên độ bao gồm việc thực hiện các cuộc phỏng vấn, chủ yếu là phỏng vấn những người chịu trách nhiệm về các vấn đề tài chính kế toán, và thực hiện thủ tục phân tích và các thủ tục soát xét khác. Một cuộc soát xét về cơ bản có phạm vi hẹp hơn một cuộc kiểm toán được thực hiện theo các Chuẩn mực Kiểm toán Việt Nam và do vậy không cho phép chúng tôi đạt được sự đảm bảo rằng chúng tôi sẽ nhận biết được tất cả các vấn đề trọng yếu có thể được phát hiện trong một cuộc kiểm toán. Theo đó, chúng tôi không đưa ra ý kiến kiểm toán.

Kết luận của Kiểm toán viên

Căn cứ trên kết quả soát xét của chúng tôi, chúng tôi không thấy có vấn đề gì khiến chúng tôi cho rằng Báo cáo tài chính giữa niên độ đính kèm không phản ánh trung thực và hợp lý, trên các khía cạnh trọng yếu, tình hình tài chính của Công ty tại ngày 30 tháng 6 năm 2020, cũng như kết quả hoạt động kinh doanh và tình hình lưu chuyển tiền tệ trong 6 tháng đầu của năm tài chính kết thúc ngày 31 tháng 12 năm 2020, phù hợp với các Chuẩn mực Kế toán Việt Nam, Chế độ Kế toán doanh nghiệp Việt Nam và các quy định pháp lý có liên quan đến việc lập và trình bày Báo cáo tài chính giữa niên độ.

Công ty TNHH Kiểm toán và Tư vấn A&C

Chi nhánh Cần Thơ



Nguyễn Quốc Ngữ - Phó Giám đốc

Số Giấy CNĐKHN kiểm toán: 3089-2020-008-1

TP. Cần Thơ, ngày 12 tháng 8 năm 2020

CÔNG TY CỔ PHẦN ĐIỆN NƯỚC AN GIANG

Địa chỉ: Số 821 Trần Hưng Đạo, tổ 13, khóm Bình Thới 1, phường Bình Khánh, TP. Long Xuyên, tỉnh An Giang

BÁO CÁO TÀI CHÍNH GIỮA NIÊN ĐỘ

6 tháng đầu của năm tài chính kết thúc ngày 31 tháng 12 năm 2020

BẢNG CÂN ĐỐI KẾ TOÁN GIỮA NIÊN ĐỘ

(Dạng đầy đủ)

Tại ngày 30 tháng 6 năm 2020

Đơn vị tính: VND

CHỈ TIÊU	Mã số	Thuyết minh	Số cuối kỳ	Số đầu năm
A - TÀI SẢN NGẮN HẠN	100		479.463.958.988	395.237.253.865
I. Tiền và các khoản tương đương tiền	110	V.1	120.620.277.061	122.868.776.332
1. Tiền	111		32.620.277.061	34.760.788.202
2. Các khoản tương đương tiền	112		88.000.000.000	88.107.988.130
II. Đầu tư tài chính ngắn hạn	120		43.032.056.352	42.593.609.238
1. Chứng khoán kinh doanh	121		-	-
2. Dự phòng giảm giá chứng khoán kinh doanh	122		-	-
3. Đầu tư nắm giữ đến ngày đáo hạn	123	V.2a	43.032.056.352	42.593.609.238
III. Các khoản phải thu ngắn hạn	130		251.300.111.122	175.026.132.715
1. Phải thu ngắn hạn của khách hàng	131	V.3	199.765.811.074	155.070.143.250
2. Trả trước cho người bán ngắn hạn	132	V.4	42.160.733.354	14.652.542.101
3. Phải thu nội bộ ngắn hạn	133		-	-
4. Phải thu theo tiến độ kế hoạch hợp đồng xây dựng	134		-	-
5. Phải thu về cho vay ngắn hạn	135		-	-
6. Phải thu ngắn hạn khác	136	V.5	9.373.566.694	5.295.940.752
7. Dự phòng phải thu ngắn hạn khó đòi	137		-	-
8. Tài sản thiếu chờ xử lý	139		-	7.506.612
IV. Hàng tồn kho	140		40.788.628.004	43.937.188.154
1. Hàng tồn kho	141	V.6	40.788.628.004	43.937.188.154
2. Dự phòng giảm giá hàng tồn kho	149		-	-
V. Tài sản ngắn hạn khác	150		23.722.886.449	10.811.547.426
1. Chi phí trả trước ngắn hạn	151	V.7a	23.722.886.449	10.811.547.426
2. Thuế giá trị gia tăng được khấu trừ	152		-	-
3. Thuế và các khoản khác phải thu Nhà nước	153		-	-
4. Giao dịch mua bán lại trái phiếu Chính phủ	154		-	-
5. Tài sản ngắn hạn khác	155		-	-

CÔNG TY CỔ PHẦN ĐIỆN NƯỚC AN GIANG

Địa chỉ: Số 821 Trần Hưng Đạo, tổ 13, khóm Bình Thới 1, phường Bình Khánh, TP. Long Xuyên, tỉnh An Giang

BÁO CÁO TÀI CHÍNH GIỮA NIÊN ĐỘ

6 tháng đầu của năm tài chính kết thúc ngày 31 tháng 12 năm 2020

Bảng cân đối kế toán giữa niên độ (tiếp theo)

CHỈ TIÊU	Mã số	Thuyết minh	Số cuối kỳ	Số đầu năm
B- TÀI SẢN DÀI HẠN	200		2.104.869.936.362	2.031.037.807.154
I. Các khoản phải thu dài hạn	210		-	-
1. Phải thu dài hạn của khách hàng	211		-	-
2. Trả trước cho người bán dài hạn	212		-	-
3. Vốn kinh doanh ở đơn vị trực thuộc	213		-	-
4. Phải thu nội bộ dài hạn	214		-	-
5. Phải thu về cho vay dài hạn	215		-	-
6. Phải thu dài hạn khác	216		-	-
7. Dự phòng phải thu dài hạn khó đòi	219		-	-
II. Tài sản cố định	220		754.300.976.412	766.406.149.227
1. Tài sản cố định hữu hình	221	V.8	737.408.330.473	749.428.905.109
- Nguyên giá	222		1.512.092.319.607	1.481.950.145.569
- Giá trị hao mòn lũy kế	223		(774.683.989.134)	(732.521.240.460)
2. Tài sản cố định thuê tài chính	224		-	-
- Nguyên giá	225		-	-
- Giá trị hao mòn lũy kế	226		-	-
3. Tài sản cố định vô hình	227	V.9	16.892.645.939	16.977.244.118
- Nguyên giá	228		17.657.354.100	17.657.354.100
- Giá trị hao mòn lũy kế	229		(764.708.161)	(680.109.982)
III. Bất động sản đầu tư	230		-	-
- Nguyên giá	231		-	-
- Giá trị hao mòn lũy kế	232		-	-
IV. Tài sản dở dang dài hạn	240		1.260.439.471.969	1.173.844.697.071
1. Chi phí sản xuất, kinh doanh dở dang dài hạn	241		-	-
2. Chi phí xây dựng cơ bản dở dang	242	V.10	1.260.439.471.969	1.173.844.697.071
V. Đầu tư tài chính dài hạn	250		2.084.040.000	2.084.040.000
1. Đầu tư vào công ty con	251		-	-
2. Đầu tư vào công ty liên doanh, liên kết	252		-	-
3. Đầu tư góp vốn vào đơn vị khác	253	V.2b	84.040.000	84.040.000
4. Dự phòng đầu tư tài chính dài hạn	254		-	-
5. Đầu tư nắm giữ đến ngày đáo hạn	255	V.2a	2.000.000.000	2.000.000.000
VI. Tài sản dài hạn khác	260		88.045.447.981	88.702.920.856
1. Chi phí trả trước dài hạn	261	V.7b	88.045.447.981	88.702.920.856
2. Tài sản thuế thu nhập hoãn lại	262		-	-
3. Thiết bị, vật tư, phụ tùng thay thế dài hạn	263		-	-
4. Tài sản dài hạn khác	268		-	-
TỔNG CỘNG TÀI SẢN	270		2.584.333.895.350	2.426.275.061.019



CÔNG TY CỔ PHẦN ĐIỆN NƯỚC AN GIANG

Địa chỉ: Số 821 Trần Hưng Đạo, tổ 13, khóm Bình Thới 1, phường Bình Khánh, TP. Long Xuyên, tỉnh An Giang

BÁO CÁO TÀI CHÍNH GIỮA NIÊN ĐỘ

6 tháng đầu của năm tài chính kết thúc ngày 31 tháng 12 năm 2020

Bảng cân đối kế toán giữa niên độ (tiếp theo)

CHỈ TIÊU	Mã số	Thuyết minh	Số cuối kỳ	Số đầu năm
C - NỢ PHẢI TRẢ	300		725.317.461.206	663.290.202.383
I. Nợ ngắn hạn	310		391.966.471.270	357.922.864.343
1. Phải trả người bán ngắn hạn	311	V.11a	27.117.397.033	53.942.578.881
2. Người mua trả tiền trước ngắn hạn	312	V.12	39.103.624.833	28.217.129.804
3. Thuế và các khoản phải nộp Nhà nước	313	V.13	22.951.041.942	31.126.330.644
4. Phải trả người lao động	314	V.14	4.476.391.035	23.075.959.055
5. Chi phí phải trả ngắn hạn	315	V.15	87.349.941.062	76.017.427.593
6. Phải trả nội bộ ngắn hạn	316		-	-
7. Phải trả theo tiến độ kế hoạch hợp đồng xây dựng	317		-	-
8. Doanh thu chưa thực hiện ngắn hạn	318		-	-
9. Phải trả ngắn hạn khác	319	V.16a	115.463.239.985	61.901.692.434
10. Vay và nợ thuê tài chính ngắn hạn	320	V.17a	68.264.262.614	64.599.380.863
11. Dự phòng phải trả ngắn hạn	321		-	-
12. Quỹ khen thưởng, phúc lợi	322	V.18	27.240.572.766	19.042.365.069
13. Quỹ bình ổn giá	323		-	-
14. Giao dịch mua bán lại trái phiếu Chính phủ	324		-	-
II. Nợ dài hạn	330		333.350.989.936	305.367.338.040
1. Phải trả người bán dài hạn	331		-	-
2. Người mua trả tiền trước dài hạn	332		-	-
3. Chi phí phải trả dài hạn	333		-	-
4. Phải trả nội bộ về vốn kinh doanh	334		-	-
5. Phải trả nội bộ dài hạn	335		-	-
6. Doanh thu chưa thực hiện dài hạn	336		-	-
7. Phải trả dài hạn khác	337	V.16b	124.932.681.753	124.994.910.753
8. Vay và nợ thuê tài chính dài hạn	338	V.17b	196.896.719.410	171.401.414.230
9. Trái phiếu chuyển đổi	339		-	-
10. Cổ phiếu ưu đãi	340		-	-
11. Thuế thu nhập hoãn lại phải trả	341	V.19	10.621.588.773	8.071.013.057
12. Dự phòng phải trả dài hạn	342		-	-
13. Quỹ phát triển khoa học và công nghệ	343	V.20	900.000.000	900.000.000

15-01
 ANH
 TNHH
 TƯ VẤN
 C
 THO
 SIA

CÔNG TY CỔ PHẦN ĐIỆN NƯỚC AN GIANG

Địa chỉ: Số 821 Trần Hưng Đạo, tổ 13, khóm Bình Thới 1, phường Bình Khánh, TP. Long Xuyên, tỉnh An Giang

BÁO CÁO TÀI CHÍNH GIỮA NIÊN ĐỘ

6 tháng đầu của năm tài chính kết thúc ngày 31 tháng 12 năm 2020


Bảng cân đối kê toán giữa niên độ (tiếp theo)

CHỈ TIÊU	Mã số	Thuyết minh	Số cuối kỳ	Số đầu năm
D - VỐN CHỦ SỞ HỮU	400		1.859.016.434.144	1.762.984.858.636
I. Vốn chủ sở hữu	410		1.859.016.434.144	1.762.984.858.636
1. Vốn góp của chủ sở hữu	411	V.21a	510.929.990.000	510.929.990.000
- Cổ phiếu phổ thông có quyền biểu quyết	411a		510.929.990.000	510.929.990.000
- Cổ phiếu ưu đãi	411b		-	-
2. Thặng dư vốn cổ phần	412		-	-
3. Quyền chọn chuyển đổi trái phiếu	413		-	-
4. Vốn khác của chủ sở hữu	414		-	-
5. Cổ phiếu quỹ	415		-	-
6. Chênh lệch đánh giá lại tài sản	416		-	-
7. Chênh lệch tỷ giá hối đoái	417		-	-
8. Quỹ đầu tư phát triển	418	V.21a	87.179.136.717	77.220.728.139
9. Quỹ hỗ trợ sắp xếp doanh nghiệp	419		-	-
10. Quỹ khác thuộc vốn chủ sở hữu	420		-	-
11. Lợi nhuận sau thuế chưa phân phối	421	V.21a	119.386.551.717	110.825.462.067
- Lợi nhuận sau thuế chưa phân phối lũy kế đến cuối kỳ trước	421a		59.764.463.067	110.825.462.067
- Lợi nhuận sau thuế chưa phân phối kỳ này	421b		59.622.088.650	-
12. Nguồn vốn đầu tư xây dựng cơ bản	422	V.21a	1.141.520.755.710	1.064.008.678.430
II. Nguồn kinh phí và quỹ khác	430		-	-
1. Nguồn kinh phí	431		-	-
2. Nguồn kinh phí đã hình thành tài sản cố định	432		-	-
TỔNG CỘNG NGUỒN VỐN	440		2.584.333.895.350	2.426.275.061.019


An Giang, ngày 10 tháng 8 năm 2020



Trần Việt Hải
Người lập



Trương Văn Nghiệm
Kế toán trưởng



Lương Văn Bạ
Chủ tịch Hội đồng quản trị

CÔNG TY CỔ PHẦN ĐIỆN NƯỚC AN GIANG

Địa chỉ: Số 821 Trần Hưng Đạo, tổ 13, khóm Bình Thới 1, phường Bình Khánh, TP. Long Xuyên, tỉnh An Giang

BÁO CÁO TÀI CHÍNH GIỮA NIÊN ĐỘ

6 tháng đầu của năm tài chính kết thúc ngày 31 tháng 12 năm 2020

BÁO CÁO KẾT QUẢ HOẠT ĐỘNG KINH DOANH GIỮA NIÊN ĐỘ


(Dạng đầy đủ)


6 tháng đầu của năm tài chính kết thúc ngày 31 tháng 12 năm 2020


Đơn vị tính: VND

CHỈ TIÊU	Mã số	Thuyết minh	Lũy kế từ đầu năm đến cuối kỳ này	
			Năm nay	Năm trước
1. Doanh thu bán hàng và cung cấp dịch vụ	01	VI.1	968.064.800.466	885.655.429.880
2. Các khoản giảm trừ doanh thu	02		-	-
3. Doanh thu thuần về bán hàng và cung cấp dịch vụ	10		968.064.800.466	885.655.429.880
4. Giá vốn hàng bán	11	VI.2	759.045.330.973	692.250.927.507
5. Lợi nhuận gộp về bán hàng và cung cấp dịch vụ	20		209.019.469.493	193.404.502.373
6. Doanh thu hoạt động tài chính	21	VI.3	3.021.102.604	1.610.775.755
7. Chi phí tài chính	22	VI.4	6.873.772.521	7.482.290.083
Trong đó: chi phí lãi vay	23		6.873.772.521	7.482.290.083
8. Chi phí bán hàng	25	VI.5	67.232.173.082	63.963.111.536
9. Chi phí quản lý doanh nghiệp	26	VI.6	26.776.713.843	21.748.948.690
10. Lợi nhuận thuần từ hoạt động kinh doanh	30		111.157.912.651	101.820.927.819
11. Thu nhập khác	31	VI.7	2.756.059.866	4.141.422.036
12. Chi phí khác	32	VI.8	609.761.663	136.692.621
13. Lợi nhuận khác	40		2.146.298.203	4.004.729.415
14. Tổng lợi nhuận kế toán trước thuế	50		113.304.210.854	105.825.657.234
15. Chi phí thuế thu nhập doanh nghiệp hiện hành	51	V.13	20.235.606.251	18.715.403.969
16. Chi phí thuế thu nhập doanh nghiệp hoãn lại	52	VI.9	2.537.617.534	2.470.698.459
17. Lợi nhuận sau thuế thu nhập doanh nghiệp	60		90.530.987.069	84.639.554.806
18. Lãi cơ bản trên cổ phiếu	70	VI.10a	1.362	1.388
19. Lãi suy giảm trên cổ phiếu	71	VI.10a	1.362	1.388

An Giang, ngày 10 tháng 8 năm 2020


 Trần Việt Hải
 Người lập


 Trương Văn Nghiệm
 Kế toán trưởng


 Lương Văn Bạ
 Chủ tịch Hội đồng quản trị

CÔNG TY CỔ PHẦN ĐIỆN NƯỚC AN GIANG

Địa chỉ: Số 821 Trần Hưng Đạo, tổ 13, khóm Bình Thới 1, phường Bình Khánh, TP. Long Xuyên, tỉnh An Giang

BÁO CÁO TÀI CHÍNH GIỮA NIÊN ĐỘ

6 tháng đầu của năm tài chính kết thúc ngày 31 tháng 12 năm 2020

BÁO CÁO LƯU CHUYỂN TIỀN TỆ GIỮA NIÊN ĐỘ

(Dạng đầy đủ)

(Theo phương pháp gián tiếp)

6 tháng đầu của năm tài chính kết thúc ngày 31 tháng 12 năm 2020

Đơn vị tính: VND

CHỈ TIÊU	Mã số	Thuyết minh	Lũy kế từ đầu năm đến cuối kỳ này	
			Năm nay	Năm trước
I. Lưu chuyển tiền từ hoạt động kinh doanh				
1. Lợi nhuận trước thuế	01		113.304.210.854	105.825.657.234
2. Điều chỉnh cho các khoản:				
- Khấu hao tài sản cố định và bất động sản đầu tư	02	V.8, V.9	42.738.596.444	43.652.236.845
- Các khoản dự phòng	03		-	-
- Lãi, lỗ chênh lệch tỷ giá hối đoái do đánh giá lại các khoản mục tiền tệ có gốc ngoại tệ	04		-	-
- Lãi, lỗ từ hoạt động đầu tư	05	VI.3, VI.7	(2.970.971.619)	(1.670.828.860)
- Chi phí lãi vay	06	VI.4	6.873.772.521	7.482.290.083
- Các khoản điều chỉnh khác	07		-	50.000.000
3. Lợi nhuận từ hoạt động kinh doanh trước thay đổi vốn lưu động	08		159.945.608.200	155.339.355.302
- Tăng, giảm các khoản phải thu	09		(76.059.065.162)	(51.001.182.005)
- Tăng, giảm hàng tồn kho	10		3.586.281.739	1.385.495.461
- Tăng, giảm các khoản phải trả	11		84.713.856.979	11.836.217.994
- Tăng, giảm chi phí trả trước	12		(12.253.866.148)	(1.673.138.325)
- Tăng, giảm chứng khoán kinh doanh	13		-	-
- Tiền lãi vay đã trả	14		(7.747.001.956)	(8.275.172.294)
- Thuế thu nhập doanh nghiệp đã nộp	15	V.13	(28.815.061.032)	(25.019.374.868)
- Tiền thu khác từ hoạt động kinh doanh	16		-	-
- Tiền chi khác cho hoạt động kinh doanh	17	V.18	(12.720.282.144)	(11.101.609.976)
Lưu chuyển tiền thuần từ hoạt động kinh doanh	20		110.650.470.476	71.490.591.289
II. Lưu chuyển tiền từ hoạt động đầu tư				
1. Tiền chi để mua sắm, xây dựng tài sản cố định và các tài sản dài hạn khác	21		(144.374.392.938)	(44.906.080.977)
2. Tiền thu từ thanh lý, nhượng bán tài sản cố định và các tài sản dài hạn khác	22	VI.7	11.500.000	66.393.064
3. Tiền chi cho vay, mua các công cụ nợ của đơn vị khác	23		(14.532.500.040)	(436.962.660)
4. Tiền thu hồi cho vay, bán lại các công cụ nợ của đơn vị khác	24		14.094.052.926	-
5. Tiền chi đầu tư góp vốn vào đơn vị khác	25		-	-
6. Tiền thu hồi đầu tư góp vốn vào đơn vị khác	26		-	-
7. Tiền thu lãi cho vay, cổ tức và lợi nhuận được chia	27		2.744.558.374	1.551.599.518
Lưu chuyển tiền thuần từ hoạt động đầu tư	30		(142.056.781.678)	(43.725.051.055)



CÔNG TY CỔ PHẦN ĐIỆN NƯỚC AN GIANG

Địa chỉ: Số 821 Trần Hưng Đạo, tổ 13, khóm Bình Thới 1, phường Bình Khánh, TP. Long Xuyên, tỉnh An Giang

BÁO CÁO TÀI CHÍNH GIỮA NIÊN ĐỘ

6 tháng đầu của năm tài chính kết thúc ngày 31 tháng 12 năm 2020

Báo cáo lưu chuyển tiền tệ giữa niên độ (tiếp theo)

CHỈ TIÊU	Mã số	Thuyết minh	Lũy kế từ đầu năm đến cuối kỳ này	
			Năm nay	Năm trước
III. Lưu chuyển tiền từ hoạt động tài chính				
1. Tiền thu từ phát hành cổ phiếu, nhận vốn góp của chủ sở hữu	31		-	-
2. Tiền trả lại vốn góp cho các chủ sở hữu, mua lại cổ phiếu của doanh nghiệp đã phát hành	32		-	-
3. Tiền thu từ đi vay	33	V.17a,b	71.327.262.898	33.133.576.503
4. Tiền trả nợ gốc vay	34	V.17a	(42.167.075.967)	(44.969.607.986)
5. Tiền trả nợ gốc thuê tài chính	35		-	-
6. Cổ tức, lợi nhuận đã trả cho chủ sở hữu	36	V.21d	(2.375.000)	(28.500.000)
<i>Lưu chuyển tiền thuần từ hoạt động tài chính</i>	40		<u>29.157.811.931</u>	<u>(11.864.531.483)</u>
Lưu chuyển tiền thuần trong kỳ	50		(2.248.499.271)	15.901.008.751
Tiền và tương đương tiền đầu năm	60	V.1	122.868.776.332	68.731.446.273
Ảnh hưởng của thay đổi tỷ giá hối đoái quy đổi ngoại tệ	61		-	-
Tiền và tương đương tiền cuối kỳ	70	V.1	<u>120.620.277.061</u>	<u>84.632.455.024</u>

An Giang, ngày 10 tháng 8 năm 2020



Trần Việt Hải
Người lập




Trương Văn Nghiễm
Kế toán trưởng

Lương Văn Bạ
Chủ tịch Hội đồng quản trị



CÔNG TY CỔ PHẦN ĐIỆN NƯỚC AN GIANG

Địa chỉ: 821 Trần Hưng Đạo, tổ 13, khóm Bình Thới 1, phường Bình Khánh, TP. Long Xuyên, tỉnh An Giang

BÁO CÁO TÀI CHÍNH GIỮA NIÊN ĐỘ

6 tháng đầu của năm tài chính kết thúc ngày 31 tháng 12 năm 2020

BẢN THUYẾT MINH BÁO CÁO TÀI CHÍNH GIỮA NIÊN ĐỘ

6 tháng đầu của năm tài chính kết thúc ngày 31 tháng 12 năm 2020

1. ĐẶC ĐIỂM HOẠT ĐỘNG

1. Hình thức sở hữu vốn

Công ty Cổ phần Điện nước An Giang (sau đây gọi tắt là “Công ty”) là công ty cổ phần.

2. Lĩnh vực kinh doanh

Lĩnh vực kinh doanh của Công ty là sản xuất, kinh doanh thương mại.

3. Ngành nghề kinh doanh

Hoạt động kinh doanh chính của Công ty là: Phân phối, truyền tải điện; Sản xuất phân phối nước sạch; Kinh doanh bất động sản với quyền sở hữu hoặc đi thuê.

4. Chu kỳ sản xuất, kinh doanh thông thường

Chu kỳ sản xuất kinh doanh thông thường của Công ty không quá 12 tháng.

5. Cấu trúc Công ty

Các Đơn vị trực thuộc không có tư cách pháp nhân

Tên đơn vị

Địa chỉ

Xí nghiệp Điện nước huyện Tịnh Biên	Khóm Hòa Hưng – thị trấn Nhà Bàng – huyện Tịnh Biên – tỉnh An Giang
Xí nghiệp Điện nước huyện Châu Thành	Quốc lộ 91 – thị trấn An Châu – huyện Châu Thành – tỉnh An Giang
Xí nghiệp Điện nước huyện Phú Tân	Áp Thượng 3 – thị trấn Phú Mỹ – huyện Phú Tân – tỉnh An Giang
Xí nghiệp Điện nước thị xã Tân Châu	Khóm Long Hưng – thị xã Tân Châu – tỉnh An Giang
Xí nghiệp Điện nước huyện An Phú	Áp 4 – thị trấn An Phú – huyện An Phú – tỉnh An Giang
Xí nghiệp Điện nước huyện Thoại Sơn	Áp Bắc Sơn – thị trấn Núi Sập – huyện Thoại Sơn – tỉnh An Giang
Xí nghiệp Điện nước thị xã Châu Đốc	01 Quang Trung – phường Châu Phú A – thị xã Châu Đốc – tỉnh An Giang
Xí nghiệp Điện nước huyện Tri Tôn	Áp Tô Thủy – xã Núi Tô – huyện Tri Tôn – tỉnh An Giang
Xí nghiệp Cấp nước TP. Long Xuyên	31/1 Trần Hưng Đạo – phường Mỹ Xuyên – TP. Long Xuyên – tỉnh An Giang
Xí nghiệp Điện nước huyện Chợ Mới	Áp Long Hòa – thị trấn Chợ Mới – huyện Chợ Mới – tỉnh An Giang
Xí nghiệp Điện nước huyện Châu Phú	Áp Vĩnh Phú – xã Vĩnh Thạnh Trung – huyện Châu Phú – tỉnh An Giang
Xí nghiệp Xây lắp Điện nước	Quốc lộ 91 – phường Bình Đức – TP. Long Xuyên – tỉnh An Giang

HỒ SƠ
CÔNG TY TNHH
- VÀI TỶ
& C
- AN GIANG
TP. C. P.

CÔNG TY CỔ PHẦN ĐIỆN NƯỚC AN GIANG

Địa chỉ: 821 Trần Hưng Đạo, tổ 13, khóm Bình Thới 1, phường Bình Khánh, TP. Long Xuyên, tỉnh An Giang

BÁO CÁO TÀI CHÍNH GIỮA NIÊN ĐỘ

6 tháng đầu của năm tài chính kết thúc ngày 31 tháng 12 năm 2020

Bản thuyết minh Báo cáo tài chính giữa niên độ (tiếp theo)

6. **Tuyên bố về khả năng so sánh thông tin trên Báo cáo tài chính**
Các số liệu tương ứng của kỳ trước so sánh được với số liệu của kỳ này.
7. **Nhân viên**
Tại ngày kết thúc kỳ kế toán Công ty có 1.325 nhân viên đang làm việc (số đầu năm là 1.376 nhân viên).

II. NĂM TÀI CHÍNH, ĐƠN VỊ TIỀN TỆ SỬ DỤNG TRONG KẾ TOÁN

1. **Năm tài chính**
Năm tài chính của Công ty bắt đầu từ ngày 01 tháng 01 và kết thúc vào ngày 31 tháng 12 hàng năm.
2. **Đơn vị tiền tệ sử dụng trong kế toán**
Đơn vị tiền tệ sử dụng trong kế toán là Đồng Việt Nam (VND) do phần lớn các nghiệp vụ được thực hiện bằng đơn vị tiền tệ VND.

III. CHUẨN MỰC VÀ CHẾ ĐỘ KẾ TOÁN ÁP DỤNG

1. **Chế độ kế toán áp dụng**
Công ty áp dụng các Chuẩn mực Kế toán Việt Nam, Chế độ Kế toán doanh nghiệp Việt Nam được ban hành theo Thông tư số 200/2014/TT-BTC ngày 22 tháng 12 năm 2014 và các thông tư hướng dẫn thực hiện chuẩn mực kế toán của Bộ Tài chính trong việc lập và trình bày Báo cáo tài chính giữa niên độ.
2. **Tuyên bố về việc tuân thủ chuẩn mực kế toán và chế độ kế toán**
Ban Tổng Giám đốc đảm bảo đã tuân thủ yêu cầu của các Chuẩn mực Kế toán Việt Nam, Chế độ Kế toán doanh nghiệp Việt Nam được ban hành theo Thông tư số 200/2014/TT-BTC ngày 22 tháng 12 năm 2014 cũng như các thông tư hướng dẫn thực hiện chuẩn mực kế toán của Bộ Tài chính trong việc lập và trình bày Báo cáo tài chính giữa niên độ.

IV. CÁC CHÍNH SÁCH KẾ TOÁN ÁP DỤNG

1. **Cơ sở lập Báo cáo tài chính**
Báo cáo tài chính được lập trên cơ sở kế toán dồn tích (trừ các thông tin liên quan đến các luồng tiền).
2. **Các giao dịch bằng ngoại tệ**
Các giao dịch phát sinh bằng ngoại tệ được chuyển đổi theo tỷ giá tại ngày phát sinh giao dịch. Số dư các khoản mục tiền tệ có gốc ngoại tệ tại ngày kết thúc kỳ kế toán được quy đổi theo tỷ giá tại ngày này.

Chênh lệch tỷ giá phát sinh trong kỳ từ các giao dịch bằng ngoại tệ được ghi nhận vào doanh thu hoạt động tài chính hoặc chi phí tài chính. Chênh lệch tỷ giá do đánh giá lại các khoản mục tiền tệ

CÔNG TY CỔ PHẦN ĐIỆN NƯỚC AN GIANG

Địa chỉ: 821 Trần Hưng Đạo, tổ 13, khóm Bình Thới 1, phường Bình Khánh, TP. Long Xuyên, tỉnh An Giang

BÁO CÁO TÀI CHÍNH GIỮA NIÊN ĐỘ

6 tháng đầu của năm tài chính kết thúc ngày 31 tháng 12 năm 2020

Bản thuyết minh Báo cáo tài chính giữa niên độ (tiếp theo)

có gốc ngoại tệ tại ngày kết thúc kỳ kế toán sau khi bù trừ chênh lệch tăng và chênh lệch giảm được ghi nhận vào doanh thu hoạt động tài chính hoặc chi phí tài chính.

Tỷ giá sử dụng để quy đổi các giao dịch phát sinh bằng ngoại tệ là tỷ giá giao dịch thực tế tại thời điểm phát sinh giao dịch. Tỷ giá giao dịch thực tế đối với các giao dịch bằng ngoại tệ được xác định như sau:

- Đối với hợp đồng mua bán ngoại tệ (hợp đồng mua bán ngoại tệ giao ngay, hợp đồng kỳ hạn, hợp đồng tương lai, hợp đồng quyền chọn, hợp đồng hoán đổi): tỷ giá ký kết trong hợp đồng mua, bán ngoại tệ giữa Công ty và ngân hàng.
- Đối với nợ phải thu: tỷ giá mua ngoại tệ của ngân hàng thương mại nơi Công ty chỉ định khách hàng thanh toán tại thời điểm giao dịch phát sinh.
- Đối với nợ phải trả: tỷ giá bán ngoại tệ của ngân hàng thương mại nơi Công ty dự kiến giao dịch tại thời điểm giao dịch phát sinh.
- Đối với các giao dịch mua sắm tài sản hoặc các khoản chi phí được thanh toán ngay bằng ngoại tệ (không qua các tài khoản phải trả): tỷ giá mua ngoại tệ của ngân hàng thương mại nơi Công ty thực hiện thanh toán.

3. Tiền và các khoản tương đương tiền

Tiền bao gồm tiền mặt và tiền gửi ngân hàng không kỳ hạn. Các khoản tương đương tiền là các khoản đầu tư ngắn hạn có thời hạn thu hồi không quá 03 tháng kể từ ngày đầu tư, có khả năng chuyển đổi dễ dàng thành một lượng tiền xác định và không có rủi ro trong việc chuyển đổi thành tiền tại thời điểm báo cáo.

4. Các khoản đầu tư tài chính

Các khoản đầu tư nắm giữ đến ngày đáo hạn

Khoản đầu tư được phân loại là nắm giữ đến ngày đáo hạn khi Công ty có ý định và khả năng giữ đến ngày đáo hạn. Các khoản đầu tư nắm giữ đến ngày đáo hạn bao gồm: các khoản tiền gửi ngân hàng có kỳ hạn và trái phiếu với mục đích thu lãi hàng kỳ.

Các khoản đầu tư nắm giữ đến ngày đáo hạn được ghi nhận ban đầu theo giá gốc bao gồm giá mua và các chi phí liên quan đến giao dịch mua các khoản đầu tư. Sau ghi nhận ban đầu, các khoản đầu tư này được ghi nhận theo giá trị có thể thu hồi. Thu nhập lãi từ các khoản đầu tư nắm giữ đến ngày đáo hạn sau ngày mua được ghi nhận trên Báo cáo kết quả hoạt động kinh doanh trên cơ sở dự thu. Lãi được hưởng trước khi Công ty nắm giữ được ghi giảm trừ vào giá gốc tại thời điểm mua.

Khi có các bằng chứng chắc chắn cho thấy một phần hoặc toàn bộ khoản đầu tư có thể không thu hồi được và số tổn thất được xác định một cách đáng tin cậy thì tổn thất được ghi nhận vào chi phí tài chính trong kỳ và giảm trừ trực tiếp giá trị đầu tư.

Các khoản đầu tư vào công cụ vốn của đơn vị khác

Đầu tư vào công cụ vốn của đơn vị khác bao gồm các khoản đầu tư công cụ vốn nhưng Công ty không có quyền kiểm soát, đồng kiểm soát hoặc có ảnh hưởng đáng kể đối với bên được đầu tư.

Các khoản đầu tư vào công cụ vốn của đơn vị khác được ghi nhận ban đầu theo giá gốc, bao gồm giá mua hoặc khoản góp vốn cộng các chi phí trực tiếp liên quan đến hoạt động đầu tư. Cổ tức và lợi nhuận của các kỳ trước khi khoản đầu tư được mua được hạch toán giảm giá trị của chính khoản đầu tư đó. Cổ tức và lợi nhuận của các kỳ sau khi khoản đầu tư được mua được ghi nhận doanh thu.

CÔNG TY CỔ PHẦN ĐIỆN NƯỚC AN GIANG

Địa chỉ: 821 Trần Hưng Đạo, tổ 13, khóm Bình Thới 1, phường Bình Khánh, TP. Long Xuyên, tỉnh An Giang

BÁO CÁO TÀI CHÍNH GIỮA NIÊN ĐỘ

6 tháng đầu của năm tài chính kết thúc ngày 31 tháng 12 năm 2020

Bản thuyết minh Báo cáo tài chính giữa niên độ (tiếp theo)

Dự phòng tổn thất cho các khoản đầu tư vào công cụ vốn của đơn vị khác được trích lập như sau:

- Đối với khoản đầu tư vào cổ phiếu niêm yết hoặc giá trị hợp lý khoản đầu tư được xác định tin cậy, việc lập dự phòng dựa trên giá trị thị trường của cổ phiếu.
- Đối với khoản đầu tư không xác định được giá trị hợp lý tại thời điểm báo cáo, việc lập dự phòng được thực hiện căn cứ vào khoản lỗ của bên được đầu tư với mức trích lập bằng chênh lệch giữa vốn đầu tư thực tế của các chủ sở hữu và vốn chủ sở hữu tại ngày kết thúc kỳ kế toán nhân với tỷ lệ vốn điều lệ của Công ty so với tổng vốn điều lệ thực góp tại đơn vị khác.

Tăng, giảm số dự phòng tổn thất đầu tư vào công cụ vốn của đơn vị khác cần phải trích lập tại ngày kết thúc kỳ kế toán được ghi nhận vào chi phí tài chính.

5. Các khoản phải thu

Các khoản nợ phải thu được trình bày theo giá trị ghi sổ trừ đi các khoản dự phòng phải thu khó đòi.

Việc phân loại các khoản phải thu là phải thu khách hàng và phải thu khác được thực hiện theo nguyên tắc sau:

- Phải thu của khách hàng phản ánh các khoản phải thu mang tính chất thương mại phát sinh từ giao dịch có tính chất mua – bán giữa Công ty và người mua là đơn vị độc lập với Công ty, bao gồm cả các khoản phải thu về tiền bán hàng xuất khẩu ủy thác cho đơn vị khác.
- Phải thu khác phản ánh các khoản phải thu không có tính thương mại, không liên quan đến giao dịch mua – bán.

Dự phòng phải thu khó đòi được lập cho từng khoản nợ phải thu khó đòi căn cứ vào tuổi nợ quá hạn của các khoản nợ sau khi đã bù trừ với khoản nợ phải trả (nếu có) hoặc dự kiến mức tổn thất có thể xảy ra, cụ thể như sau:

- Đối với nợ phải thu quá hạn thanh toán:
 - 30% giá trị đối với khoản nợ phải thu quá hạn từ trên 6 tháng đến dưới 1 năm.
 - 50% giá trị đối với khoản nợ phải thu quá hạn từ 1 năm đến dưới 2 năm.
 - 70% giá trị đối với khoản nợ phải thu quá hạn từ 2 năm đến dưới 3 năm.
 - 100% giá trị đối với khoản nợ phải thu quá hạn từ 3 năm trở lên.
- Đối với nợ phải thu chưa quá hạn thanh toán nhưng khó có khả năng thu hồi: căn cứ vào dự kiến mức tổn thất để lập dự phòng.

Tăng, giảm số dự phòng nợ phải thu khó đòi cần phải trích lập tại ngày kết thúc kỳ kế toán được ghi nhận vào chi phí quản lý doanh nghiệp.

6. Hàng tồn kho

Hàng tồn kho được ghi nhận theo giá thấp hơn giữa giá gốc và giá trị thuần có thể thực hiện được.

Giá gốc hàng tồn kho được xác định như sau:

- Nguyên vật liệu, hàng hóa: bao gồm chi phí mua và các chi phí liên quan trực tiếp khác phát sinh để có được hàng tồn kho ở địa điểm và trạng thái hiện tại.
- Chi phí sản xuất kinh doanh dở dang: chỉ bao gồm chi phí nguyên vật liệu chính.
- Thành phẩm: bao gồm chi phí nguyên vật liệu, nhân công trực tiếp và chi phí sản xuất chung có liên quan trực tiếp được phân bổ dựa trên mức độ hoạt động bình thường.

CÔNG TY CỔ PHẦN ĐIỆN NƯỚC AN GIANG

Địa chỉ: 821 Trần Hưng Đạo, tổ 13, khóm Bình Thới 1, phường Bình Khánh, TP. Long Xuyên, tỉnh An Giang

BÁO CÁO TÀI CHÍNH GIỮA NIÊN ĐỘ

6 tháng đầu của năm tài chính kết thúc ngày 31 tháng 12 năm 2020

Bản thuyết minh Báo cáo tài chính giữa niên độ (tiếp theo)

Giá xuất kho được tính theo phương pháp bình quân gia quyền và được hạch toán theo phương pháp kê khai thường xuyên.

Giá trị thuần có thể thực hiện được là giá bán ước tính của hàng tồn kho trong kỳ sản xuất, kinh doanh bình thường trừ chi phí ước tính để hoàn thành và chi phí ước tính cần thiết cho việc tiêu thụ chúng.

Dự phòng giảm giá hàng tồn kho được lập cho từng mặt hàng tồn kho có giá gốc lớn hơn giá trị thuần có thể thực hiện được. Tăng, giảm số dư dự phòng giảm giá hàng tồn kho cần phải trích lập tại ngày kết thúc kỳ kế toán được ghi nhận vào giá vốn hàng bán.

7. Chi phí trả trước

Chi phí trả trước bao gồm các chi phí thực tế đã phát sinh nhưng có liên quan đến kết quả hoạt động sản xuất kinh doanh của nhiều kỳ kế toán. Chi phí trả trước của Công ty chủ yếu là chi phí công cụ, dụng cụ và vật tư sửa chữa thay thế. Các chi phí trả trước này được phân bổ trong khoảng thời gian trả trước hoặc thời gian các lợi ích kinh tế tương ứng được tạo ra từ các chi phí này.

8. Tài sản cố định hữu hình

Tài sản cố định hữu hình được thể hiện theo nguyên giá trừ hao mòn lũy kế. Nguyên giá tài sản cố định hữu hình bao gồm toàn bộ các chi phí mà Công ty phải bỏ ra để có được tài sản cố định tính đến thời điểm đưa tài sản đó vào trạng thái sẵn sàng sử dụng. Các chi phí phát sinh sau ghi nhận ban đầu chỉ được ghi tăng nguyên giá tài sản cố định nếu các chi phí này chắc chắn làm tăng lợi ích kinh tế trong tương lai do sử dụng tài sản đó. Các chi phí phát sinh không thỏa mãn điều kiện trên được ghi nhận là chi phí sản xuất, kinh doanh trong kỳ.

Khi tài sản cố định hữu hình được bán hay thanh lý, nguyên giá và giá trị hao mòn lũy kế được xóa sổ và lãi, lỗ phát sinh do thanh lý được ghi nhận vào thu nhập hay chi phí trong kỳ.

Tài sản cố định hữu hình được khấu hao theo phương pháp đường thẳng dựa trên thời gian hữu dụng ước tính. Số năm khấu hao của các loại tài sản cố định hữu hình như sau:

<u>Loại tài sản cố định</u>	<u>Số năm</u>
Nhà cửa, vật kiến trúc	05 - 20
Máy móc và thiết bị	03 - 25
Phương tiện vận tải, truyền dẫn	05 - 10
Thiết bị, dụng cụ quản lý	08 - 10

9. Tài sản cố định vô hình

Tài sản cố định vô hình được thể hiện theo nguyên giá trừ hao mòn lũy kế.

Nguyên giá tài sản cố định vô hình bao gồm toàn bộ các chi phí mà Công ty phải bỏ ra để có được tài sản cố định tính đến thời điểm đưa tài sản đó vào trạng thái sẵn sàng sử dụng. Chi phí liên quan đến tài sản cố định vô hình phát sinh sau khi ghi nhận ban đầu được ghi nhận là chi phí sản xuất, kinh doanh trong kỳ trừ khi các chi phí này gắn liền với một tài sản cố định vô hình cụ thể và làm tăng lợi ích kinh tế từ các tài sản này.

Khi tài sản cố định vô hình được bán hay thanh lý, nguyên giá và giá trị hao mòn lũy kế được xóa sổ và lãi, lỗ phát sinh do thanh lý được ghi nhận vào thu nhập hay chi phí trong kỳ.

Tài sản cố định vô hình của Công ty bao gồm:



CÔNG TY CỔ PHẦN ĐIỆN NƯỚC AN GIANG

Địa chỉ: 821 Trần Hưng Đạo, tổ 13, khóm Bình Thới 1, phường Bình Khánh, TP. Long Xuyên, tỉnh An Giang

BÁO CÁO TÀI CHÍNH GIỮA NIÊN ĐỘ

6 tháng đầu của năm tài chính kết thúc ngày 31 tháng 12 năm 2020

Bản thuyết minh Báo cáo tài chính giữa niên độ (tiếp theo)

Quyền sử dụng đất

Quyền sử dụng đất là toàn bộ các chi phí thực tế Công ty đã chi ra có liên quan trực tiếp tới đất sử dụng, bao gồm: tiền chi ra để có quyền sử dụng đất, chi phí cho đền bù, giải phóng mặt bằng, san lấp mặt bằng, lệ phí trước bạ,... Quyền sử dụng đất được khấu hao theo phương pháp đường thẳng theo thời hạn sử dụng, quyền sử dụng đất không xác định thời hạn không được tính khấu hao.

Chương trình phần mềm máy tính

Chi phí liên quan đến các chương trình phần mềm máy tính không phải là một bộ phận gắn kết với phần cứng có liên quan được vốn hóa. Nguyên giá của phần mềm máy tính là toàn bộ các chi phí mà Công ty đã chi ra tính đến thời điểm đưa phần mềm vào sử dụng. Phần mềm máy tính được khấu hao theo phương pháp đường thẳng trong 05 năm.

10. Chi phí xây dựng cơ bản dở dang

Chi phí xây dựng cơ bản dở dang phản ánh các chi phí liên quan trực tiếp (bao gồm cả chi phí lãi vay có liên quan phù hợp với chính sách kế toán của Công ty) đến các tài sản đang trong quá trình xây dựng, máy móc thiết bị đang lắp đặt để phục vụ cho mục đích sản xuất, cho thuê và quản lý cũng như chi phí liên quan đến việc sửa chữa tài sản cố định đang thực hiện. Các tài sản này được ghi nhận theo giá gốc và không được tính khấu hao.

11. Các khoản nợ phải trả và chi phí phải trả

Các khoản nợ phải trả và chi phí phải trả được ghi nhận cho số tiền phải trả trong tương lai liên quan đến hàng hóa và dịch vụ đã nhận được. Chi phí phải trả được ghi nhận dựa trên các ước tính hợp lý về số tiền phải trả.

Việc phân loại các khoản phải trả là phải trả người bán, chi phí phải trả và phải trả khác được thực hiện theo nguyên tắc sau:

- Phải trả người bán phản ánh các khoản phải trả mang tính chất thương mại phát sinh từ giao dịch mua hàng hóa, dịch vụ, tài sản và người bán là đơn vị độc lập với Công ty, bao gồm cả các khoản phải trả khi nhập khẩu thông qua người nhận ủy thác.
- Chi phí phải trả phản ánh các khoản phải trả cho hàng hóa, dịch vụ đã nhận được từ người bán hoặc đã cung cấp cho người mua nhưng chưa chi trả do chưa có hóa đơn hoặc chưa đủ hồ sơ, tài liệu kế toán và các khoản phải trả cho người lao động về tiền lương nghỉ phép, các khoản chi phí sản xuất, kinh doanh phải trích trước.
- Phải trả khác phản ánh các khoản phải trả không có tính thương mại, không liên quan đến giao dịch mua, bán, cung cấp hàng hóa dịch vụ.

Các khoản nợ phải trả và chi phí phải trả được phân loại ngắn hạn và dài hạn trên Bảng cân đối kế toán giữa niên độ căn cứ theo kỳ hạn còn lại tại ngày kết thúc kỳ kế toán.

12. Quỹ phát triển khoa học và công nghệ

Quỹ phát triển khoa học và công nghệ được thành lập nhằm tạo nguồn tài chính đầu tư cho hoạt động khoa học và công nghệ của Công ty.

Mức trích lập quỹ phát triển khoa học và công nghệ trong kỳ theo Nghị quyết Đại hội đồng cổ đông phê duyệt và được hạch toán vào chi phí.

13. Vốn chủ sở hữu

Vốn góp của chủ sở hữu

Vốn góp của chủ sở hữu được ghi nhận theo số vốn thực tế đã góp của các cổ đông.

CÔNG TY CỔ PHẦN ĐIỆN NƯỚC AN GIANG

Địa chỉ: 821 Trần Hưng Đạo, tổ 13, khóm Bình Thới 1, phường Bình Khánh, TP. Long Xuyên, tỉnh An Giang

BÁO CÁO TÀI CHÍNH GIỮA NIÊN ĐỘ

6 tháng đầu của năm tài chính kết thúc ngày 31 tháng 12 năm 2020

Bản thuyết minh Báo cáo tài chính giữa niên độ (tiếp theo)

Nguồn vốn đầu tư xây dựng cơ bản

Nguồn vốn đầu tư xây dựng cơ bản phản ánh số hiện có và tình hình tăng, giảm nguồn vốn đầu tư xây dựng cơ bản của Công ty. Nguồn vốn đầu tư xây dựng cơ bản của Công ty được hình thành do Ngân sách cấp hoặc đơn vị cấp trên cấp. Vốn đầu tư xây dựng cơ bản của Công ty được dùng cho việc đầu tư xây dựng mới, cải tạo, mở rộng cơ sở sản xuất, kinh doanh và mua sắm tài sản cố định để đổi mới công nghệ.

14. Phân phối lợi nhuận

Lợi nhuận sau thuế thu nhập doanh nghiệp được phân phối cho các cổ đông sau khi đã trích lập các quỹ theo Điều lệ của Công ty cũng như các quy định của pháp luật và đã được Đại hội đồng cổ đông phê duyệt.

Việc phân phối lợi nhuận cho các cổ đông được cân nhắc đến các khoản mục phi tiền tệ nằm trong lợi nhuận sau thuế chưa phân phối có thể ảnh hưởng đến luồng tiền và khả năng chi trả cổ tức như lãi do đánh giá lại tài sản mang đi góp vốn, lãi do đánh giá lại các khoản mục tiền tệ, các công cụ tài chính và các khoản mục phi tiền tệ khác.

Cổ tức được ghi nhận là nợ phải trả khi được Đại hội đồng cổ đông phê duyệt.

15. Ghi nhận doanh thu và thu nhập

Doanh thu bán hàng hoá, thành phẩm

Doanh thu bán hàng hóa, thành phẩm được ghi nhận khi đồng thời thỏa mãn các điều kiện sau:

- Công ty đã chuyển giao phần lớn rủi ro và lợi ích gắn liền với quyền sở hữu hàng hóa, sản phẩm cho người mua.
- Công ty không còn nắm giữ quyền quản lý hàng hóa, sản phẩm như người sở hữu hàng hóa, sản phẩm hoặc quyền kiểm soát hàng hóa, sản phẩm.
- Doanh thu được xác định tương đối chắc chắn. Khi hợp đồng quy định người mua được quyền trả lại hàng hóa, sản phẩm đã mua theo những điều kiện cụ thể, doanh thu chỉ được ghi nhận khi những điều kiện cụ thể đó không còn tồn tại và người mua không được quyền trả lại sản phẩm (trừ trường hợp khách hàng có quyền trả lại hàng hóa, sản phẩm dưới hình thức đổi lại để lấy hàng hóa, dịch vụ khác).
- Công ty đã hoặc sẽ thu được lợi ích kinh tế từ giao dịch bán hàng.
- Xác định được chi phí liên quan đến giao dịch bán hàng.

Doanh thu cung cấp dịch vụ

Doanh thu cung cấp dịch vụ được ghi nhận khi đồng thời thỏa mãn các điều kiện sau:

- Doanh thu được xác định tương đối chắc chắn. Khi hợp đồng quy định người mua được quyền trả lại dịch vụ đã mua theo những điều kiện cụ thể, doanh thu chỉ được ghi nhận khi những điều kiện cụ thể đó không còn tồn tại và người mua không được quyền trả lại dịch vụ đã cung cấp.
- Công ty đã hoặc sẽ thu được lợi ích kinh tế từ giao dịch cung cấp dịch vụ đó.
- Xác định được phần công việc đã hoàn thành vào thời điểm báo cáo.
- Xác định được chi phí phát sinh cho giao dịch và chi phí để hoàn thành giao dịch cung cấp dịch vụ đó.

Trường hợp dịch vụ được thực hiện trong nhiều kỳ thì doanh thu được ghi nhận trong kỳ được căn cứ vào kết quả phần công việc đã hoàn thành vào ngày kết thúc kỳ kế toán.

CÔNG TY CỔ PHẦN ĐIỆN NƯỚC AN GIANG

Địa chỉ: 821 Trần Hưng Đạo, tổ 13, khóm Bình Thới 1, phường Bình Khánh, TP. Long Xuyên, tỉnh An Giang

BÁO CÁO TÀI CHÍNH GIỮA NIÊN ĐỘ

6 tháng đầu của năm tài chính kết thúc ngày 31 tháng 12 năm 2020

Bản thuyết minh Báo cáo tài chính giữa niên độ (tiếp theo)

Doanh thu bán bất động sản

Doanh thu bán bất động sản mà Công ty là chủ đầu tư được ghi nhận khi thỏa mãn đồng thời tất cả các điều kiện sau:

- Bất động sản đã hoàn thành toàn bộ và bàn giao cho người mua, Công ty đã chuyển giao rủi ro và lợi ích gắn liền với quyền sở hữu bất động sản cho người mua.
- Công ty không còn nắm giữ quyền quản lý bất động sản như người sở hữu bất động sản hoặc quyền kiểm soát bất động sản.
- Doanh thu được xác định tương đối chắc chắn.
- Công ty đã thu được hoặc sẽ thu được lợi ích kinh tế từ giao dịch bán bất động sản.
- Xác định được chi phí liên quan đến giao dịch bán bất động sản.

Trường hợp khách hàng có quyền hoàn thiện nội thất của bất động sản và Công ty thực hiện việc hoàn thiện nội thất của bất động sản theo đúng thiết kế, mẫu mã, yêu cầu của khách hàng theo một hợp đồng hoàn thiện nội thất bất động sản riêng thì doanh thu được ghi nhận khi hoàn thành, bàn giao phần xây thô cho khách hàng.

Tiền lãi

Tiền lãi được ghi nhận trên cơ sở thời gian và lãi suất thực tế từng kỳ.

Cổ tức và lợi nhuận được chia

Cổ tức và lợi nhuận được chia được ghi nhận khi Công ty được quyền nhận cổ tức hoặc lợi nhuận từ việc góp vốn.

16. Chi phí đi vay

Chi phí đi vay bao gồm lãi tiền vay và các chi phí khác phát sinh liên quan trực tiếp đến các khoản vay.

Chi phí đi vay được ghi nhận vào chi phí khi phát sinh. Trường hợp chi phí đi vay liên quan trực tiếp đến việc đầu tư xây dựng hoặc sản xuất tài sản dở dang cần có một thời gian đủ dài (trên 12 tháng) để có thể đưa vào sử dụng theo mục đích định trước hoặc bán thì chi phí đi vay này được tính vào giá trị của tài sản đó. Đối với khoản vay riêng phục vụ việc xây dựng tài sản cố định, bất động sản đầu tư, lãi vay được vốn hóa kể cả khi thời gian xây dựng dưới 12 tháng. Các khoản thu nhập phát sinh từ việc đầu tư tạm thời các khoản vay được ghi giảm nguyên giá tài sản có liên quan.

Đối với các khoản vốn vay chung trong đó có sử dụng cho mục đích đầu tư xây dựng hoặc sản xuất tài sản dở dang thì chi phí đi vay vốn hóa được xác định theo tỷ lệ vốn hóa đối với chi phí lũy kế bình quân gia quyền phát sinh cho việc đầu tư xây dựng cơ bản hoặc sản xuất tài sản đó. Tỷ lệ vốn hóa được tính theo tỷ lệ lãi suất bình quân gia quyền của các khoản vay chưa trả trong kỳ, ngoại trừ các khoản vay riêng biệt phục vụ cho mục đích hình thành một tài sản cụ thể.

17. Các khoản chi phí

Chi phí là những khoản làm giảm lợi ích kinh tế được ghi nhận tại thời điểm giao dịch phát sinh hoặc khi có khả năng tương đối chắc chắn sẽ phát sinh trong tương lai không phân biệt đã chi tiền hay chưa.

Các khoản chi phí và khoản doanh thu do nó tạo ra phải được ghi nhận đồng thời theo nguyên tắc phù hợp. Trong trường hợp nguyên tắc phù hợp xung đột với nguyên tắc thận trọng, chi phí được ghi nhận căn cứ vào bản chất và quy định của các chuẩn mực kế toán để đảm bảo phản ánh giao dịch một cách trung thực, hợp lý.



CÔNG TY CỔ PHẦN ĐIỆN NƯỚC AN GIANG

Địa chỉ: 821 Trần Hưng Đạo, tổ 13, khóm Bình Thới 1, phường Bình Khánh, TP. Long Xuyên, tỉnh An Giang

BÁO CÁO TÀI CHÍNH GIỮA NIÊN ĐỘ

6 tháng đầu của năm tài chính kết thúc ngày 31 tháng 12 năm 2020

Bản thuyết minh Báo cáo tài chính giữa niên độ (tiếp theo)

18. Thuế thu nhập doanh nghiệp

Chi phí thuế thu nhập doanh nghiệp bao gồm thuế thu nhập hiện hành và thuế thu nhập hoãn lại.

Thuế thu nhập hiện hành

Thuế thu nhập hiện hành là khoản thuế được tính dựa trên thu nhập tính thuế. Thu nhập tính thuế chênh lệch so với lợi nhuận kế toán là do điều chỉnh các khoản chênh lệch tạm thời giữa thuế và kế toán, các chi phí không được trừ cũng như điều chỉnh các khoản thu nhập không phải chịu thuế và các khoản lỗ được chuyển.

Thuế thu nhập hoãn lại

Thuế thu nhập hoãn lại là khoản thuế thu nhập doanh nghiệp sẽ phải nộp hoặc sẽ được hoàn lại do chênh lệch tạm thời giữa giá trị ghi sổ của tài sản và nợ phải trả cho mục đích lập Báo cáo tài chính và cơ sở tính thuế thu nhập. Thuế thu nhập hoãn lại phải trả được ghi nhận cho tất cả các khoản chênh lệch tạm thời chịu thuế. Tài sản thuế thu nhập hoãn lại chỉ được ghi nhận khi chắc chắn trong tương lai sẽ có lợi nhuận tính thuế để sử dụng những chênh lệch tạm thời được khấu trừ này.

Giá trị ghi sổ của tài sản thuế thu nhập doanh nghiệp hoãn lại được xem xét lại vào ngày kết thúc kỳ kế toán và sẽ được ghi giảm đến mức đảm bảo chắc chắn có đủ lợi nhuận tính thuế cho phép lợi ích của một phần hoặc toàn bộ tài sản thuế thu nhập hoãn lại được sử dụng. Các tài sản thuế thu nhập doanh nghiệp hoãn lại chưa được ghi nhận trước đây được xem xét lại vào ngày kết thúc kỳ kế toán và được ghi nhận khi chắc chắn có đủ lợi nhuận tính thuế để có thể sử dụng các tài sản thuế thu nhập hoãn lại chưa ghi nhận này.

Tài sản thuế thu nhập hoãn lại và thuế thu nhập hoãn lại phải trả được xác định theo thuế suất dự tính sẽ áp dụng cho năm tài sản được thu hồi hay nợ phải trả được thanh toán dựa trên các mức thuế suất có hiệu lực tại ngày kết thúc kỳ kế toán. Thuế thu nhập hoãn lại được ghi nhận vào Báo cáo kết quả hoạt động kinh doanh và chi ghi trực tiếp vào vốn chủ sở hữu khi khoản thuế đó liên quan đến các khoản mục được ghi thẳng vào vốn chủ sở hữu.

Tài sản thuế thu nhập hoãn lại và thuế thu nhập hoãn lại phải trả được bù trừ khi:

- Công ty có quyền hợp pháp được bù trừ giữa tài sản thuế thu nhập hiện hành với thuế thu nhập hiện hành phải nộp; và
- Các tài sản thuế thu nhập hoãn lại và thuế thu nhập hoãn lại phải trả này liên quan đến thuế thu nhập doanh nghiệp được quản lý bởi cùng một cơ quan thuế:
 - Đối với cùng một đơn vị chịu thuế; hoặc
 - Công ty dự định thanh toán thuế thu nhập hiện hành phải trả và tài sản thuế thu nhập hiện hành trên cơ sở thuần hoặc thu hồi tài sản đồng thời với việc thanh toán nợ phải trả trong từng kỳ tương lai khi các khoản trọng yếu của thuế thu nhập hoãn lại phải trả hoặc tài sản thuế thu nhập hoãn lại được thanh toán hoặc thu hồi.

19. Bên liên quan

Các bên được coi là liên quan nếu một bên có khả năng kiểm soát hoặc có ảnh hưởng đáng kể đối với bên kia trong việc ra quyết định các chính sách tài chính và hoạt động. Các bên cũng được xem là bên liên quan nếu cùng chịu sự kiểm soát chung hay chịu ảnh hưởng đáng kể chung.

Trong việc xem xét mối quan hệ của các bên liên quan, bản chất của mối quan hệ được chú trọng nhiều hơn hình thức pháp lý.

CÔNG TY CỔ PHẦN ĐIỆN NƯỚC AN GIANG

Địa chỉ: 821 Trần Hưng Đạo, tổ 13, khóm Bình Thới 1, phường Bình Khánh, TP. Long Xuyên, tỉnh An Giang

BÁO CÁO TÀI CHÍNH GIỮA NIÊN ĐỘ

6 tháng đầu của năm tài chính kết thúc ngày 31 tháng 12 năm 2020

Bản thuyết minh Báo cáo tài chính giữa niên độ (tiếp theo)

20. Báo cáo theo bộ phận

Bộ phận theo lĩnh vực kinh doanh là một phần có thể xác định riêng biệt tham gia vào quá trình sản xuất hoặc cung cấp sản phẩm, dịch vụ và có rủi ro và lợi ích kinh tế khác với các bộ phận kinh doanh khác.

Bộ phận theo khu vực địa lý là một phần có thể xác định riêng biệt tham gia vào quá trình sản xuất hoặc cung cấp sản phẩm, dịch vụ trong phạm vi một môi trường kinh tế cụ thể và có rủi ro và lợi ích kinh tế khác với các bộ phận kinh doanh trong các môi trường kinh tế khác.

Thông tin bộ phận được lập và trình bày phù hợp với chính sách kế toán áp dụng cho việc lập và trình bày Báo cáo tài chính giữa niên độ của Công ty.

V. THÔNG TIN BỔ SUNG CHO CÁC KHOẢN MỤC TRÌNH BÀY TRONG BẢNG CÂN ĐỐI KẾ TOÁN GIỮA NIÊN ĐỘ

1. Tiền và các khoản tương đương tiền

	Số cuối kỳ	Số đầu năm
Tiền mặt	25.287.367	23.656.958
Tiền gửi ngân hàng không kỳ hạn	32.594.989.694	34.737.131.244
Các khoản tương đương tiền - Tiền gửi ngân hàng có kỳ hạn gốc không quá 03 tháng	88.000.000.000	88.107.988.130
Cộng	120.620.277.061	122.868.776.332

2. Các khoản đầu tư tài chính

Các khoản đầu tư tài chính của Công ty bao gồm đầu tư nắm giữ đến ngày đáo hạn và đầu tư góp vốn vào đơn vị khác. Thông tin về các khoản đầu tư tài chính của Công ty như sau:

2a. Đầu tư nắm giữ đến ngày đáo hạn

	Số cuối kỳ		Số đầu năm	
	Giá gốc	Giá trị ghi sổ	Giá gốc	Giá trị ghi sổ
Ngắn hạn	43.032.056.352	43.032.056.352	42.593.609.238	42.593.609.238
Tiền gửi có kỳ hạn từ 6 đến 12 tháng	43.032.056.352	43.032.056.352	42.593.609.238	42.593.609.238
Dài hạn	2.000.000.000	2.000.000.000	2.000.000.000	2.000.000.000
Trái phiếu có kỳ hạn 10 năm ⁽ⁱ⁾	2.000.000.000	2.000.000.000	2.000.000.000	2.000.000.000
Cộng	45.032.056.352	45.032.056.352	44.593.609.238	44.593.609.238

⁽ⁱ⁾ Trong đó khoản trái phiếu có giá trị ghi sổ là 1.000.000.000 VND đã được cầm cố để đảm bảo cho các khoản vay tại Ngân hàng TMCP Công Thương Việt Nam - Chi nhánh An Giang (xem thuyết minh số V.17a).



CÔNG TY CỔ PHẦN ĐIỆN NƯỚC AN GIANG

Địa chỉ: 821 Trần Hưng Đạo, tổ 13, khóm Bình Thới 1, phường Bình Khánh, TP. Long Xuyên, tỉnh An Giang

BÁO CÁO TÀI CHÍNH GIỮA NIÊN ĐỘ

6 tháng đầu của năm tài chính kết thúc ngày 31 tháng 12 năm 2020

Bản thuyết minh Báo cáo tài chính giữa niên độ (tiếp theo)

2b. Đầu tư góp vốn vào đơn vị khác

	Số cuối kỳ		Số đầu năm	
	Giá gốc	Dự phòng	Giá gốc	Dự phòng
Đầu tư góp vốn vào đơn vị khác				
Công ty Cổ phần Tư vấn Cấp thoát nước và Môi trường ⁽¹⁾	84.040.000	- 226.000.000	84.040.000	- 235.500.000
Cộng	84.040.000	- 226.000.000	84.040.000	- 235.500.000

⁽¹⁾ Công ty đầu tư vào Công ty Cổ phần Tư vấn Cấp thoát nước và Môi trường 10.000 cổ phiếu, tương đương 0,08% vốn điều lệ.

Giá trị hợp lý

Giá trị hợp lý được xác định theo giá niêm yết tại ngày kết thúc kỳ kế toán.

3. Phải thu ngắn hạn của khách hàng

	Số cuối kỳ	Số đầu năm
Phải thu các khách hàng khác		
Phải thu tiền điện	136.056.387.253	102.559.047.061
Phải thu tiền nước	44.491.880.865	32.813.082.257
Phải thu tiền điện kế, vật tư điện	9.295.868.414	9.939.048.390
Phải thu tiền thủy kế, vật tư nước	4.879.213.100	5.200.836.856
Phải thu khác	5.042.461.442	4.558.128.686
Cộng	199.765.811.074	155.070.143.250

4. Trả trước cho người bán ngắn hạn

	Số cuối kỳ	Số đầu năm
Trả trước cho các người bán khác		
Công ty Cổ phần Bạch Đằng 4	10.408.718.082	-
Công ty TNHH Tự Cường	6.955.648.489	-
Công ty TNHH Đại Phú Thịnh	-	7.702.882.000
Công ty Cổ phần Tự động Công nghiệp OMINA	114.935.327	1.650.000.000
Công ty Cổ phần Xây lắp và Sản xuất Thiết bị Ngành Nước	5.836.699.000	2.094.000.000
Các nhà cung cấp khác	18.844.732.456	3.205.660.101
Cộng	42.160.733.354	14.652.542.101

5. Phải thu ngắn hạn khác

	Số cuối kỳ		Số đầu năm	
	Giá trị	Dự phòng	Giá trị	Dự phòng
Phải thu các tổ chức và cá nhân khác				
Kho bạc Nhà nước An Giang - Chi phí quản lý dự án	400.000.000	-	33.655.490	-
Phải thu lãi tiền gửi tiết kiệm	1.229.208.574	-	1.014.295.329	-
Phải thu người lao động - tiền	1.128.005.799	-	907.049.997	-

0449
CHÍNH
ÔNG T
TOÁN
A &
TÀI CÁI
ANG

CÔNG TY CỔ PHẦN ĐIỆN NƯỚC AN GIANG

Địa chỉ: 821 Trần Hưng Đạo, tổ 13, khóm Bình Thới 1, phường Bình Khánh, TP. Long Xuyên, tỉnh An Giang

BÁO CÁO TÀI CHÍNH GIỮA NIÊN ĐỘ

6 tháng đầu của năm tài chính kết thúc ngày 31 tháng 12 năm 2020

Bản thuyết minh Báo cáo tài chính giữa niên độ (tiếp theo)

	Số cuối kỳ		Số đầu năm	
	Giá trị	Dự phòng	Giá trị	Dự phòng
thuế thu nhập các nhân và các khoản bảo hiểm				
Tạm ứng	4.895.352.555	-	2.723.548.158	-
Các khoản phải thu khác	1.720.999.766	-	617.391.778	-
Cộng	9.373.566.694	-	5.295.940.752	-

6. Hàng tồn kho

	Số cuối kỳ		Số đầu năm	
	Giá gốc	Dự phòng	Giá gốc	Dự phòng
Nguyên liệu, vật liệu	3.284.635.233	-	3.070.039.146	-
Công cụ, dụng cụ	376.660.255	-	315.340.255	-
Chi phí sản xuất, kinh doanh dở dang	942.825.940	-	538.724.770	-
Thành phẩm	10.905.538.539	-	12.048.962.661	-
Hàng hóa	21.080.988.584	-	23.745.183.105	-
Hàng gửi đi bán	4.197.979.453	-	4.218.938.217	-
Cộng	40.788.628.004	-	43.937.188.154	-

7. Chi phí trả trước**7a. Chi phí trả trước ngắn hạn**

	Số cuối kỳ	Số đầu năm
Chi phí công cụ, dụng cụ	587.915.149	862.385.504
Chi phí vật tư sửa chữa thay thế	22.917.737.017	9.731.927.639
Các chi phí trả trước ngắn hạn khác	217.234.283	217.234.283
Cộng	23.722.886.449	10.811.547.426

7b. Chi phí trả trước dài hạn

	Số cuối kỳ	Số đầu năm
Chi phí lắp đặt điện kế	38.278.204.907	40.676.814.406
Chi phí lắp đặt thủy kế	42.695.028.493	43.107.841.329
Chi phí cải tạo sửa chữa lớn	-	434.813.319
Chi phí đền bù san lấp mặt bằng đất thuê	4.432.211.598	4.483.451.802
Chi phí vật tư sửa chữa thay thế	2.640.002.983	-
Cộng	88.045.447.981	88.702.920.856

8. Tài sản cố định hữu hình

	Nhà cửa, vật kiến trúc		Phương tiện vận tải, truyền dẫn	Thiết bị, dụng cụ quản lý	Cộng
	Máy móc, thiết bị				
Nguyên giá					
Số đầu năm	190.027.837.037	1.287.379.642.846	2.295.715.886	2.246.949.800	1.481.950.145.569
Mua trong kỳ	-	21.993.935.684	-	222.363.636	22.216.299.320
Đầu tư xây dựng cơ bản hoàn thành	-	8.854.845.898	-	-	8.854.845.898

15-2
HÀNH
Y TINI
HÀ TỬ
C
THO
S.G.T

CÔNG TY CỔ PHẦN ĐIỆN NƯỚC AN GIANG

Địa chỉ: 821 Trần Hưng Đạo, tổ 13, khóm Bình Thới 1, phường Bình Khánh, TP. Long Xuyên, tỉnh An Giang

BÁO CÁO TÀI CHÍNH GIỮA NIÊN ĐỘ

6 tháng đầu của năm tài chính kết thúc ngày 31 tháng 12 năm 2020

Bản thuyết minh Báo cáo tài chính giữa niên độ (tiếp theo)

	Nhà cửa, vật kiến trúc	Máy móc, thiết bị	Phương tiện vận tải, truyền dẫn	Thiết bị, dụng cụ quản lý	Cộng
Thanh lý, nhượng bán	-	(50.000.000)	-	-	(50.000.000)
Giảm do kết chuyển sang hàng hóa	-	(878.971.180)	-	-	(878.971.180)
Số cuối kỳ	190.027.837.037	1.317.299.453.248	2.295.715.886	2.469.313.436	1.512.092.319.607
<i>Trong đó:</i>					
Đã khấu hao hết nhưng vẫn còn sử dụng	13.607.801.483	196.202.958.240	1.493.521.338	1.149.790.227	212.454.071.288
Giá trị hao mòn					
Số đầu năm	90.933.137.265	638.124.296.628	1.574.519.608	1.889.286.959	732.521.240.460
Khấu hao trong kỳ	4.070.340.704	38.472.577.699	46.763.448	64.316.414	42.653.998.265
Thanh lý, nhượng bán	-	(50.000.000)	-	-	(50.000.000)
Giảm do kết chuyển sang hàng hóa	-	(441.249.591)	-	-	(441.249.591)
Số cuối kỳ	95.003.477.969	676.105.624.736	1.621.283.056	1.953.603.373	774.683.989.134
Giá trị còn lại					
Số đầu năm	99.094.699.772	649.255.346.218	721.196.278	357.662.841	749.428.905.109
Số cuối kỳ	95.024.359.068	641.193.828.512	674.432.830	515.710.063	737.408.330.473

Một số tài sản cố định hữu hình có giá trị còn lại theo sổ sách 226.123.001.204 VND đã được thế chấp, cầm cố để đảm bảo cho các khoản vay tại các Ngân hàng (xem thuyết minh số V.17b).

9. Tài sản cố định vô hình

	Quyền sử dụng đất	Chương trình phần mềm máy tính	Cộng
Nguyên giá			
Số đầu năm	16.638.654.100	1.018.700.000	17.657.354.100
Số cuối kỳ	16.638.654.100	1.018.700.000	17.657.354.100
Giá trị hao mòn			
Số đầu năm	-	680.109.982	680.109.982
Khấu hao trong kỳ	-	84.598.179	84.598.179
Số cuối kỳ	-	764.708.161	764.708.161
Giá trị còn lại			
Số đầu năm	16.638.654.100	338.590.018	16.977.244.118
Số cuối kỳ	16.638.654.100	253.991.839	16.892.645.939

CÔNG TY CỔ PHẦN ĐIỆN NƯỚC AN GIANG

Địa chỉ: 821 Trần Hưng Đạo, tổ 13, khóm Bình Thới 1, phường Bình Khánh, TP. Long Xuyên, tỉnh An Giang

BÁO CÁO TÀI CHÍNH GIỮA NIÊN ĐỘ

6 tháng đầu của năm tài chính kết thúc ngày 31 tháng 12 năm 2020

Bản thuyết minh Báo cáo tài chính giữa niên độ (tiếp theo)

10. Chi phí xây dựng cơ bản dở dang

	Số đầu năm	Chi phí phát sinh trong kỳ	Kết chuyển vào TSCĐ trong kỳ	Số cuối kỳ
- Công trình hệ thống thoát nước và xử lý nước thải TP. Long Xuyên (*)	1.071.683.509.958	34.836.741.628	-	1.106.520.251.586
- Các công trình khác	102.161.187.113	60.612.879.168	(8.854.845.898)	153.919.220.383
Cộng	1.173.844.697.071	95.449.620.796	(8.854.845.898)	1.260.439.471.969

(*) Dự án đầu tư xây dựng hệ thống thoát nước và xử lý nước thải TP. Long Xuyên:

Dự kiến tổng mức

đầu tư dự án:

- Nguồn vốn đầu tư dự án 782.500 triệu đồng từ nguồn vốn ODA Hàn Quốc và 77.643 triệu đồng từ vốn đối ứng.
- Theo quyết định 230/QĐ-UBND ngày 17/2/2016 của Ủy ban nhân dân tỉnh An Giang về việc phê duyệt Dự án thì nguồn vốn đầu tư thực hiện dự án được thay đổi là 943.000 triệu đồng từ nguồn vốn ODA, 200.920,5 triệu đồng từ nguồn vốn Ngân sách Trung ương, 200.920,5 triệu đồng từ Ngân sách tỉnh.

Hình thức quản lý dự

án:

Chủ đầu tư trực tiếp tổ chức quản lý dự án.

Thời gian thực hiện

dự án ban đầu:

- Năm 2008 -2012.

- Theo quyết định 230/QĐ-UBND ngày 17/2/2016 của Ủy ban nhân dân tỉnh An Giang về việc phê duyệt Dự án thì thời gian thực hiện dự án sẽ đến hết năm 2018.

- Theo quyết định 3126/QĐ-UBND ngày 25/12/2019 của Ủy ban nhân dân tỉnh An Giang về việc phê duyệt điều chỉnh Dự án thì thời gian thực hiện dự án sẽ đến hết ngày 30/6/2020.

11. Phải trả người bán ngắn hạn

11a. Phải trả người bán ngắn hạn

	Số cuối kỳ	Số đầu năm
<i>Phải trả các nhà cung cấp khác</i>		
Công ty TNHH Xây lắp Điện nước Thanh Bình	3.789.815.207	5.707.754.704
Công ty TNHH Thương mại và Kỹ thuật Trương Nguyệt	1.925.845.000	2.898.058.000
Công ty TNHH Kumho Industrial	-	18.241.708.240
Các nhà cung cấp khác	21.401.736.826	27.095.057.937
Cộng	27.117.397.033	53.942.578.881

11b. Nợ quá hạn chưa thanh toán

Công ty không có nợ phải trả người bán quá hạn chưa thanh toán.

12. Người mua trả tiền trước ngắn hạn

	Số cuối kỳ	Số đầu năm
<i>Trả trước của các khách hàng khác</i>		
Ông Trần Văn Ích (Đặt cọc mua nền)	3.037.306.885	1.037.306.885

CÔNG TY CỔ PHẦN ĐIỆN NƯỚC AN GIANG

Địa chỉ: 821 Trần Hưng Đạo, tổ 13, khóm Bình Thới 1, phường Bình Khánh, TP. Long Xuyên, tỉnh An Giang

BÁO CÁO TÀI CHÍNH GIỮA NIÊN ĐỘ

6 tháng đầu của năm tài chính kết thúc ngày 31 tháng 12 năm 2020

Bản thuyết minh Báo cáo tài chính giữa niên độ (tiếp theo)

	Số cuối kỳ	Số đầu năm
Công ty TNHH Tân Phúc Hồng (Đặt Cọc mua nền)	23.500.000.000	12.000.000.000
Ông Trần Minh Trung (Đặt Cọc mua nền)	765.272.727	765.272.727
Ông Bùi Phước Anh Tài (Đặt Cọc mua nền)	1.369.570.582	1.039.090.909
Các khách hàng khác	10.431.474.639	13.375.459.283
Cộng	39.103.624.833	28.217.129.804

13. Thuế và các khoản phải nộp Nhà nước

Chi tiết về thuế và các khoản phải nộp Nhà nước được trình bày ở Phụ lục 01 đính kèm.

Thuế giá trị gia tăng

Công ty nộp thuế giá trị gia tăng theo phương pháp khấu trừ. Thuế suất thuế giá trị gia tăng như sau:

- Nước bán cho Khu công nghiệp của huyện Châu Thành	0%
- Nước sinh hoạt	5%
- Lắp đặt, cải tạo điện kế, bán vật tư điện, ...	10%
- Các dịch vụ khác	10%

Thuế thu nhập doanh nghiệp

Công ty phải nộp thuế thu nhập doanh nghiệp cho các khoản thu nhập tính thuế với thuế suất 20% (cùng kỳ năm trước thuế suất là 20%).

Thuế thu nhập doanh nghiệp phải nộp trong kỳ được dự tính như sau:

	Lũy kế từ đầu năm đến cuối kỳ này	
	Năm nay	Năm trước
Tổng lợi nhuận kế toán trước thuế	113.304.210.854	105.825.657.234
Các khoản điều chỉnh tăng, giảm lợi nhuận kế toán để xác định lợi nhuận chịu thuế thu nhập doanh nghiệp:		
- Các khoản điều chỉnh tăng	42.320.664.266	37.066.127.005
- Các khoản điều chỉnh giảm	(54.426.843.862)	(49.294.764.394)
Thu nhập chịu thuế	101.198.031.258	93.597.019.845
Thu nhập được miễn thuế	(20.000.000)	(20.000.000)
Thu nhập tính thuế	101.178.031.258	93.577.019.845
Thuế suất thuế thu nhập doanh nghiệp	20%	20%
Thuế thu nhập doanh nghiệp phải nộp	20.235.606.251	18.715.403.969

Việc xác định thuế thu nhập doanh nghiệp phải nộp của Công ty được căn cứ vào các quy định hiện hành về thuế. Tuy nhiên, những quy định này thay đổi theo từng thời kỳ và các quy định về thuế đối với nhiều loại giao dịch khác nhau có thể được giải thích theo nhiều cách khác nhau. Do vậy số thuế được trình bày trên Báo cáo tài chính giữa niên độ có thể sẽ thay đổi khi cơ quan thuế kiểm tra.

Thuế thu nhập doanh nghiệp tạm nộp cho số tiền nhận trước từ hoạt động chuyển nhượng bất động sản

Công ty phải tạm nộp thuế thu nhập doanh nghiệp theo tỷ lệ 1% trên doanh thu thu được tiền từ hoạt động chuyển nhượng bất động sản theo quy định tại Thông tư số 78/2014/TT-BTC ngày 18

CÔNG TY CỔ PHẦN ĐIỆN NƯỚC AN GIANG

Địa chỉ: 821 Trần Hưng Đạo, tổ 13, khóm Bình Thới 1, phường Bình Khánh, TP. Long Xuyên, tỉnh An Giang

BÁO CÁO TÀI CHÍNH GIỮA NIÊN ĐỘ

6 tháng đầu của năm tài chính kết thúc ngày 31 tháng 12 năm 2020

Bản thuyết minh Báo cáo tài chính giữa niên độ (tiếp theo)

tháng 6 năm 2014 của Bộ Tài chính. Công ty sẽ quyết toán lại số thuế thu nhập doanh nghiệp phải nộp cho hoạt động này khi bàn giao bất động sản.

Thuế tài nguyên

Công ty phải nộp thuế tài nguyên cho hoạt động khai thác nước với giá tính thuế như sau:

- Nước mặt: 4.000 VND/m³ hoặc 5.500 VND/m³ với thuế suất 1%;
- Nước dưới đất: 5.500 VND/m³ với thuế suất là 5%.

Các loại thuế khác

Công ty kê khai và nộp theo quy định.

14. Phải trả người lao động

Là tiền lương tháng 6 năm 2020 còn phải trả người lao động.

15. Chi phí phải trả ngắn hạn

	<u>Số cuối kỳ</u>	<u>Số đầu năm</u>
<i>Phải trả các tổ chức và cá nhân khác</i>		
Chi phí lãi vay phải trả	628.256.691	653.093.311
Chi phí tiền điện phải trả	86.721.684.371	72.340.041.857
Các chi phí phải trả ngắn hạn khác	-	3.024.292.425
Cộng	<u>87.349.941.062</u>	<u>76.017.427.593</u>

16. Phải trả khác

16a. Phải trả ngắn hạn khác

	<u>Số cuối kỳ</u>	<u>Số đầu năm</u>
<i>Phải trả các tổ chức và cá nhân khác</i>		
Tài sản thừa chờ giải quyết	35.902.327	185.049.465
Kinh phí công đoàn	591.356.284	483.235.801
Bảo hiểm xã hội	1.949.147	1.949.147
Bảo hiểm y tế	4.821.878	4.821.878
Lãi vay phải trả	8.483.929.155	9.332.321.970
Cổ tức phải trả	51.191.030.650	100.406.650
Ban Quản lý Dự án Đầu tư và Xây dựng TP. Châu Đốc - bồi hoàn di dời nhà máy nước Châu Đốc	17.000.000.000	17.000.000.000
Lãi chậm nộp cổ tức phần vốn Nhà nước ⁽ⁱ⁾	8.966.000.000	8.966.000.000
Phải trả về tiền bán cổ phần vốn Nhà nước	408.102.582	408.102.582
Các khoản phải trả ngắn hạn khác	28.780.147.962	25.419.804.941
Cộng	<u>115.463.239.985</u>	<u>61.901.692.434</u>

- ⁽ⁱ⁾ Khoản tiền lãi chậm nộp cổ tức phần vốn Nhà nước theo Công văn số 1196/STC-TCDN ngày 22 tháng 6 năm 2015 của Sở Tài chính tỉnh An Giang “V/v chậm nộp tiền cổ tức phần vốn Nhà nước đầu tư tại Doanh nghiệp”.



CÔNG TY CỔ PHẦN ĐIỆN NƯỚC AN GIANG

Địa chỉ: 821 Trần Hưng Đạo, tổ 13, khóm Bình Thới 1, phường Bình Khánh, TP. Long Xuyên, tỉnh An Giang

BÁO CÁO TÀI CHÍNH GIỮA NIÊN ĐỘ

6 tháng đầu của năm tài chính kết thúc ngày 31 tháng 12 năm 2020

Bản thuyết minh Báo cáo tài chính giữa niên độ (tiếp theo)

16b. Phải trả dài hạn khác

	<u>Số cuối kỳ</u>	<u>Số đầu năm</u>
<i>Phải trả các tổ chức và cá nhân khác</i>		
Phải trả Ngân sách Nhà nước ⁽ⁱⁱ⁾	124.932.681.753	124.994.910.753
Cộng	124.932.681.753	124.994.910.753

- ⁽ⁱⁱ⁾ Phải trả vốn Nhà nước cấp sau cổ phần hóa theo Công văn số 2283/UBND-KTTH ngày 29 tháng 12 năm 2017 của Ủy ban nhân dân tỉnh An Giang “V/v xử lý phần vốn Nhà nước cấp cho Công ty Cổ phần Điện nước An Giang sau cổ phần hóa”.

17. Vay**17a. Vay ngắn hạn**

	<u>Số cuối kỳ</u>	<u>Số đầu năm</u>
<i>Vay ngắn hạn phải trả các tổ chức khác</i>		
Vay ngắn hạn ngân hàng	8.873.125.550	6.406.295.599
Ngân hàng TMCP Công thương Việt Nam - Chi nhánh An Giang ⁽ⁱ⁾	8.873.125.550	6.406.295.599
Vay dài hạn đến hạn trả (xem thuyết minh V.17b)	59.391.137.064	58.193.085.264
Cộng	68.264.262.614	64.599.380.863

Công ty có khả năng trả được các khoản vay ngắn hạn.

- ⁽ⁱ⁾ Khoản vay Ngân hàng TMCP Công thương Việt Nam - Chi nhánh An Giang để bổ sung vốn lưu động phục vụ kế hoạch kinh doanh của Công ty với lãi suất được ghi trên từng giấy nhận nợ và được điều chỉnh vào ngày 25 mỗi tháng, với hạn mức 10.000.000.000 VND và thời hạn 12 tháng. Khoản vay này được đảm bảo bằng việc cầm cố trái phiếu (xem thuyết minh số V.2a).

Chi tiết phát sinh về các khoản vay ngắn hạn trong kỳ như sau:

	<u>Số đầu năm</u>	<u>Số tiền vay phát sinh trong kỳ</u>	<u>Kết chuyển từ vay và nợ dài hạn</u>	<u>Số tiền vay đã trả trong kỳ</u>	<u>Số cuối kỳ</u>
Vay ngắn hạn ngân hàng	6.406.295.599	9.398.125.550	-	(6.931.295.599)	8.873.125.550
Vay dài hạn đến hạn trả	58.193.085.264	-	36.433.832.168	(35.235.780.368)	59.391.137.064
Cộng	64.599.380.863	9.398.125.550	36.433.832.168	(42.167.075.967)	68.264.262.614

17b. Vay dài hạn

	<u>Số cuối kỳ</u>	<u>Số đầu năm</u>
<i>Vay dài hạn phải trả tổ chức khác</i>		
Vay dài hạn ngân hàng	196.700.719.410	171.009.414.230
- Vay Ngân hàng TMCP Công thương Việt Nam - Chi nhánh An Giang ⁽ⁱ⁾	130.665.113.733	97.871.392.469
- Vay Ngân hàng Phát triển Việt Nam - Vốn vay từ ADB ⁽ⁱⁱ⁾	27.683.328.677	31.143.744.761
- Vay Ngân hàng Phát triển Việt Nam - Vốn vay từ AFD ⁽ⁱⁱⁱ⁾	38.352.277.000	41.994.277.000
Vay dài hạn các tổ chức khác	196.000.000	392.000.000

03-C
H
NH
TƯ VẤN
C
HTH
TP. C

CÔNG TY CỔ PHẦN ĐIỆN NƯỚC AN GIANG

Địa chỉ: 821 Trần Hưng Đạo, tổ 13, khóm Bình Thới 1, phường Bình Khánh, TP. Long Xuyên, tỉnh An Giang

BÁO CÁO TÀI CHÍNH GIỮA NIÊN ĐỘ

6 tháng đầu của năm tài chính kết thúc ngày 31 tháng 12 năm 2020

Bản thuyết minh Báo cáo tài chính giữa niên độ (tiếp theo)

	Số cuối kỳ	Số đầu năm
- Vay Quỹ Bảo vệ Môi trường tỉnh An Giang ^(iv)	196.000.000	392.000.000
Cộng	196.896.719.410	171.401.414.230

Công ty có khả năng trả được các khoản vay dài hạn.

- (i) Khoản vay Ngân hàng TMCP Công thương Việt Nam - Chi nhánh An Giang để thanh toán các chi phí đầu tư hợp pháp của các Dự án với lãi suất được ghi trên từng giấy nhận nợ và thời hạn từ 48 tháng đến 72 tháng. Khoản vay được đảm bảo bằng hình thức thế chấp tài sản (xem thuyết minh V.8) và tài sản hình thành từ vốn vay.
- (ii) Khoản vay vốn từ ADB thông qua Ngân hàng Phát triển Việt Nam để thanh toán các chi phí đầu tư hợp pháp của dự án: Nhà máy nước Long Xuyên với lãi suất ở mức 5%/năm tính trên số dư nợ thực tế (đã bao gồm cả phí cho vay lại 0,2%/năm), thời hạn 25 năm (từ năm 2000 đến năm 2025). Khoản vay không có tài sản đảm bảo.
- (iii) Khoản vay vốn từ AFD thông qua Ngân hàng Phát triển Việt Nam để thanh toán các chi phí đầu tư hợp pháp của dự án: “Hệ thống cấp nước thị trấn An Phú” với lãi suất trong hạn ở mức 0,3%/năm, lãi suất quá hạn ở mức 7,5%/năm, thời hạn vay là 180 tháng kể từ thời điểm giải ngân đầu tiên. Khoản vay được đảm bảo bằng tài sản gắn liền với đất của dự án Hệ thống cấp nước Thị trấn An Phú.
- (iv) Khoản vay Quỹ Bảo vệ Môi trường tỉnh An Giang để đầu tư xây dựng 07 hạng mục hồ lắng bùn với lãi suất 3,6%/năm tại thời điểm ký Hợp đồng vay vốn và không thay đổi trong suốt thời gian cho vay, thời hạn 5 năm (từ ngày 21/11/2016 đến ngày 21/11/2021). Khoản vay được đảm bảo bằng hình thức tín chấp. Tuy nhiên, Bên vay thống nhất giao cho Bên cho vay xử lý tài sản hình thành từ vốn vay và tài sản khác trong dự án khi có rủi ro xảy ra.

Kỳ hạn thanh toán các khoản vay dài hạn như sau:

	Số cuối kỳ	Số đầu năm
Từ 01 năm trở xuống	59.391.137.064	58.193.085.264
Trên 01 năm đến 05 năm	184.930.442.410	122.132.721.141
Trên 05 năm	11.966.277.000	49.268.693.089
Cộng	256.287.856.474	229.594.499.494

Chi tiết phát sinh về các khoản vay dài hạn trong kỳ như sau:

	Số đầu năm	Số tiền vay phát sinh trong kỳ	Kết chuyển sang vay ngắn hạn	Số cuối kỳ
Vay dài hạn ngân hàng	171.009.414.230	61.929.137.348	(36.237.832.168)	196.700.719.410
Vay dài hạn các tổ chức khác	392.000.000	-	(196.000.000)	196.000.000
Cộng	171.401.414.230	61.929.137.348	(36.433.832.168)	196.896.719.410

17c. Vay quá hạn chưa thanh toán

Công ty không có các khoản vay quá hạn chưa thanh toán.

CÔNG TY CỔ PHẦN ĐIỆN NƯỚC AN GIANG

Địa chỉ: 821 Trần Hưng Đạo, tổ 13, khóm Bình Thới 1, phường Bình Khánh, TP. Long Xuyên, tỉnh An Giang

BÁO CÁO TÀI CHÍNH GIỮA NIÊN ĐỘ

6 tháng đầu của năm tài chính kết thúc ngày 31 tháng 12 năm 2020

Bản thuyết minh Báo cáo tài chính giữa niên độ (tiếp theo)**18. Quỹ khen thưởng, phúc lợi**

	Số đầu năm	Tăng do trích lập từ lợi nhuận	Chi quỹ trong kỳ	Số cuối kỳ
Quỹ khen thưởng	12.538.150.682	16.570.791.873	(11.309.112.667)	17.799.829.888
Quỹ phúc lợi	6.215.704.783	4.142.697.968	(1.190.097.602)	9.168.305.149
Quỹ thưởng Ban điều hành, quản lý	288.509.604	205.000.000	(221.071.875)	272.437.729
Cộng	19.042.365.069	20.918.489.841	(12.720.282.144)	27.240.572.766

19. Thuế thu nhập hoãn lại phải trả

Thuế thu nhập hoãn lại phải trả liên quan đến các khoản chênh lệch tạm thời chịu thuế. Chi tiết phát sinh như sau:

	Lũy kế từ đầu năm đến cuối kỳ này	
	Năm nay	Năm trước
Số đầu năm	8.347.751.237	7.320.101.692
Ghi nhận vào kết quả kinh doanh	2.537.617.534	2.470.698.459
Bù trừ với tài sản thuế thu nhập hoãn lại	(263.779.998)	(91.312.726)
Số cuối kỳ	10.621.588.773	9.699.487.425

Thuế suất thuế thu nhập doanh nghiệp sử dụng để xác định giá trị thuế thu nhập hoãn lại phải trả là 20% (cùng kỳ năm trước thuế suất là 20%).

20. Quỹ phát triển khoa học và công nghệ

	Lũy kế từ đầu năm đến cuối kỳ này	
	Năm nay	Năm trước
Số đầu năm	900.000.000	1.500.000.000
Trích lập quỹ trong kỳ	-	50.000.000
Số cuối kỳ	900.000.000	1.550.000.000

21. Vốn chủ sở hữu**21a. Bảng đối chiếu biến động của vốn chủ sở hữu**

Thông tin về biến động của vốn chủ sở hữu được trình bày ở Phụ lục 02 đính kèm.

21b. Chi tiết vốn góp của chủ sở hữu

	Số cuối kỳ	Số đầu năm
Ủy ban nhân dân tỉnh An Giang	448.206.150.000	448.206.150.000
Các cổ đông khác	62.723.840.000	62.723.840.000
Cộng	510.929.990.000	510.929.990.000

21c. Cổ phiếu

	Số cuối kỳ	Số đầu năm
Số lượng cổ phiếu đăng ký phát hành	51.092.999	51.092.999
Số lượng cổ phiếu đã bán ra công chúng	51.092.999	51.092.999
- Cổ phiếu phổ thông	51.092.999	51.092.999
- Cổ phiếu ưu đãi	-	-
Số lượng cổ phiếu được mua lại	-	-



CÔNG TY CỔ PHẦN ĐIỆN NƯỚC AN GIANG

Địa chỉ: 821 Trần Hưng Đạo, tổ 13, xóm Bình Thới 1, phường Bình Khánh, TP. Long Xuyên, tỉnh An Giang

BÁO CÁO TÀI CHÍNH GIỮA NIÊN ĐỘ

6 tháng đầu của năm tài chính kết thúc ngày 31 tháng 12 năm 2020

Bản thuyết minh Báo cáo tài chính giữa niên độ (tiếp theo)

	<u>Số cuối kỳ</u>	<u>Số đầu năm</u>
- Cổ phiếu phổ thông	-	-
- Cổ phiếu ưu đãi	-	-
Số lượng cổ phiếu đang lưu hành	51.092.999	51.092.999
- Cổ phiếu phổ thông	51.092.999	51.092.999
- Cổ phiếu ưu đãi	-	-

Mệnh giá cổ phiếu đang lưu hành: 10.000 VND.

21d. Phân phối lợi nhuận

Trong kỳ Công ty đã phân phối lợi nhuận năm 2019 theo Nghị quyết Đại hội cổ đông thường niên năm 2020 ngày 26 tháng 6 năm 2020 như sau:

	VND
• Chia cổ tức bằng tiền cho các cổ đông (10%/Vốn điều lệ)	: 51.092.999.000
• Chia cổ tức bằng cổ phiếu cho các cổ đông (05%/Vốn điều lệ) (*)	: 25.546.499.500
• Trích quỹ đầu tư phát triển (11% lợi nhuận sau thuế)	: 13.070.000.000
• Trích quỹ khen thưởng, phúc lợi (19,88% lợi nhuận sau thuế)	: 23.622.000.000
• Thương Ban điều hành, quản lý (0,39% lợi nhuận sau thuế)	: 468.000.000

(*) Chia cổ tức bằng cổ phiếu cho các cổ đông sẽ được thực hiện trong quý 3 năm 2020 theo tờ trình về việc phát hành cổ phiếu để trả cổ tức năm 2019 đã được Đại hội đồng cổ đông thường niên năm 2020 ngày 26 tháng 6 năm 2020 thông qua.

Ngoài ra, theo Nghị quyết Đại hội đồng cổ đông thường niên năm 2020 ngày 26 tháng 6 năm 2020, Công ty đã tạm trích lập các quỹ từ lợi nhuận chưa phân phối 6 tháng đầu năm 2020 như sau:

	VND
• Trích quỹ khen thưởng, phúc lợi	: 20.713.489.841
• Trích quỹ đầu tư phát triển	: 9.958.408.578
• Thương Ban điều hành, quản lý	: 237.000.000
Cộng	30.908.898.419

Ngoài ra, Công ty đã chi trả cổ tức cho các cổ đông như sau:

	<u>Kỳ này</u>	<u>Kỳ trước</u>
Chi cổ tức	2.375.000	28.500.000

VI. THÔNG TIN BỔ SUNG CHO CÁC KHOẢN MỤC TRÌNH BÀY TRONG BÁO CÁO KẾT QUẢ HOẠT ĐỘNG KINH DOANH GIỮA NIÊN ĐỘ**1. Doanh thu bán hàng và cung cấp dịch vụ****1a. Tổng doanh thu**

	<u>Luỹ kế từ đầu năm đến cuối kỳ này</u>	
	<u>Năm nay</u>	<u>Năm trước</u>
Doanh thu kinh doanh điện	733.191.060.404	671.551.418.418
Doanh thu cung cấp nước sinh hoạt	223.238.135.964	206.916.182.336
Doanh thu bán vật tư	4.927.632.064	5.478.956.543
Doanh thu kinh doanh bất động sản đầu tư	4.018.270.954	-

15- NHỊ 31/ OÁN A' TÀI C RA

CÔNG TY CỔ PHẦN ĐIỆN NƯỚC AN GIANG

Địa chỉ: 821 Trần Hưng Đạo, tổ 13, khóm Bình Thới 1, phường Bình Khánh, TP. Long Xuyên, tỉnh An Giang

BÁO CÁO TÀI CHÍNH GIỮA NIÊN ĐỘ

6 tháng đầu của năm tài chính kết thúc ngày 31 tháng 12 năm 2020

Bản thuyết minh Báo cáo tài chính giữa niên độ (tiếp theo)

	Luỹ kế từ đầu năm đến cuối kỳ này	
	Năm nay	Năm trước
Doanh thu cung cấp dịch vụ	2.689.701.080	1.708.872.583
Cộng	968.064.800.466	885.655.429.880

1b. Doanh thu bán hàng và cung cấp dịch vụ cho các bên liên quan

Công ty không phát sinh giao dịch bán hàng và cung cấp dịch vụ cho các bên liên quan.

2. Giá vốn hàng bán

	Luỹ kế từ đầu năm đến cuối kỳ này	
	Năm nay	Năm trước
Giá vốn kinh doanh điện	603.584.684.973	551.945.461.952
Giá vốn sản xuất và cung cấp nước sinh hoạt	149.455.730.440	135.695.937.284
Giá vốn vật tư đã bán	4.142.988.421	4.609.528.271
Giá vốn của thành phẩm bất động sản đã bán	1.143.424.122	-
Giá vốn của dịch vụ đã cung cấp	718.503.017	-
Cộng	759.045.330.973	692.250.927.507

3. Doanh thu hoạt động tài chính

	Luỹ kế từ đầu năm đến cuối kỳ này	
	Năm nay	Năm trước
Lãi tiền gửi có kỳ hạn	2.863.221.619	1.584.435.796
Lãi tiền gửi không kỳ hạn	61.630.985	6.339.959
Lãi đầu tư trái phiếu	76.250.000	-
Cổ tức, lợi nhuận được chia	20.000.000	20.000.000
Cộng	3.021.102.604	1.610.775.755

4. Chi phí tài chính

Là chi phí lãi vay Ngân hàng.

5. Chi phí bán hàng

	Luỹ kế từ đầu năm đến cuối kỳ này	
	Năm nay	Năm trước
Chi phí cho nhân viên	39.815.380.560	36.240.801.060
Chi phí dụng cụ, đồ dùng	12.791.757.012	12.297.980.067
Chi phí khấu hao tài sản cố định	10.127.246.484	11.212.698.125
Các chi phí khác	4.497.789.026	4.211.632.284
Cộng	67.232.173.082	63.963.111.536

6. Chi phí quản lý doanh nghiệp

	Luỹ kế từ đầu năm đến cuối kỳ này	
	Năm nay	Năm trước
Chi phí cho nhân viên	10.564.189.367	9.596.402.664
Chi phí vật liệu quản lý	6.916.878.279	5.372.970.584
Chi phí đồ dùng văn phòng	652.200.854	596.728.660

CÔNG TY CỔ PHẦN ĐIỆN NƯỚC AN GIANG

Địa chỉ: 821 Trần Hưng Đạo, tổ 13, khóm Bình Thới 1, phường Bình Khánh, TP. Long Xuyên, tỉnh An Giang

BÁO CÁO TÀI CHÍNH GIỮA NIÊN ĐỘ

6 tháng đầu của năm tài chính kết thúc ngày 31 tháng 12 năm 2020

Bản thuyết minh Báo cáo tài chính giữa niên độ (tiếp theo)

	Luỹ kế từ đầu năm đến cuối kỳ này	
	Năm nay	Năm trước
Chi phí khấu hao tài sản cố định	415.347.317	419.150.394
Thuế, phí và lệ phí	225.136.200	363.296.939
Chi phí dịch vụ mua ngoài	13.389.740	743.069.818
Các chi phí khác	7.989.572.086	4.657.329.631
Cộng	26.776.713.843	21.748.948.690
7. Thu nhập khác		
	Luỹ kế từ đầu năm đến cuối kỳ này	
	Năm nay	Năm trước
Lãi thanh lý, nhượng bán tài sản cố định	11.500.000	66.393.064
Thu nhập từ cho thuê trụ	939.874.800	789.420.000
Thu nhập từ bồi thường di dời tài sản	552.088.000	-
Phí Bảo vệ môi trường giữ lại 5%	278.181.319	477.007.966
Phí dịch vụ thoát nước giữ lại 5%	533.935.730	-
Thu nhập từ thu hồi hàng hóa hư hỏng	363.928.797	323.271.837
Thu nhập từ giảm tiền thuê đất phải nộp Nhà nước	-	1.395.589.829
Thu nhập khác	76.551.220	1.089.739.340
Cộng	2.756.059.866	4.141.422.036
8. Chi phí khác		
	Luỹ kế từ đầu năm đến cuối kỳ này	
	Năm nay	Năm trước
Thuế bị phạt, bị truy thu	6.036.862	48.000
Chi phí di dời tài sản	434.813.319	-
Chi phí đầu tư xây dựng cơ bản không được phê duyệt	-	124.806.907
Chi phí khấu hao năm trước	159.334.980	-
Chi phí khác	9.576.502	11.837.714
Cộng	609.761.663	136.692.621
9. Chi phí thuế thu nhập doanh nghiệp hoãn lại		
	Luỹ kế từ đầu năm đến cuối kỳ này	
	Năm nay	Năm trước
Chi phí thuế thu nhập doanh nghiệp hoãn lại phát sinh từ các khoản chênh lệch tạm thời phải chịu thuế	2.537.617.534	2.470.698.459
Cộng	2.537.617.534	2.470.698.459
10. Lãi trên cổ phiếu		
10a. Lãi cơ bản/suy giảm trên cổ phiếu		
	Luỹ kế từ đầu năm đến cuối kỳ này	
	Năm nay	Năm trước
Lợi nhuận kế toán sau thuế thu nhập doanh nghiệp	90.530.987.069	84.639.554.806
Trích quỹ khen thưởng, phúc lợi (*)	(20.713.489.841)	(16.826.343.495)

CÔNG TY CỔ PHẦN ĐIỆN NƯỚC AN GIANG

Địa chỉ: 821 Trần Hưng Đạo, tổ 13, khóm Bình Thới 1, phường Bình Khánh, TP. Long Xuyên, tỉnh An Giang

BÁO CÁO TÀI CHÍNH GIỮA NIÊN ĐỘ

6 tháng đầu của năm tài chính kết thúc ngày 31 tháng 12 năm 2020

Bản thuyết minh Báo cáo tài chính giữa niên độ (tiếp theo)

	Luỹ kế từ đầu năm đến cuối kỳ này	
	Năm nay	Năm trước
Trích thưởng Ban điều hành, quản lý (*)	(237.000.000)	(250.000.000)
Lợi nhuận tính lãi cơ bản/suy giảm trên cổ phiếu	69.580.497.228	67.563.211.311
Số lượng bình quân gia quyền của cổ phiếu phổ thông đang lưu hành trong kỳ	51.092.999	48.660.000
Lãi cơ bản/suy giảm trên cổ phiếu	1.362	1.388

Cổ phiếu phổ thông đang lưu hành bình quân trong kỳ được tính như sau:

	Luỹ kế từ đầu năm đến cuối kỳ này	
	Năm nay	Năm trước
Cổ phiếu phổ thông đang lưu hành đầu năm	51.092.999	48.660.000
Ảnh hưởng của cổ phiếu phổ thông phát hành	-	-
Cổ phiếu phổ thông đang lưu hành bình quân trong kỳ	51.092.999	48.660.000

(*) Quỹ khen thưởng, phúc lợi và thưởng Ban điều hành, quản lý kỳ này được tạm tính theo tỷ lệ của Nghị quyết Đại hội đồng cổ đông thường niên năm 2020 ngày 26 tháng 6 năm 2020.

10a. Thông tin khác

Không có các giao dịch cổ phiếu phổ thông hoặc giao dịch cổ phiếu phổ thông tiềm năng nào xảy ra từ ngày kết thúc kỳ kế toán đến ngày công bố Báo cáo tài chính giữa niên độ này.

11. Chi phí sản xuất kinh doanh theo yếu tố

	Luỹ kế từ đầu năm đến cuối kỳ này	
	Năm nay	Năm trước
Chi phí nguyên liệu, vật liệu	84.072.269.524	77.107.834.201
Chi phí nhân công	85.847.220.594	78.823.627.457
Chi phí khấu hao tài sản cố định	42.738.596.444	43.652.236.845
Chi phí dịch vụ mua ngoài	16.703.839.319	10.298.388.011
Chi phí khác	15.225.798.457	11.525.910.996
Cộng	244.587.724.338	221.407.997.510

VII. NHỮNG THÔNG TIN KHÁC**1. Giao dịch và số dư với các bên liên quan**

Các bên liên quan với Công ty bao gồm: các thành viên quản lý chủ chốt, các cá nhân có liên quan với các thành viên quản lý chủ chốt và các bên liên quan khác.

Giao dịch và số dư với các thành viên quản lý chủ chốt và các cá nhân có liên quan với các thành viên quản lý chủ chốt

Các thành viên quản lý chủ chốt gồm: các thành viên Hội đồng quản trị và các thành viên Ban Tổng Giám đốc. Các cá nhân có liên quan với các thành viên quản lý chủ chốt là các thành viên mật thiết trong gia đình các thành viên quản lý chủ chốt.

CÔNG TY CỔ PHẦN ĐIỆN NƯỚC AN GIANG

Địa chỉ: 821 Trần Hưng Đạo, tổ 13, khóm Bình Thới 1, phường Bình Khánh, TP. Long Xuyên, tỉnh An Giang

BÁO CÁO TÀI CHÍNH GIỮA NIÊN ĐỘ

6 tháng đầu của năm tài chính kết thúc ngày 31 tháng 12 năm 2020

Bản thuyết minh Báo cáo tài chính giữa niên độ (tiếp theo)

Giao dịch với các thành viên quản lý chủ chốt và các cá nhân có liên quan với các thành viên quản lý chủ chốt

Công ty không phát sinh giao dịch về bán hàng và cung cấp dịch vụ cho các thành viên quản lý chủ chốt và các cá nhân có liên quan với các thành viên quản lý chủ chốt.

Công nợ với các thành viên quản lý chủ chốt và các cá nhân có liên quan với các thành viên quản lý chủ chốt

Công ty không có công nợ với các thành viên quản lý chủ chốt và các cá nhân có liên quan với các thành viên quản lý chủ chốt.

Thu nhập của các thành viên quản lý chủ chốt

	Luỹ kế từ đầu năm đến cuối kỳ này	
	Năm nay	Năm trước
Tiền lương, thưởng	2.191.789.840	2.036.192.812
Phụ cấp, thù lao	22.200.000	22.200.000
Cộng	2.213.989.840	2.058.392.812

2. Thông tin về bộ phận

Thông tin bộ phận được trình bày theo lĩnh vực kinh doanh và khu vực địa lý. Báo cáo bộ phận chính yếu là theo lĩnh vực kinh doanh do các hoạt động kinh doanh của Công ty được tổ chức và quản lý theo tính chất của sản phẩm.

2a. Thông tin về lĩnh vực kinh doanh

Hoạt động kinh doanh chính của Công ty là kinh doanh điện, cung cấp nước sinh hoạt. Ngoài ra, hoạt động kinh doanh khác chủ yếu là bán vật tư, bất động sản và cung cấp dịch vụ. Doanh thu từ các hoạt động khác chiếm tỷ trọng rất nhỏ trong tổng doanh thu (6 tháng đầu 2020 là 1,2% tổng doanh thu). Doanh thu và giá vốn của các hoạt động kinh doanh được trình bày tại thuyết minh số VI.1 và VI.2.


2b. Thông tin về khu vực địa lý


Toàn bộ hoạt động của Công ty chỉ diễn ra trên lãnh thổ Việt Nam.


3. Sự kiện phát sinh sau ngày kết thúc kỳ kế toán

Không có sự kiện trọng yếu nào phát sinh sau ngày kết thúc kỳ kế toán yêu cầu phải điều chỉnh số liệu hoặc công bố trên Báo cáo tài chính giữa niên độ.

An Giang, ngày 10 tháng 8 năm 2020


Trần Việt Hải
Người lập


Trương Văn Nghiệm
Kế toán trưởng


Lương Văn Bạ
Chủ tịch Hội đồng quản trị



CÔNG TY CỔ PHẦN ĐIỆN NƯỚC AN GIANG

Địa chỉ: Số 821 Trần Hưng Đạo, tổ 13, khóm Bình Thới 1, phường Bình Khánh, TP. Long Xuyên, tỉnh An Giang
BÁO CÁO TÀI CHÍNH GIỮA NIÊN ĐỘ

6 tháng đầu của năm tài chính kết thúc ngày 31 tháng 12 năm 2020
Phụ lục 01: Thuế và các khoản phải nộp Nhà nước

Đơn vị tính: VND

	Số đầu năm		Phát sinh trong kỳ		Số cuối kỳ	
	Phải nộp	Phải thu	Số phải nộp	Số đã thực nộp	Phải nộp	Phải thu
Thuế GTGT hàng bán nội địa	453.267.279	-	6.839.822.069	(5.835.992.657)	1.457.096.691	-
Thuế thu nhập doanh nghiệp	28.538.322.852	-	20.235.606.251	(28.606.475.579)	20.167.453.524	-
Thuế thu nhập doanh nghiệp tạm nộp cho số tiền nhận trước từ hoạt động chuyển nhượng bất động sản	276.738.180	-	28.727.272	(208.585.453)	55.194.545	-
Thuế thu nhập cá nhân	78.485.432	-	425.064.482	(423.159.309)	80.390.605	-
Thuế tài nguyên	362.976.955	-	2.424.667.720	(2.366.351.995)	421.292.680	-
Tiền thuế đất	-	-	210.786.941	(210.786.941)	-	-
Thuế môn bài	-	-	15.000.000	(15.000.000)	-	-
Các khoản phí, lệ phí và các khoản phải nộp khác	1.416.539.946	-	5.547.549.705	(6.194.475.754)	769.613.897	-
Cộng	31.126.330.644	-	35.727.224.440	(43.860.827.688)	22.951.041.942	-


(*): Giảm thuế thu nhập doanh nghiệp đã tạm nộp cho hoạt động chuyển nhượng bất động sản được ghi nhận doanh thu trong kỳ.



Trần Việt Hải
 Người lập


Trương Văn Nghiệm
 Kế toán trưởng



An Giang, ngày 10 tháng 8 năm 2020


Lương Văn Bạ
 Chủ tịch Hội đồng quản trị


Lương Văn Bạ
 Chủ tịch Hội đồng quản trị



CÔNG TY CỔ PHẦN ĐIỆN NƯỚC AN GIANG

Địa chỉ: Số 821 Trần Hưng Đạo, tổ 13, khóm Bình Thới 1, phường Bình Khánh, TP. Long Xuyên, tỉnh An Giang
BẢO CÁO TÀI CHÍNH GIỮA NIÊN ĐỘ

6 tháng đầu của năm tài chính kết thúc ngày 31 tháng 12 năm 2020

Phụ lục 02: Bảng đối chiếu biến động của vốn chủ sở hữu

	Vốn góp của chủ sở hữu	Quý đầu tư phát triển	Lợi nhuận sau thuế chưa phân phối	Nguồn vốn đầu tư xây dựng cơ bản	Cộng
Số dư đầu năm trước	486.600.000.000	64.150.369.257	102.212.069.708	1.295.020.574.199	1.947.983.013.164
Tăng trong kỳ trước	-	-	-	9.924.415.886	9.924.415.886
Lợi nhuận trong kỳ trước	-	-	84.639.554.806	-	84.639.554.806
Trích lập các quỹ	-	9.310.351.029	(26.412.694.524)	-	(17.102.343.495)
Chia cổ tức	-	-	(48.660.000.000)	-	(48.660.000.000)
Giảm trong kỳ trước	-	-	-	(280.189.060.047)	(280.189.060.047)
Số dư cuối kỳ trước	486.600.000.000	73.460.720.286	111.778.929.990	1.024.755.930.038	1.696.595.580.314
Số dư đầu năm nay	510.929.990.000	77.220.728.139	110.825.462.067	1.064.008.678.430	1.762.984.858.636
Tăng trong kỳ này	-	-	-	77.512.077.280	77.512.077.280
Lợi nhuận trong kỳ này	-	-	90.530.987.069	-	90.530.987.069
Trích lập các quỹ	-	9.958.408.578	(30.876.898.419)	-	(20.918.489.841)
Chia cổ tức	-	-	(51.092.999.000)	-	(51.092.999.000)
Số dư cuối kỳ này	510.929.990.000	87.179.136.717	119.386.551.717	1.141.520.755.710	1.859.016.434.144

Đơn vị tính: VND

An Giang, ngày 10 tháng 8 năm 2020



(Signature)

Trương Văn Nghiệm
Kế toán trưởng

(Signature)
Lương Văn Bộ
Chủ tịch Hội đồng quản trị



(Signature)
Trần Việt Hải
Người lập