



CỘNG HOÀ XÃ HỘI CHỦ NGHĨA VIỆT NAM
Độc lập – Tự do – Hạnh phúc

Số: 298 /CV-EL

V/v: Đính chính số liệu đầu kỳ trên
BCTC Quý 2/2020

Hà Nội, ngày 08 tháng 9 năm 2020

Kính gửi: - SỞ GIAO DỊCH CHỨNG KHOÁN TP. HỒ CHÍ MINH
- ỦY BAN CHỨNG KHOÁN NHÀ NƯỚC

Tổ chức niêm yết: Công ty Cổ phần đầu tư phát triển công nghệ điện tử - viễn thông (“Công ty Elcom”)

Mã chứng khoán: ELC

Trụ sở chính: Tòa nhà Elcom, phố Duy Tân, phường Dịch Vọng Hậu, quận Cầu Giấy, Tp. Hà Nội

Điện thoại: 024.38359359

Fax: 024.38355884

Loại thông tin công bố: 24h

Nội dung công bố thông tin: Do sơ suất trong quá trình soạn thảo văn bản, Công ty xin đính chính lại chỉ tiêu Phải thu ngắn hạn của khách hàng và một chỉ tiêu liên quan khác tại cột số dư đầu kỳ (01/01/2020) trên BCTC hợp nhất Quý 2/2020, cụ thể như sau:

| Chỉ tiêu đính chính | Nội dung đã công bố | Nội dung đính chính |
|---|---------------------|---------------------|
| Chỉ tiêu: Phải thu ngắn hạn của khách hàng, (Mã số 131) cột 01/01/2020. | 701.403.066.617 | 701.026.066.617 |
| Chỉ tiêu: Các khoản phải thu ngắn hạn (Mã số 130), cột 01/01/2020 | 834.093.099.894 | 833.716.099.894 |
| Chỉ tiêu: Tài sản ngắn hạn (Mã số 100) cột 01/01/2020 | 1.111.957.805.021 | 1.111.580.805.021 |
| Chỉ tiêu: Tổng cộng tài sản (Mã số 270) cột 01/01/2020 | 1.413.733.373.192 | 1.413.356.373.192 |

Các nội dung khác trong Báo cáo tài chính Quý 2/2020 giữ nguyên, không thay đổi. **Việc đính chính này không ảnh hưởng gì đến số liệu cuối kỳ và kết quả Quý 2/2020.**

Thông tin này đã được công bố trên trang thông tin điện tử của Công ty vào ngày 08/09/2020 tại đường dẫn www.elcom.com.vn.

Chúng tôi xin cam kết các thông tin công bố trên đây là đúng sự thật và xin chịu trách nhiệm trước Pháp luật về nội dung các thông tin đã được công bố.

Trân trọng!

Nơi nhận:

- Như kính gửi;
- Lưu VP HĐQT.

NGƯỜI ĐƯỢC ỦY QUYỀN
CÔNG BỐ THÔNG TIN



NGUYỄN ĐỨC THIÊN

DOANH NGHIỆP:

Công ty: Công ty CP Đầu tư Phát triển Công nghệ Điện tử Viễn thông

Địa chỉ: Tòa nhà Elcom, phố Duy Tân, Dịch Vọng Hậu, Cầu Giấy, Hà Nội

Mã số thuế: 0101435127

Điện thoại: 043 8359 359

BÁO CÁO TÀI CHÍNH

BÁO CÁO HỢP NHẤT QUÝ 2/2020

Gồm các biểu:

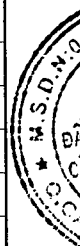
1. Bảng cân đối Kế toán
2. Kết quả hoạt động sản xuất kinh doanh
3. Báo cáo lưu chuyển tiền tệ
4. Thuyết minh báo cáo tài chính

BẢNG CÂN ĐỐI KẾ TOÁN

Hợp nhất tại ngày 30/06/2020

Đơn vị tính: đồng

| TÀI SẢN | Mã số | 30/06/2020 | 01/01/2020 |
|--|------------|------------------------|--------------------------|
| A - TÀI SẢN NGẮN HẠN (100 = 110 + 120 + 130 + 140 + 150) | 100 | 918.280.736.083 | 1.111.580.805.021 |
| I. Tiền và các khoản tương đương tiền | 110 | 56.997.978.133 | 43.233.704.656 |
| 1. Tiền | 111 | 29.454.579.888 | 34.274.492.095 |
| 2. Các khoản tương đương tiền | 112 | 27.543.398.245 | 8.959.212.561 |
| II. Đầu tư tài chính ngắn hạn | 120 | 23.112.295.740 | 12.912.295.740 |
| 1. Chứng khoán kinh doanh | 121 | 4.257.295.740 | 4.257.295.740 |
| 2. Dự phòng giảm giá chứng khoán kinh doanh | 122 | - | - |
| 3. Đầu tư nắm giữ đến ngày đáo hạn | 123 | 18.855.000.000 | 8.655.000.000 |
| III. Các khoản phải thu ngắn hạn | 130 | 583.682.325.653 | 833.716.099.894 |
| 1. Phải thu ngắn hạn của khách hàng | 131 | 479.559.874.991 | 701.026.066.617 |
| 2. Trả trước cho người bán | 132 | 91.548.145.363 | 99.644.618.414 |
| 3. Phải thu nội bộ ngắn hạn | 133 | - | - |
| 4. Phải thu về cho vay ngắn hạn | 135 | 22.992.000.000 | 23.142.000.000 |
| 5. Các khoản phải thu khác | 136 | 27.724.251.636 | 35.539.198.169 |
| 6. Dự phòng phải thu ngắn hạn khó đòi (*) | 137 | (38.141.946.337) | (25.635.783.306) |
| IV. Hàng tồn kho | 140 | 252.760.456.476 | 220.602.838.433 |
| 1. Hàng tồn kho | 141 | 252.760.456.476 | 220.602.838.433 |
| 2. Dự phòng giảm giá hàng tồn kho | 149 | - | - |
| V. Tài sản ngắn hạn khác | 150 | 1.727.680.081 | 1.115.866.298 |
| 1. Chi phí trả trước ngắn hạn | 151 | 980.783.219 | 294.664.205 |
| 2. Thuế GTGT được khấu trừ | 152 | 746.896.862 | 821.202.093 |
| 3. Thuế và các khoản phải thu của Nhà nước | 153 | - | - |
| 4. Tài sản ngắn hạn khác | 155 | - | - |
| B - TÀI SẢN DÀI HẠN (200 = 210 + 220 + 230 + 240 + 250 + 260 + 269) | 200 | 296.482.753.004 | 301.775.568.171 |
| I. Các khoản phải thu dài hạn | 210 | 181.700.000 | 181.700.000 |
| 1. Phải thu dài hạn của khách hàng | 211 | - | - |
| 2. Vốn kinh doanh ở đơn vị trực thuộc | 212 | - | - |
| 3. Phải thu cho vay dài hạn | 215 | - | - |
| 4. Phải thu dài hạn khác | 216 | 181.700.000 | 181.700.000 |
| II. Tài sản cố định | 220 | 71.001.409.033 | 81.023.827.337 |
| 1. TSCĐ hữu hình | 221 | 67.918.882.896 | 77.598.222.955 |
| - Nguyên giá | 222 | 181.659.573.397 | 189.679.783.791 |




| TÀI SẢN | Mã số | 30/06/2020 | 01/01/2020 |
|---|--------------|--------------------------|--------------------------|
| - Giá trị hao mòn lũy kế (*) | 223 | (113.740.690.501) | (112.081.560.836) |
| 3. TSCĐ vô hình | 227 | 3.082.526.137 | 3.425.604.382 |
| - Nguyên giá | 228 | 7.833.342.257 | 7.833.342.257 |
| - Giá trị hao mòn lũy kế (*) | 229 | (4.750.816.120) | (4.407.737.875) |
| III. Bất động sản đầu tư | 230 | 8.038.288.648 | 2.439.124.331 |
| - Nguyên giá | 231 | 10.190.534.149 | 2.439.124.331 |
| - Giá trị hao mòn lũy kế (*) | 232 | (2.152.245.501) | - |
| IV. Tài sản dở dang dài hạn | 240 | 246.601.885 | 341.791.885 |
| 1. Chi phí sản xuất, kinh doanh dở dang dài hạn | 241 | - | - |
| 2. Chi phí xây dựng cơ bản dở dang | 242 | 246.601.885 | 341.791.885 |
| V. Các khoản đầu tư tài chính dài hạn | 250 | 213.616.470.446 | 214.300.712.759 |
| 1. Đầu tư vào công ty con | 251 | - | - |
| 2. Đầu tư vào công ty liên kết, liên doanh | 252 | 97.598.292.951 | 97.621.371.027 |
| 3. Đầu tư khác vào công cụ vốn | 253 | 123.357.748.457 | 123.357.748.457 |
| 4. Dự phòng đầu tư tài chính dài hạn (*) | 254 | (7.339.570.962) | (6.678.406.725) |
| VI. Tài sản dài hạn khác | 260 | 3.398.282.992 | 3.488.411.859 |
| 1. Chi phí trả trước dài hạn | 261 | 3.020.366.823 | 2.987.786.493 |
| 2. Tài sản thuế thu nhập hoãn lại | 262 | 377.916.169 | 500.625.366 |
| 3. Lợi thế thương mại | 269 | - | - |
| TỔNG CỘNG TÀI SẢN (270 = 100 + 200) | 270 | 1.214.763.489.087 | 1.413.356.373.192 |
| NGUỒN VỐN | | | |
| A - NỢ PHẢI TRẢ (300 = 310 + 330) | 300 | 378.377.031.525 | 589.770.160.871 |
| I. Nợ ngắn hạn | 310 | 349.815.808.226 | 562.902.909.447 |
| 1. Phải trả cho người bán | 311 | 229.740.280.958 | 435.765.322.425 |
| 2. Người mua trả tiền trước | 312 | 41.009.686.048 | 55.406.209.481 |
| 3. Thuế và các khoản phải nộp Nhà Nước | 313 | 10.321.015.794 | 7.939.562.166 |
| 4. Phải trả người lao động | 314 | 3.914.533.200 | 6.761.073.067 |
| 5. Chi phí phải trả ngắn hạn | 315 | 760.686.835 | 1.067.458.831 |
| 6. Phải trả nội bộ | 316 | - | - |
| 7. Doanh thu chưa thực hiện ngắn hạn | 318 | 1.467.570.958 | 694.256.833 |
| 8. Phải trả ngắn hạn khác | 319 | 37.752.499.542 | 3.734.698.893 |
| 9. Vay và nợ thuê tài chính ngắn hạn | 320 | 19.874.729.330 | 45.689.365.010 |
| 10. Dự phòng phải trả ngắn hạn | 321 | 401.039.833 | 613.885.213 |
| 11. Quỹ khen thưởng phúc lợi | 322 | 4.573.765.728 | 5.231.077.528 |
| II. Nợ dài hạn | 330 | 28.561.223.299 | 26.867.251.424 |
| 1. Vay và nợ dài hạn | 338 | 25.262.000.040 | 23.358.025.745 |
| 2. Phải trả dài hạn khác | 337 | 1.603.790.400 | 1.528.812.400 |
| 3. Dự phòng phải trả dài hạn | 342 | 1.695.432.859 | 1.980.413.279 |
| 4. Quỹ phát triển KH và CN | 343 | - | - |

4351
 NG T
 PHÁ
 PHÁT
 NGHỆ
 EN TH
 DIAY

| TÀI SẢN | Mã số | 30/06/2020 | 01/01/2020 |
|--|------------|--------------------------|--------------------------|
| B - VỐN CHỦ SỞ HỮU (400 = 410 + 430) | 400 | 836.386.457.562 | 823.586.212.321 |
| I. Vốn chủ sở hữu | 410 | 836.386.457.562 | 823.586.212.320 |
| 1. Vốn đầu tư của chủ sở hữu | 411 | 509.282.430.000 | 509.282.430.000 |
| 2. Thặng dư vốn cổ phần | 412 | 88.677.010.000 | 88.677.010.000 |
| 3. Cổ phiếu ký quỹ (*) | 415 | (3.349.334.820) | (3.349.334.820) |
| 4. Quỹ đầu tư phát triển | 418 | 41.410.255.576 | 41.410.255.576 |
| 5. Quỹ khác thuộc vốn chủ sở hữu | 420 | 5.200.000.000 | 5.200.000.000 |
| 6. Lợi nhuận chưa phân phối | 421 | 184.034.567.119 | 171.152.698.406 |
| - LNST chưa phân phối lũy kế đến cuối kỳ trước | 421A | 169.659.698.407 | 141.292.024.191 |
| - LNST chưa phân phối kỳ này | 421B | 14.374.868.711 | 29.860.674.215 |
| 7. Lợi ích cổ đông không kiểm soát | 429 | 11.131.529.687 | 11.213.153.159 |
| TỔNG CỘNG NGUỒN VỐN (440 = 300 + 400) | 440 | 1.214.763.489.087 | 1.413.356.373.192 |

Hà Nội, ngày 28 tháng 07 năm 2020

NGƯỜI LẬP BIỂU




CHU HỒNG HẠNH

KẾ TOÁN TRƯỞNG



ĐẶNG THỊ THANH MINH

ĐẠI DIỆN CÔNG TY



CHỦ TỊCH HỘI ĐỒNG QUẢN TRỊ

Phan Chiến Thắng



BÁO CÁO KẾT QUẢ HOẠT ĐỘNG KINH DOANH


Hợp nhất Quý 2/2020

Đơn vị tính: đồng

| TT | Chỉ tiêu | Mã số | Quý 2/2020 | Quý 2/2019 | Lũy kế 30/06/20 | Lũy kế 30/06/19 |
|------|---|-------|-----------------|----------------|-----------------|-----------------|
| 1 | Doanh thu bán hàng và cung cấp dịch vụ | 01 | 159.821.496.687 | 83.902.156.661 | 347.711.700.673 | 186.949.521.593 |
| 2 | Các khoản giảm trừ | 03 | 6.818.182 | - | 6.818.182 | - |
| 3 | Doanh thu thuần về bán hàng & cung cấp dịch vụ (10)=(01)-(03) | 10 | 159.814.678.505 | 83.902.156.661 | 347.704.882.491 | 186.949.521.593 |
| 4 | Giá vốn hàng bán | 11 | 114.568.418.043 | 61.421.272.688 | 279.319.630.318 | 142.204.288.280 |
| 5 | Lợi nhuận gộp về bán hàng & cung cấp dịch vụ (20)=(10)-(11) | 20 | 45.246.260.462 | 22.480.883.973 | 68.385.252.173 | 44.745.233.313 |
| 6 | Doanh thu hoạt động tài chính | 21 | 5.386.239.607 | 1.964.528.211 | 5.926.460.506 | 2.650.360.776 |
| 7 | Chi phí tài chính | 22 | 4.653.987.621 | 831.575.945 | 5.052.172.933 | 1.754.404.074 |
| | - Trong đó: chi phí lãi vay | 23 | 569.299.802 | 782.685.169 | 900.576.605 | 1.697.058.798 |
| 8 | Phần lợi nhuận hoặc lỗ trong công ty LD, liên kết | 24 | (23.078.076) | - | (23.078.076) | - |
| 9 | Chi phí bán hàng | 25 | 6.398.050.103 | 8.662.093.328 | 13.324.732.848 | 17.437.625.103 |
| 10 | Chi phí quản lý doanh nghiệp | 26 | 26.522.702.854 | 13.157.939.909 | 37.920.331.377 | 24.131.863.303 |
| 11 | Lợi nhuận thuần từ hoạt động kinh doanh (30) = (20)+(21)-(24)-(25) | 30 | 13.034.681.415 | 1.793.803.002 | 17.991.397.445 | 4.071.701.609 |
| 12 | Thu nhập khác | 31 | 337.773.865 | 180.939.011 | 766.481.954 | 612.208.481 |
| 13 | Chi phí khác | 32 | 95.701.061 | 134.583.690 | 96.199.520 | 140.892.551 |
| 14 | Lợi nhuận khác (40) = (31) - (32) | 40 | 242.072.804 | 46.355.321 | 670.282.434 | 471.315.930 |
| 15 | Tổng lợi nhuận kế toán trước thuế (50)=(30)+(40)+(45) | 50 | 13.276.754.219 | 1.840.158.323 | 18.661.679.879 | 4.543.017.539 |
| 16 | Chi phí thuế TNDN tạm tính | 51 | 3.272.771.222 | 755.798.087 | 4.245.725.441 | 1.322.364.662 |
| 17 | Chi phí thuế TNDN hoãn lại | 52 | 52.943.224 | 122.664.223 | 122.709.198 | 253.239.922 |
| 18 | Lợi nhuận sau thuế TNDN (60) = (50) - (51) - (52) | 60 | 9.951.039.773 | 961.696.013 | 14.293.245.240 | 2.967.412.955 |
| 18.1 | Lợi ích của Cổ đông thiểu số | 61 | (207.114.275) | 621.921.712 | (81.623.471) | 486.299.022 |
| 18.2 | Lợi nhuận sau thuế của Cổ đông Công ty mẹ | 62 | 10.158.154.048 | 339.774.301 | 14.374.868.711 | 2.481.113.933 |
| 19 | Lãi cơ bản trong cổ phiếu | 70 | 201 | 7 | 284 | 49 |

Hà Nội, ngày 28 tháng 07 năm 2020

NGƯỜI LẬP



CHU HỒNG HẠNH

KẾ TOÁN TRƯỞNG



ĐẶNG THỊ THANH MINH

ĐẠI DIỆN CÔNG TY



CHỦ TỊCH HỘI ĐỒNG QUẢN TRỊ

Phan Chiến Thắng

BÁO CÁO LƯU CHUYỂN TIỀN TỆ

Cho kỳ kế toán từ 01/01/2020 đến 30/06/2020

Theo phương pháp gián tiếp

Đơn vị tính: đồng

| Mã số | Chi tiêu | Thuyết minh | Từ 01/01/2020 đến 30/06/2020 | Từ 01/01/2019 đến 30/06/2019 |
|-------|---|-------------|------------------------------|------------------------------|
| | I. LƯU CHUYỂN TIỀN TỪ HOẠT ĐỘNG KINH DOANH | | | |
| 01 | Lợi nhuận trước thuế | | 18.661.679.879 | 4.543.017.539 |
| | <i>Điều chỉnh cho các khoản:</i> | | | |
| 02 | Khấu hao tài sản cố định hữu hình và hao mòn tài sản cố định vô hình | | 5.973.915.047 | 15.332.615.413 |
| 03 | Hoàn nhập dự phòng/trích lập dự phòng | | 12.669.501.468 | (658.197.695) |
| 04 | (Lỗ)/Lãi chênh lệch tỷ giá hối đoái do đánh giá lại các khoản mục tiền tệ có gốc ngoại tệ | | (181.506.258) | (44.216.443) |
| 05 | Lãi từ hoạt động đầu tư | | (5.636.518.510) | (2.990.472.128) |
| 06 | Chi phí lãi vay | | 900.576.605 | 1.697.058.798 |
| 08 | Lợi nhuận từ hoạt động kinh doanh trước thay đổi vốn lưu động | | 32.387.648.231 | 17.879.805.484 |
| 09 | (Giảm)/tăng các khoản phải thu | | 247.788.241.528 | 51.713.850.496 |
| 10 | Tăng hàng tồn kho | | (32.157.618.043) | (20.606.653.610) |
| 11 | (Giảm)/Tăng các khoản phải trả | | (193.324.675.115) | (2.033.818.184) |
| 12 | Giảm chi phí trả trước | | (718.699.344) | (244.884.575) |
| 13 | Giảm chứng khoán kinh doanh | | - | 6.742.400.000 |
| 14 | Tiền lãi vay đã trả | | (681.047.738) | (1.697.058.798) |
| 15 | Thuế thu nhập doanh nghiệp đã nộp | | (7.970.124.886) | (1.952.264.209) |
| 16 | Tiền chi khác cho hoạt động kinh doanh | | (2.150.311.800) | (324.665.866) |
| 20 | Lưu chuyển tiền thuần từ/(sử dụng vào) hoạt động kinh doanh | | 43.173.412.833 | 49.476.710.737 |
| | II. LƯU CHUYỂN TIỀN TỪ HOẠT ĐỘNG ĐẦU TƯ | | | |
| 21 | Tiền chi để mua sắm, xây dựng tài sản cố định (TSCĐ) và các tài sản dài hạn khác | | (1.550.663.060) | (5.872.295.133) |
| 22 | Tiền thu do thanh lý, nhượng bán TSCĐ và các tài sản dài hạn khác | | 390.909.091 | 24.000.000 |
| 23 | Tiền chi cho vay, mua các công cụ nợ của đơn vị khác | | (10.200.000.000) | (4.380.000.000) |
| 24 | Tiền thu hồi cho vay, bán lại công cụ nợ của đơn vị khác | | 255.582.125 | 150.000.000 |
| 25 | Tiền chi đầu tư góp vốn vào đơn vị khác (trừ đi tiền thu về) | | - | (49.458.500.000) |
| 26 | Tiền thu hồi đầu tư góp vốn vào đơn vị khác (trừ đi tiền do đơn vị bị thanh lý nắm giữ) | | - | - |
| 27 | Tiền thu lãi cho vay, cổ tức và lợi nhuận được chia | | 5.545.995.000 | 2.900.738.240 |
| 30 | Lưu chuyển tiền thuần từ/(sử dụng vào) hoạt động đầu tư | | (5.558.176.844) | (56.636.056.893) |
| | III. LƯU CHUYỂN TIỀN TỪ HOẠT ĐỘNG ĐẦU TƯ | | | |
| 31 | Tiền thu từ phát hành cổ phiếu, nhận vốn góp của chủ sở hữu | | - | 266.666.667 |
| 32 | Tiền trả lại vốn góp cho các chủ sở hữu, mua lại cổ phiếu của DN đã phát hành | | - | - |
| 33 | Tiền thu từ đi vay | | 19.457.453.623 | 56.304.938.483 |
| 34 | Tiền trả nợ gốc vay | | (43.368.115.008) | (113.377.551.383) |
| 36 | Cổ tức, lợi nhuận đã trả cho chủ sở hữu | | - | - |
| 40 | Lưu chuyển tiền thuần (sử dụng vào)/từ hoạt động tài chính | | (23.910.661.385) | (56.805.946.233) |
| 50 | Lưu chuyển tiền thuần trong kỳ | | 13.704.574.604 | (63.965.292.389) |
| 60 | Tiền và tương đương tiền đầu kỳ | | 43.233.704.656 | 105.654.744.462 |
| 61 | Ảnh hưởng của thay đổi tỷ giá hối đoái quy đổi ngoại tệ | | 59.698.873 | - |
| 70 | Tiền và tương đương tiền cuối kỳ | VII.34 | 56.997.978.133 | 41.689.452.073 |

Hà Nội, ngày 28 tháng 07 năm 2020

NGƯỜI LẬP

KẾ TOÁN TRƯỞNG

ĐẠI DIỆN CÔNG TY



CHU HỒNG HẠNH



ĐẶNG THỊ THANH MINH



CHỦ TỊCH HỘI ĐỒNG QUẢN TRỊ
Phan Chiến Thắng

THUYẾT MINH BÁO CÁO TÀI CHÍNH HỢP NHẤT Quý 2/2020

1 . THÔNG TIN CHUNG

Hình thức sở hữu vốn

Công ty Cổ phần Đầu tư Phát triển Công nghệ Điện tử Viễn thông là một công ty cổ phần được thành lập theo Luật Doanh nghiệp của Việt Nam theo Giấy chứng nhận Đăng ký kinh doanh số doanh nghiệp số 0101435127 do Sở Kế hoạch và Đầu tư Thành phố Hà Nội cấp lần đầu ngày 18 tháng 07 năm 2003 và các Giấy chứng nhận Đăng ký kinh doanh điều chỉnh sau đó, với lần điều chỉnh gần nhất là lần thứ 24 do Sở kế hoạch và Đầu tư Thành phố Hà Nội cấp ngày 02 tháng 06 năm 2020.

Trụ sở chính của Công ty tại: Toà nhà Elcom, phố Duy Tân, Phường Dịch Vọng Hậu, Quận Cầu Giấy, Thành phố Hà Nội.

Vốn điều lệ theo đăng ký kinh doanh Công ty là: 509.282.430.000 (Năm trăm linh chín tỷ, hai trăm tám mươi hai triệu, bốn trăm ba mươi nghìn đồng chẵn.). Tương đương 50.928.243 cổ phần, mệnh giá một cổ phần là 10.000 VND.

Công ty có các đơn vị trực thuộc sau

- Chi nhánh Thành phố Hồ Chí Minh
- Văn phòng đại diện Đà Nẵng
- Văn phòng đại diện tại tỉnh Lâm Đồng

Địa chỉ

- TP. Hồ Chí Minh
- TP. Đà Nẵng
- Tỉnh Lâm Đồng

Hoạt động kinh doanh chính

- Lắp đặt dịch vụ Viễn Thông
- Đại diện Công ty giao dịch với khách hàng
- Đại diện Công ty giao dịch với khách hàng

Công ty có các công ty con sau

- Công ty TNHH Giải pháp Phần mềm Elcom
- Công ty CP ELCOMPLUS
- Công ty TNHH VTS Hải Phòng
- Công ty CP ELCOMPRIME

Địa chỉ

- TP. Hà Nội
- TP. Hà Nội
- TP. Hà Nội
- TP. Hồ Chí Minh

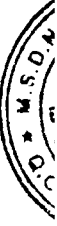
Hoạt động kinh doanh chính

- Sản xuất phần mềm máy tính
- Sản xuất thiết bị truyền thông
- Xây dựng hệ thống QL hành hải tàu biển (VTS) luồng Hải Phòng theo hình thức BT
- Xuất bản phần mềm

Ngành nghề kinh doanh

Hoạt động chính của công ty là:

- Sản xuất, lắp ráp các sản phẩm điện tử - tin học;
- Đại lý mua, bán, ký gửi hàng hoá;
- Các dịch vụ khoa học kỹ thuật;
- Lắp ráp, bảo dưỡng các thiết bị viễn thông, tổng đài điện thoại thuê bao dung lượng nhỏ, thiết bị phụ trợ, nguồn điện; lắp đặt các thiết bị truyền dẫn cho các tuyến Viva và mạng cáp thông tin;
- Sản xuất phần mềm máy tính; chuyển giao công nghệ thông tin; lắp đặt các hệ thống, dây chuyền công nghệ cao;
- Tư vấn các hệ thống thông tin, hệ thống tự động hoá và các hệ thống điện tử - viễn thông;
- Cung cấp và khai thác cơ sở dữ liệu, dịch vụ lưu trữ và xử lý dữ liệu;
- Dịch vụ cho thuê máy móc thiết bị điện, điện tử, viễn thông, thiết bị khoa học;
- Dịch vụ quảng cáo;
- Đại lý cung cấp dịch vụ bưu chính viễn thông;
- Đại lý kinh doanh dịch vụ internet;
- Dịch vụ thông tin giải trí với phát thanh, truyền hình, báo chí;
- Đầu tư phát triển chăn nuôi, trồng trọt và khu du lịch sinh thái;
- Sản xuất và buôn bán các thiết bị báo cháy, thiết bị báo trộm;
- Xây dựng các công trình dân dụng, công nghiệp, giao thông, thủy lợi, bưu chính và các công trình hạ tầng kỹ thuật;
- Dịch vụ cho thuê văn phòng, cho thuê nhà phục vụ các mục đích kinh doanh, cho thuê tài sản;
- Kinh doanh dịch vụ ăn uống, giải trí;
- Kinh doanh bất động sản;
- Sản xuất, chế biến, buôn bán nguyên vật liệu nhựa, cao su, sản phẩm từ nhựa, cao su;



- Xây lắp hệ thống chiếu sáng bao gồm: chiếu sáng nội ngoại thất và đèn điều khiển tín hiệu giao thông cả đường dây trạm điện đến dưới 35KV;
- Xây dựng mới, trung tu, đại tu và sửa chữa, duy tu, duy trì các công trình giao thông;
- Đại lý mua, bán, ký gửi sản phẩm chuyên ngành giao thông, xây dựng;
- Tư vấn, chuyển giao công nghệ, lắp đặt, thẩm định, giám sát các công trình công nghệ môi trường, tự động hoá công nghiệp, công nghệ sinh học (không bao gồm dịch vụ thiết kế công trình);
- Sản xuất, lắp ráp, buôn bán máy móc thiết bị và các sản phẩm đo lường, thí nghiệm, tự động hoá, xử lý môi trường;
- Xuất nhập khẩu các mặt hàng công ty kinh doanh;
- Cung cấp nội dung, dịch vụ giá trị gia tăng trên mạng (trừ những thông tin nhà nước cấm);
- Vận tải hàng hóa, vận chuyển hành khách bằng ô tô theo hợp đồng;
- Nhận ủy thác đầu tư trong và ngoài nước theo quy định của pháp luật;
- Thiết kế công nghệ môi trường;
- Thiết kế xây dựng công trình dân dụng, công nghiệp

2. CHẾ ĐỘ VÀ CHÍNH SÁCH KẾ TOÁN ÁP DỤNG TẠI CÔNG TY

2.1 Kỳ kế toán, đơn vị tiền tệ sử dụng trong kế toán

Kỳ kế toán năm của Công ty bắt đầu từ ngày 01/01 và kết thúc vào ngày 31/12 hàng năm.

Đơn vị tiền tệ sử dụng trong ghi chép kế toán là đồng Việt Nam (VND)

2.2 Chuẩn mực và Chế độ kế toán áp dụng

Chế độ kế toán áp dụng

Công ty áp dụng Chế độ Kế toán doanh nghiệp ban hành theo Thông tư 200/2014/TT-BTC ngày 22/12/2014

Tuyên bố về việc tuân thủ Chuẩn mực kế toán và Chế độ kế toán

Công ty đã áp dụng các Chuẩn mực kế toán Việt Nam và các văn bản hướng dẫn Chuẩn mực do Nhà nước ban hành. Các báo cáo tài chính được lập và trình bày theo đúng quy định của từng chuẩn mực, thông tư hướng dẫn thực hiện chuẩn mực và Chế độ kế toán hiện hành đang áp dụng.

Hình thức kế toán áp dụng

Công ty áp dụng hình thức Nhật ký chung trên phần mềm kế toán.

2.3 Cơ sở hợp nhất báo cáo tài chính

Báo cáo tài chính hợp nhất của Công ty được lập trên cơ sở hợp nhất báo cáo tài chính riêng của Công ty và báo cáo tài chính của các công ty con do Công ty kiểm soát (các công ty con) được lập cho đến ngày 31 tháng 12 hàng năm. Việc kiểm soát đạt được khi Công ty có khả năng kiểm soát các chính sách tài chính và hoạt động của các công ty nhận đầu tư nhằm thu được lợi ích từ hoạt động của các công ty này.

Báo cáo tài chính của các công ty con được lập cho cùng năm tài chính với báo cáo tài chính của Công ty, áp dụng các chính sách kế toán nhất quán với các chính sách kế toán của Công ty. Trong trường hợp cần thiết, Báo cáo tài chính của các công ty con được điều chỉnh để đảm bảo tính nhất quán trong các chính sách kế toán được áp dụng tại Công ty và các công ty con.

Kết quả hoạt động kinh doanh của các công ty con được mua hoặc bán đi trong năm được trình bày trong Báo cáo tài chính hợp nhất từ ngày mua lại hoặc cho đến ngày bán khoản đầu tư ở công ty đó.

Các số dư, thu nhập và chi phí chủ yếu, kể cả các khoản lãi hay lỗ chưa thực hiện phát sinh từ các giao dịch nội bộ được loại trừ khi hợp nhất Báo cáo tài chính.

Lợi ích của cổ đông thiểu số thể hiện phần lợi nhuận hoặc lỗ và tài sản thuần không nắm giữ bởi cổ đông của Công ty và được trình bày ở mục riêng trên Bảng cân đối kế toán hợp nhất và Báo cáo kết quả kinh doanh hợp nhất.

2.4 Đầu tư vào công ty liên kết

Công ty liên kết là một công ty mà Công ty có ảnh hưởng đáng kể nhưng không phải là công ty con hay công ty liên doanh của Công ty. Trong Báo cáo tài chính hợp nhất các khoản đầu tư vào công ty liên kết được kế toán theo phương pháp vốn chủ sở hữu.

2.5 Lợi thế thương mại

Lợi thế thương mại trên Báo cáo tài chính hợp nhất là phần phụ trội giữa mức giá mua so với phần lợi ích của Công ty trong tổng giá trị hợp lý của tài sản, công nợ và công nợ tiềm tàng của công ty con, công ty liên kết hoặc đơn vị góp vốn liên doanh tại ngày thực hiện nghiệp vụ đầu tư. Lợi thế thương mại được coi là một loại tài sản vô hình, được tính khấu hao theo phương pháp đường thẳng trên thời gian hữu dụng ước tính của lợi thế thương mại đó và không quá 10 năm.

Khi bán công ty con, công ty liên kết hoặc đơn vị góp vốn liên doanh, giá trị còn lại của khoản lợi thế thương mại chưa khấu hao hết được tính vào khoản lãi/lỗ do nghiệp vụ nhượng bán công ty tương ứng.

2.6 Công cụ tài chính

Ghi nhận ban đầu

Tài sản tài chính

Tài sản tài chính của Công ty bao gồm tiền và các khoản tương đương tiền, các khoản phải thu khách hàng và phải thu khác, các khoản cho vay, các khoản đầu tư ngắn hạn. Tại thời điểm ghi nhận ban đầu, tài sản tài chính được xác định theo giá mua/chi phí phát hành cộng các chi phí phát sinh liên quan trực tiếp đến việc mua, phát hành tài sản tài chính đó.

Nợ phải trả tài chính

Nợ phải trả tài chính của Công ty bao gồm các khoản vay, các khoản phải trả cho người bán và phải trả khác, chi phí phải trả. Tại thời điểm ghi nhận lần đầu, các khoản nợ phải trả tài chính được xác định theo giá phát hành cộng các chi phí phát sinh liên quan trực tiếp đến việc phát hành nợ phải trả tài chính đó.

Giá trị sau ghi nhận ban đầu

Hiện tại chưa có các quy định về đánh giá lại công cụ tài chính sau ghi nhận ban đầu

2.7 Tiền và các khoản tương đương tiền

Tiền và các khoản tương đương tiền bao gồm tiền mặt tại quỹ, tiền gửi ngân hàng, các khoản đầu tư ngắn hạn có thời gian đáo hạn không quá 03 tháng, có tính thanh khoản cao, có khả năng chuyển đổi dễ dàng thành các lượng tiền xác định và không có nhiều rủi ro trong chuyển đổi thành tiền.

2.8 Các khoản phải thu

Các khoản phải thu được trình bày trên Báo cáo tài chính theo giá trị ghi sổ các khoản phải thu khách hàng và phải thu khác sau khi trừ đi các khoản dự phòng được lập cho các khoản nợ phải thu khó đòi.

Dự phòng nợ phải thu khó đòi được trích lập cho các khoản phải thu khó đòi căn cứ vào tuổi nợ quá hạn của các khoản nợ hoặc dự kiến mức tổn thất có thể xảy ra.

2.9 Hàng tồn kho

Hàng tồn kho được tính theo giá gốc. Trường hợp giá trị thuần có thể thực hiện được thấp hơn giá gốc thì hàng tồn kho được tính theo giá trị thuần có thể thực hiện được. Giá gốc hàng tồn kho bao gồm chi phí mua, chi phí chế biến và các chi phí liên quan trực tiếp khác phát sinh để có được hàng tồn kho ở địa điểm và trạng thái hiện tại.

Phương pháp xác định giá trị sản phẩm dở dang được tập hợp theo chi phí phát sinh thực tế cho từng loại sản phẩm chưa hoàn thành.

Hàng tồn kho được hạch toán theo phương pháp kê khai thường xuyên.

2.10 Tài sản cố định và khấu hao tài sản cố định

Tài sản cố định hữu hình, tài sản cố định vô hình được ghi nhận theo giá gốc. Trong quá trình sử dụng, tài sản cố định hữu hình, tài sản cố định vô hình được ghi nhận theo nguyên giá, hao mòn lũy kế và giá trị còn lại.

Khấu hao được trích theo phương pháp đường thẳng. Thời gian khấu hao được ước tính như sau:

| | | |
|---|---------|-----|
| - Nhà cửa, vật kiến trúc | 25 | năm |
| - Máy móc, thiết bị | 03 - 08 | năm |
| - Phương tiện vận tải | 05 - 10 | năm |
| - Thiết bị văn phòng | 03 - 08 | năm |
| - Phần mềm máy tính | 5 | năm |
| - Tài sản cố định vô hình (quyền sử dụng đất) | 42 | năm |

2.11 Các khoản đầu tư dài hạn khác

Các khoản đầu tư tài chính tại thời điểm báo cáo, nếu:

- Kỳ phiếu, tín phiếu kho bạc, tiền gửi ngân hàng có thời hạn thu hồi hoặc đáo hạn không quá 3 tháng kể từ ngày mua khoản đầu tư đó được coi là "tương đương tiền";
- Có thời hạn thu hồi vốn dưới 1 năm hoặc trong 1 chu kỳ kinh doanh được phân loại là tài sản ngắn hạn;
- Có thời hạn thu hồi vốn trên 1 năm hoặc hơn 1 chu kỳ kinh doanh được phân loại là tài sản dài hạn.

Dự phòng giảm giá đầu tư được lập vào thời điểm cuối kỳ là số chênh lệch giữa giá gốc của các khoản đầu tư được hạch toán trên sổ kế toán lớn hơn giá trị thị trường của chúng tại thời điểm lập dự phòng.

Đối với các khoản đầu tư chứng khoán: nếu chứng khoán đã được niêm yết thì giá thị trường được xác định theo giá giao dịch bình quân tại ngày trích lập dự phòng trên Sở giao dịch chứng khoán Hà Nội (HNX) hoặc giá đóng cửa tại ngày trích lập dự phòng trên Sở giao dịch chứng khoán Thành phố Hồ Chí Minh (HOSE); nếu chứng khoán chưa được niêm yết trên thị trường chứng khoán thì giá thị trường được xác định theo giá giao dịch bình quân trên thị trường giao dịch của các công ty đại chúng chưa niêm yết (UPCom) tại ngày lập dự phòng hoặc giá trung bình trên cơ sở giá giao dịch được cung cấp tối thiểu bởi ba công ty chứng khoán tại thời điểm lập dự phòng. Trường hợp không thể xác định được giá thị trường của chứng khoán thì Công ty không trích lập dự phòng giảm giá chứng khoán. Đối với chứng khoán niêm yết bị hủy giao dịch, ngừng giao dịch kể từ ngày giao dịch thứ sáu trở đi thì giá trị thị trường là giá trị sổ sách tại ngày lập bảng cân đối kế toán gần nhất.

- Đối với các khoản đầu tư dài hạn vào tổ chức kinh tế khác: mức trích lập dự phòng được xác định dựa vào báo cáo tài chính của tổ chức kinh tế khác.

2.12 Chi phí đi vay

Chi phí đi vay được ghi nhận vào chi phí sản xuất, kinh doanh trong kỳ khi phát sinh, trừ chi phí đi vay liên quan trực tiếp đến việc đầu tư xây dựng hoặc sản xuất tài sản dở dang được tính vào giá trị của tài sản đó (được vốn hoá) khi có đủ các điều kiện quy định trong Chuẩn mực Kế toán Việt Nam số 16 “Chi phí đi vay”.

2.13 Chi phí trả trước

Các chi phí trả trước chi liên quan đến chi phí sản xuất kinh doanh của một năm tài chính hoặc một chu kỳ kinh doanh được ghi nhận là chi phí trả trước ngắn hạn và được tính vào chi phí sản xuất kinh doanh trong năm tài chính.

Các chi phí đã phát sinh trong năm tài chính nhưng liên quan đến kết quả hoạt động sản xuất kinh doanh của nhiều niên độ kế toán được hạch toán vào chi phí trả trước dài hạn để phân bổ dần vào kết quả hoạt động kinh doanh trong các niên độ kế toán sau.

Việc tính và phân bổ chi phí trả trước dài hạn vào chi phí sản xuất kinh doanh từng kỳ hạch toán được căn cứ vào tính chất, mức độ từng loại chi phí để chọn phương pháp và tiêu thức phân bổ hợp lý. Chi phí trả trước được phân bổ dần vào chi phí sản xuất kinh doanh theo phương pháp đường thẳng.

2.14 Chi phí phải trả

Các khoản chi phí thực tế chưa phát sinh nhưng được trích trước vào chi phí sản xuất, kinh doanh trong kỳ để đảm bảo khi chi phí phát sinh thực tế không gây đột biến cho chi phí sản xuất kinh doanh trên cơ sở đảm bảo nguyên tắc phù hợp giữa doanh thu và chi phí. Khi các chi phí đó phát sinh, nếu có chênh lệch với số đã trích, kế toán tiến hành ghi bổ sung hoặc ghi giảm chi phí tương ứng với phần chênh lệch.

2.15 Các khoản dự phòng phải trả

Giá trị được ghi nhận của một khoản dự phòng phải trả là giá trị được ước tính hợp lý nhất về khoản tiền sẽ phải chi để thanh toán nghĩa vụ nợ hiện tại tại ngày kết thúc kỳ kế toán năm.

Chỉ những khoản chi phí liên quan đến khoản dự phòng phải trả đã lập ban đầu mới được bù đắp bằng khoản dự phòng phải trả đó.

Khoản chênh lệch giữa số dự phòng phải trả đã lập ở kỳ kế toán trước chưa sử dụng hết lớn hơn số dự phòng phải trả lập ở kỳ báo cáo được hoàn nhập ghi giảm chi phí sản xuất, kinh doanh trong kỳ trừ khoản chênh lệch lớn hơn của khoản dự phòng phải trả về bảo hành công trình xây lắp được hoàn nhập vào thu nhập khác trong năm.

2.16 Vốn chủ sở hữu

Vốn đầu tư của chủ sở hữu được ghi nhận theo số vốn thực góp của chủ sở hữu.

Thặng dư vốn cổ phần được ghi nhận theo số chênh lệch lớn hơn/hoặc nhỏ hơn giữa giá thực tế phát hành và mệnh giá cổ phiếu khi phát hành cổ phiếu lần đầu, phát hành bổ sung hoặc tái phát hành cổ phiếu quỹ. Chi phí trực tiếp liên quan đến việc phát hành bổ sung cổ phiếu hoặc tái phát hành cổ phiếu quỹ được ghi giảm Thặng dư vốn cổ phần.

Lợi nhuận sau thuế chưa phân phối là số lợi nhuận từ các hoạt động của doanh nghiệp sau khi trừ (-) các khoản điều chỉnh do áp dụng hồi tố thay đổi chính sách kế toán và điều chỉnh hồi tố sai sót trọng yếu của các năm trước.

Cổ tức phải trả cho các cổ đông được ghi nhận là khoản phải trả trong Bảng Cân đối kế toán của Công ty sau khi có thông báo chia cổ tức của Nghị Quyết Đại hội cổ đông Công ty.

2.17 Các nghiệp vụ bằng ngoại tệ

Từ năm 2012 Công ty thay đổi chính sách kế toán đối với các nghiệp vụ bằng ngoại tệ và hạch toán chênh lệch tỷ giá hối đoái theo hướng dẫn xử lý các khoản chênh lệch tỷ giá trong doanh nghiệp. Theo đó các nghiệp vụ phát sinh bằng các đơn vị tiền tệ khác với đơn vị tiền tệ kế toán của Công ty (VND) được hạch toán theo tỷ giá giao dịch vào ngày phát sinh nghiệp vụ. Chênh lệch tỷ giá thực tế phát sinh trong năm được ghi nhận vào doanh thu hoặc chi phí tài chính của năm tài chính. Tại ngày kết thúc kỳ kế toán năm, các khoản mục tiền tệ (tiền mặt, tiền gửi, tiền đang chuyển, nợ phải thu, nợ phải trả không bao gồm các khoản Người mua ứng trước và Ứng trước cho người bán, Doanh thu nhận trước) có gốc ngoại tệ được đánh giá lại theo tỷ giá mua vào của ngân hàng thương mại nơi Công ty mở tài khoản công bố tại thời điểm lập Báo cáo tài chính. Tất cả các khoản chênh lệch tỷ giá thực tế phát sinh trong năm và chênh lệch do đánh giá lại số dư các khoản mục tiền tệ có gốc ngoại tệ cuối năm được hạch toán vào kết quả hoạt động kinh doanh của năm tài chính. Việc xử lý các khoản chênh lệch tỷ giá do đánh giá lại số dư cuối kỳ của các khoản mục tiền tệ có gốc ngoại tệ được thay đổi so với năm 2011 như sau:

6 tháng đầu năm 2020

Năm 2019

Tiền mặt, tiền gửi, tiền đang chuyển, các khoản nợ ngắn hạn Chênh lệch tỷ giá do đánh giá lại số dư cuối năm được kết chuyển vào doanh thu hoặc chi phí tài chính

Chênh lệch tỷ giá do đánh giá lại số dư cuối năm được kết chuyển vào doanh thu hoặc chi phí tài chính.

2.18 Ghi nhận doanh thu

Doanh thu bán hàng

Doanh thu bán hàng được ghi nhận khi đồng thời thỏa mãn các điều kiện sau:

- Phần lớn rủi ro và lợi ích gắn liền với quyền sở hữu sản phẩm hoặc hàng hóa đã được chuyển giao cho người mua;
- Công ty không còn nắm giữ quyền quản lý hàng hóa như người sở hữu hàng hóa hoặc quyền kiểm soát hàng hóa;
- Doanh thu được xác định tương đối chắc chắn;
- Công ty đã thu được hoặc sẽ thu được lợi ích kinh tế từ giao dịch bán hàng;
- Xác định được chi phí liên quan đến giao dịch bán hàng.

Doanh thu cung cấp dịch vụ

Doanh thu cung cấp dịch vụ được ghi nhận khi kết quả của giao dịch đó được xác định một cách đáng tin cậy. Trường hợp việc cung cấp dịch vụ liên quan đến nhiều kỳ thì doanh thu được ghi nhận trong kỳ theo kết quả phần công việc đã hoàn thành vào ngày lập Bảng Cân đối kế toán của kỳ đó. Kết quả của giao dịch cung cấp dịch vụ được xác định khi thỏa mãn các điều kiện sau:

- Doanh thu được xác định tương đối chắc chắn;
- Có khả năng thu được lợi ích kinh tế từ giao dịch cung cấp dịch vụ đó;
- Xác định được phần công việc đã hoàn thành vào ngày lập Bảng Cân đối kế toán;
- Xác định được chi phí phát sinh cho giao dịch và chi phí để hoàn thành giao dịch cung cấp dịch vụ đó.

Phần công việc cung cấp dịch vụ đã hoàn thành được xác định theo phương pháp đánh giá công việc hoàn thành.

Doanh thu hoạt động tài chính

Doanh thu phát sinh từ tiền lãi, cổ tức, lợi nhuận được chia và các khoản doanh thu hoạt động tài chính khác được ghi nhận khi thỏa mãn đồng thời hai (2) điều kiện sau:

- Có khả năng thu được lợi ích kinh tế từ giao dịch đó;
- Doanh thu được xác định tương đối chắc chắn.

Cổ tức, lợi nhuận được chia được ghi nhận khi Công ty được quyền nhận cổ tức hoặc được quyền nhận lợi nhuận từ việc góp vốn.

2.19 Ghi nhận chi phí tài chính

Các khoản chi phí được ghi nhận vào chi phí tài chính gồm:

- Chi phí hoặc các khoản lỗ liên quan đến các hoạt động đầu tư tài chính;
- Chi phí cho vay và đi vay vốn;
- Các khoản lỗ do thay đổi tỷ giá hối đoái của các nghiệp vụ phát sinh liên quan đến ngoại tệ;
- Dự phòng giảm giá đầu tư chứng khoán.

Các khoản trên được ghi nhận theo tổng số phát sinh trong kỳ, không bù trừ với doanh thu hoạt động tài chính.

2.20 Các khoản thuế

Thuế hiện hành

Tài sản thuế và các khoản thuế phải nộp cho năm hiện hành và các năm trước được xác định bằng số tiền dự kiến phải nộp cho (hoặc được thu hồi từ) cơ quan thuế, dựa trên các mức thuế suất và các luật thuế có hiệu lực đến ngày kết thúc kỳ kế toán năm.

3 . TIỀN

| | 30/06/2020 | 01/01/2020 |
|--------------------------------|-----------------------|-----------------------|
| | VND | VND |
| Tiền mặt | 774.130.064 | 2.116.599.309 |
| Tiền gửi ngân hàng | 28.680.449.824 | 32.157.892.786 |
| Các khoản tương đương tiền (*) | 27.543.398.245 | 8.959.212.561 |
| TỔNG CỘNG | 56.997.978.133 | 43.233.704.656 |

4 . CÁC KHOẢN ĐẦU TƯ TÀI CHÍNH NGẮN HẠN

4.1 Chứng khoán kinh doanh

| | Ngày 30 tháng 06 năm 2020 (VND) | | Ngày 01 tháng 01 năm 2020 (VND) | |
|--|---------------------------------|----------|---------------------------------|----------|
| | Giá gốc | Dự phòng | Giá gốc | Dự phòng |
| Ngân hàng TMCP Quân đội | 67.295.740 | - | 67.295.740 | - |
| Ngân hàng TMCP Đầu tư và Phát triển VN | 4.190.000.000 | - | 4.190.000.000 | - |
| TỔNG CỘNG | 4.257.295.740 | - | 4.257.295.740 | - |

4.2 Đầu tư nắm giữ đến ngày đáo hạn

| | Ngày 30 tháng 06 năm 2020 (VND) | | Ngày 01 tháng 01 năm 2018 (VND) | |
|------------------------|---------------------------------|-----------------------|---------------------------------|----------------------|
| | Giá gốc | Giá trị ghi sổ | Giá gốc | Giá trị ghi sổ |
| Tiền gửi có kỳ hạn (*) | 18.855.000.000 | 18.855.000.000 | 8.655.000.000 | 8.655.000.000 |
| TỔNG CỘNG | 18.855.000.000 | 18.855.000.000 | 8.655.000.000 | 8.655.000.000 |

(*) Bao gồm khoản tiền gửi 5.875.000.000 đồng có kỳ hạn 12 tháng với lãi suất 7,5%/năm tại Ngân hàng TMCP Sài Gòn Hà Nội (SHB); 8.300.000.000 đồng có kỳ hạn 12 tháng với lãi suất 6,5%/năm tại Ngân hàng Ngoại thương Việt Nam (VCB); 2.200.000.000 đồng có kỳ hạn 12 tháng với lãi suất 6,0%/năm tại Ngân hàng ĐT & PT Việt Nam (BIDV); 1.000.000.000 đồng có kỳ hạn 6 tháng với lãi suất 6,5%/năm tại Ngân hàng Indovinabank; 1.480.000.000 đồng có kỳ hạn 7 tháng với lãi suất 6,1%/năm tại Ngân hàng Bưu điện Liên Việt.

5 . PHẢI THU KHÁCH HÀNG VÀ TRẢ TRƯỚC CHO BÁN

5.1 PHẢI THU KHÁCH HÀNG

| | 30/06/2020 | 01/01/2020 |
|--|------------------------|------------------------|
| | VND | VND |
| Ngắn hạn | | |
| Phải thu Comverse Limited | - | 15.642.085.000 |
| Phải thu Cục hàng hải Việt Nam | 728.437.581 | 16.808.672.044 |
| Phải thu Công ty TNHH thu phí tự động VETC | 36.132.860.466 | 36.148.416.446 |
| Phải thu Công ty CP Thương mại & DV Công nghệ GTSC VN | 119.165.277.716 | 303.412.081.200 |
| Phải thu Sở thông tin và truyền thông tỉnh Bắc Ninh | 9.144.117.110 | 72.544.117.110 |
| Phải thu ngắn hạn từ khách hàng khác | 307.671.353.074 | 249.372.486.447 |
| Phải thu ngắn hạn từ các bên liên quan (Thuyết minh số 32) | 6.717.829.044 | 7.098.208.370 |
| TỔNG CỘNG | 479.559.874.991 | 701.026.066.617 |
| Dự phòng ngắn hạn khó đòi | (22.280.101.289) | (9.623.938.258) |

5.2 TRẢ TRƯỚC CHO BÁN

| | 30/06/2020 | 01/01/2020 |
|---|-----------------------|-----------------------|
| | VND | VND |
| Trả trước cho Hudson Capital Holding Ltd | 4.545.400.000 | 8.420.353.500 |
| Trả trước cho Công ty CP DV kỹ thuật DELTATECH | 2.840.872.250 | 2.840.872.250 |
| Trả trước cho Công ty CP Uy tín Toàn Cầu | 5.458.780.000 | 22.918.200.000 |
| Trả trước cho người bán khác | 65.703.093.113 | 52.465.192.664 |
| Trả trước cho các bên liên quan (Thuyết minh số 32) | 13.000.000.000 | 13.000.000.000 |
| TỔNG CỘNG | 91.548.145.363 | 99.644.618.414 |

6 . PHẢI THU CHO VAY NGẮN HẠN

| | 30/06/2020 | 01/01/2020 |
|--|-----------------------|-----------------------|
| | VND | VND |
| Công ty CP Công nghệ Vật liệu mới | 11.900.000.000 | 11.900.000.000 |
| Các khoản cho vay khác (*) | 11.092.000.000 | 11.242.000.000 |
| TỔNG CỘNG | 22.992.000.000 | 23.142.000.000 |
| Dự phòng phải thu cho vay ngắn hạn khó đòi | (9.400.000.000) | (9.400.000.000) |

(*) Bao gồm các khoản cho vay ngắn hạn một công ty và một số cá nhân với kỳ hạn từ 6 đến 12 tháng. Lãi suất từ 6% đến 8%/năm và không có tài sản đảm bảo.

7 . CÁC KHOẢN PHẢI THU KHÁC

| | 30/06/2020 | 01/01/2020 |
|---|-----------------------|-----------------------|
| | VND | VND |
| Phải thu từ Công ty CP Đầu tư thương mại Bắc Hà (*) | 4.500.000.000 | 4.500.000.000 |
| Phải thu Công ty CP Công nghệ Vật liệu mới | 1.916.209.769 | 1.916.209.769 |
| Phải thu Công ty CP Công nghệ Vật liệu mới Bắc Kạn | 3.539.885.279 | 3.689.885.279 |
| Phải thu khoản lãi vay của Bà Nguyễn Phương Hải | 1.005.750.000 | 1.005.750.000 |
| Phải thu các khoản tạm ứng cho nhân viên | 8.444.380.249 | 11.105.114.777 |
| Phải thu các khoản thế chấp, ký quỹ, ký cược (**) | 3.870.118.170 | 8.354.393.807 |
| Phải thu hàng cho mượn thử nghiệm (***) | 1.485.867.839 | 1.919.360.446 |
| Phải thu khác từ các công ty và cá nhân khác | 2.962.040.330 | 3.048.484.091 |
| | 27.724.251.636 | 35.539.198.169 |
| Trong đó: | | |
| - Phải thu khác | 24.184.366.357 | 31.849.312.890 |
| - Phải thu từ các bên liên quan (Thuyết minh số 32) | 3.539.885.279 | 3.689.885.279 |
| Dự phòng phải thu khó đòi | (6.461.845.048) | (6.611.845.048) |

(*) Đây là khoản phải thu từ Công ty Cổ phần Đầu tư Thương mại Bắc Hà liên quan đến khoản góp vốn đầu tư vào một dự án bất động sản trong năm 2007. Công ty hiện tại đang làm việc với các nhà đầu tư có liên quan đến dự án bất động sản này để thu hồi khoản góp vốn nêu trên.

(**) Chủ yếu bao gồm các khoản ký quỹ tại Ngân hàng TMCP Quân đội để thực hiện các hợp đồng nhập khẩu thiết bị.

(***) Phải thu hàng cho mượn thử nghiệm chủ yếu bao gồm các khoản nhân viên mượn hàng đi lắp đặt chạy thử cho khách hàng.

8 . HÀNG TỒN KHO

| | 30/06/2020 | 01/01/2020 |
|-------------------------------------|------------------------|------------------------|
| | VND | VND |
| Nguyên liệu, vật liệu | - | 14.500.000 |
| Công cụ, dụng cụ | 2.532.000 | 2.532.000 |
| Chi phí sản xuất kinh doanh dở dang | 136.990.137.819 | 152.975.852.515 |
| Thành phẩm | 14.503.858.750 | 9.552.555.610 |
| Hàng hoá | 101.263.927.907 | 58.057.398.308 |
| Cộng giá gốc hàng tồn kho | 252.760.456.476 | 220.602.838.433 |

9 . TÀI SẢN CÓ ĐỊNH HỮU HÌNH

(Chi tiết xem Phụ lục 1)

10 . TÀI SẢN CÓ ĐỊNH VÔ HÌNH

| | Quyền thăm đò, khai thác | Phần mềm máy tính, DV GTGT | Tài sản cố định vô hình khác | Cộng |
|-------------------------------|-----------------------------|-------------------------------|---------------------------------|----------------------|
| | VND | VND | VND | VND |
| Nguyên giá | | | | |
| Số dư đầu năm | | 7.088.902.376 | 744.439.881 | 7.833.342.257 |
| Số tăng trong năm | - | - | - | - |
| Mua sắm mới | - | - | - | - |
| Thanh lý, nhượng bán | - | - | - | - |
| Xóa sổ | - | - | - | - |
| Số dư cuối năm | 0 | 7.088.902.376 | 744.439.881 | 7.833.342.257 |
| Trong đó | | | | |
| Đã khấu hao hết | | 5.337.076.386 | | 5.337.076.386 |
| Giá trị hao mòn lũy kế | | | | |
| Số dư đầu năm | - | 4.366.132.676 | 41.605.199 | 4.407.737.875 |
| Khấu hao trong năm | - | 340.926.252 | 2.151.993 | 343.078.245 |
| Thanh lý | - | - | - | - |
| Xóa sổ | - | - | - | - |
| Số dư cuối năm | 0 | 4.707.058.928 | 43.757.192 | 4.750.816.120 |
| Giá trị còn lại | | | | |
| Tại ngày đầu năm | | 2.722.769.700 | 702.834.682 | 3.425.604.382 |
| Tại ngày cuối năm | 0 | 2.381.843.448 | 700.682.689 | 3.082.526.137 |

11 . TÀI SẢN DỒ DANG DÀI HẠN

| | 30/06/2020 | 01/01/2020 |
|--------------------|--------------------|--------------------|
| | VND | VND |
| Dự án Từ Liêm (**) | 246.601.885 | 246.601.885 |
| Dự án khác | - | 95.190.000 |
| TỔNG CỘNG | 246.601.885 | 341.791.885 |

(**) Đây là chi phí liên quan đến việc chuẩn bị thực hiện Dự án xây dựng tòa nhà, văn phòng cho thuê, siêu thị kết hợp nhà ở để bán tại thôn Kiều Mai, xã Phú Diễn, huyện Từ Liêm, thành phố Hà Nội.

12 . CÁC KHOẢN ĐẦU TƯ TÀI CHÍNH DÀI HẠN

| | Thuyết minh | 30/06/2020 | 01/01/2020 |
|--|-------------|------------------------|------------------------|
| | | VND | VND |
| Đầu tư vào công ty liên kết, liên doanh | 12.1 | 97.598.292.951 | 97.621.371.027 |
| Đầu tư dài hạn khác | 12.2 | 123.357.748.457 | 123.357.748.457 |
| - Đầu tư cổ phiếu | | 78.933.482.500 | 78.933.482.500 |
| - Đầu tư dài hạn khác | | 44.424.265.957 | 44.424.265.957 |
| Dự phòng giảm giá đầu tư tài chính dài hạn | | (7.339.570.962) | (6.678.406.725) |
| | | 213.616.470.446 | 214.300.712.759 |

12.1 Đầu tư vào công ty liên kết

| | Tỷ lệ quyền biểu quyết | Ngày 30 tháng 06 năm 2020 | | Ngày 01 tháng 01 năm 2020 | |
|---------------------------------------|---------------------------|---------------------------|----------------|---------------------------|----------------|
| | | Số cổ phần | VND | Số cổ phần | VND |
| Công ty CP Công nghệ VLM Bắc Kạn | 42,97% | 626.074 | 5.841.527.963 | 626.074 | 5.842.543.848 |
| Công ty CP máy tính & truyền thông VN | | 2.124.100 | 91.756.764.988 | 2.124.100 | 91.779.790.073 |

12.2 Đầu tư tài chính dài hạn

| | Ngày 30 tháng 06 năm 2020 | | Ngày 01 tháng 01 năm 2020 | |
|--|---------------------------|------------------------|---------------------------|------------------------|
| | Số cổ phần | VND | Số cổ phần | VND |
| Đầu tư cổ phiếu | | 78.933.482.500 | | 78.933.482.500 |
| Công ty CP Phát triển Đông Dương Xanh | 1.250.000 | 28.590.000.000 | 1.250.000 | 28.590.000.000 |
| Công ty CP tư vấn hạ tầng Viễn thông | 600.000 | 6.000.000.000 | 600.000 | 6.000.000.000 |
| Công ty CP Giải pháp Đa phương tiện Sáng kiến | 87.496 | 2.148.349.500 | 87.496 | 2.148.349.500 |
| Công ty CP Tin học Viễn thông Petrolimex | 14.689 | 115.000.000 | 14.689 | 115.000.000 |
| Công ty CP Đầu tư & phát triển Thăng Long Xanh | 36.000 | 360.000.000 | 36.000 | 360.000.000 |
| Công ty CP Trung Văn | 371.699 | 26.985.200.000 | 371.699 | 26.985.200.000 |
| Công ty CP Atani Holdings | 1.473.493 | 14.734.933.000 | 1.473.493 | 14.734.933.000 |
| Đầu tư dài hạn khác | | 44.424.265.957 | | 44.424.265.957 |
| Dự án Trần Phú - Công ty CP Đầu tư & PT Thăng Long Xanh (*) | | 37.771.500.000 | | 37.771.500.000 |
| Công ty CP TRANSMEDIA | | 400.000.000 | | 400.000.000 |
| Công ty CP Đầu tư Bất động sản Thanh Trì | | 5.862.765.957 | | 5.862.765.957 |
| Công ty TNHH Luckybest Việt Nam | | 390.000.000 | | 390.000.000 |
| TỔNG CỘNG | | 123.357.748.457 | | 123.357.748.457 |
| Dự phòng giảm giá vào Công ty CP phát triển Đông Dương Xanh | | (1.724.290.348) | | (1.724.290.348) |
| Dự phòng giảm giá vào Công ty CP Atani Holdings | | (4.368.341.035) | | (3.707.176.798) |
| Dự phòng giảm giá vào Cty CP tư vấn HT Viễn thông | | - | | - |
| Dự phòng giảm giá vào Cty CP Thăng Long Xanh | | (360.000.000) | | (360.000.000) |
| Dự phòng giảm giá vào Cty CP Trung Văn | | (886.939.579) | | (886.939.579) |

(*) Đây là khoản góp vốn để thực hiện Dự án "Xây dựng nhà ở hỗn hợp tái định cư tại ô đất C13/DD2 thuộc phường Trần Phú, quận Hoàng Mai, Hà Nội theo hợp đồng hợp tác đầu tư số 01/2011/HĐHTĐT/ELC-TLX ký với Công ty CP Đầu tư & Phát triển Thăng Long Xanh.

13 . PHẢI TRẢ NGƯỜI BÁN VÀ NGƯỜI MUA TRẢ TIỀN TRƯỚC

13.1 PHẢI TRẢ NGƯỜI BÁN

| | 30/06/2020 | 01/01/2020 |
|--|------------------------|------------------------|
| | VND | VND |
| Phải trả ngắn hạn cho Ciena Communications Inc | 41.382.372.252 | 2.445.341.552 |
| Phải trả người bán ISG Technology Pte Ltd | 12.469.623.433 | 5.374.902.603 |
| Phải trả ngắn hạn Cty CP khoa học ứng dụng PPH | 3.075.820.000 | 46.516.400.000 |
| Phải trả ngắn hạn Cty CP uy tín Toàn Cầu | 5.458.780.000 | 22.918.200.000 |
| Phải trả ngắn hạn Comverse Network Ltd | 141.319.348.066 | 320.176.823.971 |
| Phải trả ngắn hạn cho người bán khác | 26.414.716.533 | 38.333.654.299 |
| Phải thu ngắn hạn từ các bên liên quan (Thuyết minh số 32) | (380.379.326) | - |
| TỔNG CỘNG | 229.740.280.958 | 435.765.322.425 |

13.2 NGƯỜI MUA TRẢ TIỀN TRƯỚC

| | 30/06/2020 | 01/01/2020 |
|--|-----------------------|-----------------------|
| | VND | VND |
| Công ty CP ĐTXD cơ sở hạ tầng Bình Phước | - | 5.045.000.000 |
| Tổng Công ty Viễn thông Mobifone | 25.196.997.082 | 24.741.597.082 |
| Người mua trả tiền trước khác | 15.812.688.966 | 25.619.612.399 |
| Các bên liên quan trả tiền (Thuyết minh số 32) | - | - |
| TỔNG CỘNG | 41.009.686.048 | 55.406.209.481 |

14 . THUẾ VÀ CÁC KHOẢN PHẢI NỘP NHÀ NƯỚC

| | 30/06/2020 | 01/01/2020 |
|--|-----------------------|----------------------|
| | VND | VND |
| Thuế Giá trị gia tăng | 6.269.600.441 | 150.713.175 |
| Thuế Xuất khẩu, Nhập khẩu | - | - |
| Thuế Thu nhập doanh nghiệp (Thuyết minh số 28) | 3.587.108.793 | 7.311.508.238 |
| Thuế Thu nhập cá nhân | 349.972.946 | 362.077.130 |
| Thuế TNDN nộp hộ nhà thầu nước ngoài | 1.273.017 | 2.203.026 |
| Các loại thuế khác | 113.060.597 | 113.060.597 |
| TỔNG CỘNG | 10.321.015.794 | 7.939.562.166 |

CHI TIẾT THUẾ VÀ CÁC KHOẢN PHẢI NỘP NHÀ NƯỚC

| | Số dư đầu kỳ (01/01/2020) | Số phải nộp trong kỳ | Số đã nộp trong kỳ | Số dư cuối kỳ (30/06/2020) |
|---|------------------------------|-----------------------|-----------------------|-------------------------------|
| | VND | VND | VND | VND |
| Thuế Giá trị gia tăng | 150.713.175 | 14.400.043.393 | 8.281.156.127 | 6.269.600.441 |
| Thuế Xuất khẩu, Nhập khẩu | - | 451.214.848 | 451.214.848 | - |
| Thuế Thu nhập doanh nghiệp (Thuyết minh số 28) | 7.311.508.238 | 4.245.725.441 | 7.970.124.886 | 3.587.108.793 |
| Thuế Thu nhập cá nhân | 362.077.130 | 1.931.229.338 | 1.943.333.522 | 349.972.946 |
| Thuế nhà thầu nước ngoài | 2.203.026 | 293.341.266 | 294.271.275 | 1.273.017 |
| Các loại thuế khác | 113.060.597 | 0 | - | 113.060.597 |
| TỔNG CỘNG | 7.939.562.166 | 21.321.554.286 | 18.940.100.658 | 10.321.015.794 |

15 . CÁC KHOẢN PHẢI TRẢ, PHẢI NỢ NGẮN HẠN KHÁC

| | 30/06/2020 | 01/01/2020 |
|--|-----------------------|----------------------|
| | VND | VND |
| Kinh phí công đoàn | 1.141.730.916 | 1.051.698.416 |
| Phải trả tiền nhận ký quỹ, ký cược ngắn hạn | 823.764.713 | 934.764.713 |
| Phải trả cổ tức cho cổ đông | 825.310.408 | 825.310.408 |
| Phải trả hàng mang đi bảo hành | 335.951.162 | 333.437.266 |
| Phải trả hàng nhập khẩu ủy thác | 34.034.910.000 | |
| Phải trả, phải nộp khác | 590.832.343 | 589.488.090 |
| TỔNG CỘNG | 37.752.499.542 | 3.734.698.893 |
| Trong đó: | | |
| - Phải trả khác | 37.752.499.542 | 6.744.885.122 |
| - Phải trả các bên liên quan (Thuyết minh số 32) | | - |

16 . VAY VÀ NỢ THUÊ TÀI CHÍNH

16.1 VAY NGẮN HẠN

| | Số dư đầu kỳ (01/01/2020) | Số tăng trong kỳ | Số giảm trong kỳ | Chênh lệch TG | Số dư cuối kỳ (30/06/2020) |
|--|------------------------------|-----------------------|-----------------------|------------------|-------------------------------|
| | VND | VND | VND | VND | VND |
| Vay ngắn hạn NH MB | 20.326.615.006 | 16.941.989.823 | 20.326.615.006 | | 16.941.989.823 |
| Vay ngắn hạn NH VCB BIDV | 4.000.000.000 | - | 4.000.000.000 | | - |
| | 83.000.004 | 611.489.505 | 41.500.002 | | 652.989.507 |
| Vay dài hạn đến hạn trả NH Bưu điện Liên Việt | 21.279.750.000 | | 19.000.000.000 | | 2.279.750.000 |
| TỔNG CỘNG | 45.689.365.010 | 17.553.479.328 | 43.368.115.008 | - | 19.874.729.330 |

Thông tin chi tiết liên quan đến các khoản vay

| Hợp đồng | Lãi suất TB (% năm) | Thời hạn vay | Tổng giá trị khoản vay VND) | Số dư nợ gốc đến 30/06/2020 | Phương thức bảo đảm |
|---------------------------------|------------------------|-----------------|--------------------------------|--------------------------------|------------------------|
| Ngân hàng MB | 5,80% | 6 tháng | 16.941.989.823 | 16.941.989.823 | Thế chấp |
| Ngân hàng BIDV | 5,8%-6,7% | 6 tháng | 652.989.507 | 652.989.507 | Thế chấp |
| Ngân hàng Bưu điện Liên Việt | 9,60% | 12 tháng | 2.279.750.000 | 2.279.750.000 | Thế chấp |
| TỔNG CỘNG | | | 19.874.729.330 | 19.874.729.330 | |

16.2 . VAY DÀI HẠN

| | Số dư đầu kỳ (01/01/2020) | Số tăng trong kỳ | Số giảm trong kỳ | Số dư cuối kỳ (30/06/2020) |
|-----------------------------|------------------------------|----------------------|------------------|-------------------------------|
| | VND | VND | VND | VND |
| Vay dài hạn NH BĐ Liên Việt | 23.005.275.752 | 1.903.974.295 | | 24.909.250.047 |
| Vay dài hạn NH Tiên Phong | 352.749.993 | | | 352.749.993 |
| TỔNG CỘNG | 23.358.025.745 | 1.903.974.295 | - | 25.262.000.040 |

Thông tin chi tiết liên quan đến các khoản vay

| Hợp đồng | Lãi suất (% năm) | Thời hạn vay | Tổng giá trị khoản vay (VND) | Số dư nợ gốc đến 30/06/2020 | Phương thức bảo đảm |
|---------------------------|---------------------|-----------------|---------------------------------|--------------------------------|------------------------|
| KU 32014-HN với Liên Việt | 9,4% | 96 tháng | 24.909.250.047 | 24.909.250.047 | Thế chấp |
| Vay dài hạn NH Tiên Phong | 8,9% | 72 tháng | 352.749.993 | 352.749.993 | Thế chấp |
| TỔNG CỘNG | | | 25.262.000.040 | 25.262.000.040 | |

17 . CÁC KHOẢN DỰ PHÒNG PHẢI TRẢ

| | <u>30/06/2020</u> | <u>01/01/2020</u> |
|---------------------------|-----------------------------|-----------------------------|
| | VND | VND |
| 17.1 NGẮN HẠN | | |
| Dự phòng chi phí bảo hành | 401.039.833 | 613.885.213 |
| TỔNG CỘNG | <u>401.039.833</u> | <u>613.885.213</u> |
| 17.2 DÀI HẠN | | |
| Dự phòng chi phí bảo hành | 1.695.432.859 | 1.980.413.279 |
| TỔNG CỘNG | <u>1.695.432.859</u> | <u>1.980.413.279</u> |

18 . QUỸ KHEN THƯỞNG, PHÚC LỢI

| | <u>30/06/2020</u> | <u>01/01/2020</u> |
|---|-----------------------------|-----------------------------|
| | VND | VND |
| Số dư đầu năm | 5.231.077.528 | 6.329.130.678 |
| Trích lập trong năm (Thuyết minh số 19.1) | 1.493.000.000 | - |
| Phân bổ cho công ty con | - | - |
| Sử dụng trong năm | (2.150.311.800) | (1.098.053.150) |
| Số dư cuối năm | <u>4.573.765.728</u> | <u>5.231.077.528</u> |

19 .VỐN CHỦ SỞ HỮU

19.1 Bảng đối chiếu biến động của vốn chủ sở hữu

| | Vốn đầu tư của Chủ sở hữu | | Thặng dư vốn cổ phần | Cổ phiếu quỹ | Quỹ đầu tư phát triển | Quỹ khác thuộc vốn Chủ sở hữu | Lợi nhuận chưa phân phối | Lợi ích của cổ đông không kiểm soát | | Cộng |
|---|---------------------------|-----------------------|------------------------|-----------------------|-----------------------|-------------------------------|--------------------------|-------------------------------------|-----|------|
| | VND | VND | | | | | | VND | VND | |
| Số dư đầu năm trước | 509.282.430.000 | 88.677.010.000 | (3.349.334.820) | 41.410.255.576 | 5.200.000.000 | 141.081.159.183 | 10.412.717.545 | 792.714.237.484 | | |
| Tăng vốn trong kỳ | - | - | - | - | - | - | - | - | - | |
| Lãi trong kỳ | - | - | - | - | - | - | 29.860.674.215 | 29.860.674.215 | | |
| Thay đổi do mất quyền kiểm soát công ty con | - | - | - | - | - | - | 850.807.720 | 850.807.720 | | |
| Tăng khác | - | - | - | - | - | - | 210.865.008 | 210.865.008 | | |
| Chia cổ tức | - | - | - | - | - | - | - | - | - | |
| Trích quỹ khen thưởng, phúc lợi | - | - | - | - | - | - | - | - | - | |
| Phân phối lợi nhuận | - | - | - | - | - | - | - | - | - | |
| Giảm khác | - | - | - | - | - | - | - | - | - | |
| Số dư đầu năm nay | 509.282.430.000 | 88.677.010.000 | (3.349.334.820) | 41.410.255.576 | 5.200.000.000 | 171.152.698.406 | 11.213.153.159 | 823.586.212.321 | | |
| Tăng vốn trong kỳ | - | - | - | - | - | - | - | - | - | |
| Lãi trong kỳ | - | - | - | - | - | - | 14.374.868.711 | 14.374.868.711 | | |
| Trích lập các quỹ | - | - | - | - | - | - | (1.493.000.000) | (1.493.000.000) | | |
| Tăng khác | - | - | - | - | - | - | 2 | 2 | | |
| Chia cổ tức | - | - | - | - | - | - | - | - | - | |
| Phân phối lợi nhuận | - | - | - | - | - | - | - | - | - | |
| Giảm khác | - | - | - | - | - | - | (81.623.472) | (81.623.472) | | |
| Số dư cuối kỳ | 509.282.430.000 | 88.677.010.000 | (3.349.334.820) | 41.410.255.576 | 5.200.000.000 | 184.034.567.119 | 11.131.529.687 | 836.386.457.563 | | |
| | - | - | - | - | - | - | 0 | (0) | | |

(1) Công ty công bố việc phân phối lợi nhuận sau thuế năm 2019 theo nghị quyết Đại hội cổ đông số 01/2020/NQ-ĐHĐCĐ ngày 28 tháng 04 năm 2020 như sau:

| | Số tiền |
|-----------------------|----------------------|
| | VND |
| Trích quỹ khen thưởng | 1.493.000.000 |
| Tổng cộng | 1.493.000.000 |

19.2 Chi tiết vốn đầu tư của chủ sở hữu

| Ngày 30 tháng 06 năm 2020 | | | Ngày 01 tháng 01 năm 2020 | | |
|---------------------------|-------------------|-----------------|---------------------------|-------------------|-----------------|
| Tổng số cổ phiếu | Cổ phiếu thường | Cổ phiếu ưu đãi | Tổng số cổ phiếu | Cổ phiếu thường | Cổ phiếu ưu đãi |
| 50.928.055 | 50.928.055 | - | 50.928.055 | 50.928.055 | - |
| 50.928.055 | 50.928.055 | - | 50.928.055 | 50.928.055 | - |
| | | | 30/06/2020 | | 01/01/2020 |
| | | | VND | | VND |

19.3 Các giao dịch về vốn với các chủ sở hữu và phân phối cổ tức, lợi nhuận

Vốn cổ phần đã góp

| | | |
|-----------------------|------------------------|------------------------|
| Vốn góp đầu kỳ | 509.282.430.000 | 509.282.430.000 |
| Vốn góp tăng trong kỳ | - | - |
| Vốn góp cuối kỳ | 509.282.430.000 | 509.282.430.000 |

Cổ tức, lợi nhuận đã chia

Mệnh giá cổ phiếu đang lưu hành: 10.000 VND

19.4 Cổ phiếu

| | 30/06/2020 | 01/01/2020 |
|--|-------------------|-------------------|
| | VND | VND |
| Số lượng cổ phiếu được phép phát hành | 50.928.243 | 50.928.243 |
| Số lượng cổ phiếu đã phát hành | 50.928.243 | 50.928.243 |
| - Cổ phiếu phổ thông | 50.928.243 | 50.928.243 |
| - Cổ phiếu ưu đãi | - | - |
| Cổ phiếu quỹ | 309.595 | 309.595 |
| - Cổ phiếu phổ thông | 309.595 | 309.595 |
| - Cổ phiếu ưu đãi | - | - |
| Số lượng cổ phiếu đang lưu hành | 50.618.648 | 50.618.648 |
| - Cổ phiếu phổ thông | 50.618.648 | 50.618.648 |
| - Cổ phiếu ưu đãi | - | - |

19.5 Cổ tức

Cổ tức, lợi nhuận đã chia

| | | |
|------------------------|---|---|
| - Cổ tức cho năm 2017: | - | - |
| - Cổ tức cho năm 2018: | - | - |

19.6 Các quỹ công ty

| | 30/06/2020 | 01/01/2020 |
|-------------------------------|-----------------------|-----------------------|
| | VND | VND |
| Quỹ đầu tư phát triển | 41.410.255.576 | 41.410.255.576 |
| Quỹ khác thuộc vốn chủ sở hữu | 5.200.000.000 | 5.200.000.000 |
| TỔNG CỘNG | 46.610.255.576 | 46.610.255.576 |

20 . TỔNG DOANH THU BÁN HÀNG VÀ CUNG CẤP DỊCH VỤ

| | Từ 01/04/2020 đến 30/06/2020 | Từ 01/04/2019 đến 30/06/2019 |
|---|---------------------------------|---------------------------------|
| | VND | VND |
| Doanh thu bán thành phẩm phần mềm | 760.483.000 | 1.367.287.000 |
| Doanh thu bán hàng hóa | 135.253.280.605 | 60.364.257.875 |
| Doanh thu cung cấp dịch vụ | 23.800.914.900 | 22.170.611.786 |
| | 159.814.678.505 | 83.902.156.661 |
| Trong đó: | | |
| Doanh thu đối với bên khác | 159.814.678.505 | 83.902.156.661 |
| Doanh thu đối với các bên liên quan (Thuyết minh số 34) | | - |

21 . GIÁ VỐN HÀNG BÁN

| | Từ 01/04/2020 đến 30/06/2020 | Từ 01/04/2019 đến 30/06/2019 |
|---------------------------------|---------------------------------|---------------------------------|
| | VND | VND |
| Giá vốn của thành phẩm phần mềm | 238.423.131 | 535.295.199 |
| Giá vốn của hàng hóa đã bán | 105.291.037.693 | 53.774.259.948 |
| Giá vốn cung cấp dịch vụ | 9.038.957.219 | 7.111.717.541 |
| | 114.568.418.043 | 61.421.272.688 |

22 . DOANH THU HOẠT ĐỘNG TÀI CHÍNH

| | Từ 01/04/2020 đến 30/06/2020 | Từ 01/04/2019 đến 30/06/2019 |
|---------------------------------|---------------------------------|---------------------------------|
| | VND | VND |
| Lãi tiền gửi, tiền cho vay | 4.479.080.513 | 1.833.718.865 |
| Lãi đầu tư cổ phiếu, trái phiếu | - | 81.921.000 |
| Lãi chênh lệch tỷ giá | 907.159.094 | 48.888.346 |
| | 5.386.239.607 | 1.964.528.211 |

23 . CHI PHÍ TÀI CHÍNH

| | Từ 01/04/2020 đến 30/06/2020 | Từ 01/04/2019 đến 30/06/2019 |
|---------------------------|---------------------------------|---------------------------------|
| | VND | VND |
| Lãi tiền vay | 2.633.167.823 | 782.805.419 |
| Lỗ chênh lệch tỷ giá | 575.286.912 | 48.770.526 |
| Dự phòng các khoản đầu tư | 1.445.532.886 | - |
| Chi phí tài chính khác | - | - |
| | 4.653.987.621 | 831.575.945 |

24 . CHI PHÍ BÁN HÀNG

| | Từ 01/04/2020 đến 30/06/2020 | Từ 01/04/2019 đến 30/06/2019 |
|---|---------------------------------|---------------------------------|
| | VND | VND |
| Chi phí nhân công | 4.475.885.657 | 5.997.376.281 |
| Chi phí khấu hao | 139.451.633 | 88.581.325 |
| Chi phí dự phòng bảo hành | (108.693.164) | 651.826.385 |
| Chi phí công tác, xăng xe đi lại | 212.327.104 | 675.775.705 |
| Chi phí tiếp khách, hội thảo, marketing | 1.162.528.836 | 773.313.815 |
| Chi phí bằng tiền khác | 516.550.037 | 475.219.817 |
| | 6.398.050.103 | 8.662.093.328 |

25 . CHI PHÍ QUẢN LÝ DOANH NGHIỆP

| | Từ 01/04/2020 đến 30/06/2020 | Từ 01/04/2019 đến 30/06/2019 |
|----------------------------------|---------------------------------|---------------------------------|
| | VND | VND |
| Chi phí nhân công | 8.866.386.142 | 6.741.485.486 |
| Chi phí khấu hao tài sản cố định | 1.985.693.688 | 2.986.295.157 |
| Chi phí dịch vụ mua ngoài | 2.446.699.129 | 2.219.618.567 |
| Chi phí dự phòng | 12.506.163.031 | - |
| Chi phí bằng tiền khác | 717.760.864 | 1.210.540.699 |
| | 26.522.702.854 | 13.157.939.909 |

26 . THU NHẬP KHÁC VÀ CHI PHÍ KHÁC

26.1 THU NHẬP KHÁC

| | Từ 01/04/2020 đến 30/06/2020 | Từ 01/04/2019 đến 30/06/2019 |
|----------------------|---------------------------------|---------------------------------|
| | VND | VND |
| Thu từ thanh lý TSCĐ | 127.277.128 | 163.909.091 |
| Thu nhập khác | 210.496.737 | 17.029.920 |
| | 337.773.865 | 180.939.011 |

26.2 CHI PHÍ KHÁC

| | Từ 01/04/2020 đến 30/06/2020 | Từ 01/04/2019 đến 30/06/2019 |
|-------------------|---------------------------------|---------------------------------|
| | VND | VND |
| Chi thanh lý TSCĐ | - | - |
| Chi phí khác | 95.701.061 | 134.583.690 |
| | 95.701.061 | 134.583.690 |

GIÁ TRỊ THUẬN

242.072.804

46.355.321

27 . CHI PHÍ SẢN XUẤT THEO YẾU TỐ

| | Từ 01/04/2020 đến 30/06/2020 | Từ 01/04/2019 đến 30/06/2019 |
|---|---------------------------------|---------------------------------|
| | VND | VND |
| Chi phí hàng hoá | 92.169.598.093 | 50.593.167.723 |
| Chi phí nhân công | 13.580.694.930 | 13.128.396.875 |
| Chi phí khấu hao tài sản cố định | 5.971.821.811 | 6.930.033.940 |
| Chi phí dịch vụ mua ngoài | 12.884.309.383 | 13.099.363.692 |
| Chi phí bảo hành, dự phòng phải thu khó đòi | 12.395.613.049 | 647.817.294 |
| Chi phí bằng tiền khác | 3.177.401.611 | 5.232.357.414 |
| | 140.179.438.877 | 89.631.136.938 |

28 . THUẾ THU NHẬP DOANH NGHIỆP

Thuế suất thuế thu nhập Doanh nghiệp áp dụng cho thu nhập từ hoạt động sản xuất phần mềm bằng 10% lợi nhuận thu được trong vòng 15 năm đầu hoạt động. Công ty được miễn thuế TNDN trong 4 năm tính từ năm đầu tiên kinh doanh có lợi nhuận chịu thuế (năm 2005), và được giảm 50% đối với thuế suất thuế TNDN áp dụng cho Công ty trong 9 năm tiếp theo đối với thu nhập từ hoạt động sản xuất phần mềm. Năm 2020, hoạt động sản xuất phần mềm chịu thuế suất thuế TNDN hiện hành là 20%.

Công ty áp dụng mức thuế suất thuế TNDN hiện hành bằng 20% lợi nhuận thu được từ các hoạt động khác.

| | Từ 01/04/2020 đến 30/06/2020 | Từ 01/04/2019 đến 30/06/2019 |
|---|---------------------------------|---------------------------------|
| | VND | VND |
| Chi phí thuế TNDN hiện hành | 3.272.771.222 | 755.798.087 |
| Điều chỉnh thuế TNDN trích thiếu trong các năm trước (Thu nhập)/chi phí thuế TNDN hoãn lại | 52.943.224 | 122.664.223 |
| | 3.325.714.446 | 878.462.310 |

Dưới đây là đối chiếu chi phí thuế TNDN và kết quả của lợi nhuận kế toán trước thuế nhân với thuế suất thuế TNDN

| | Từ 01/04/2020 đến 30/06/2020 | Từ 01/04/2019 đến 30/06/2019 |
|--|---------------------------------|---------------------------------|
| | VND | VND |
| Tổng lợi nhuận kế toán trước thuế | 13.276.754.219 | 1.840.158.323 |
| Chi phí thuế TNDN hiện hành | 3.272.771.222 | 755.798.087 |
| Điều chỉnh thuế TNDN trích thiếu trong các năm trước | - | - |
| Chi phí thuế TNDN hoãn lại | 52.943.224 | 122.664.223 |
| | 3.325.714.446 | 878.462.310 |

29 . LÃI CƠ BẢN TRÊN CỔ PHIẾU

Việc tính toán lãi cơ bản trên cổ phiếu có thể phân phối cho các cổ đông sở hữu cổ phần phổ thông của Công ty được thực hiện dựa trên các số liệu sau :

| | Từ 01/04/2020 đến 30/06/2020 | Từ 01/04/2019 đến 30/06/2019 |
|---|---------------------------------|---------------------------------|
| | VND | VND |
| Lợi nhuận sau thuế phân bổ cho các cổ đông sở hữu cổ phiếu phổ thông | 10.158.154.048 | 339.774.301 |
| Điều chỉnh giảm do trích quỹ khen thưởng, phúc lợi năm 2018 | - | - |
| Lợi nhuận sau thuế phân bổ cho các cổ đông sở hữu cổ phiếu phổ thông sau khi trừ quỹ khen thưởng, phúc lợi | 10.158.154.048 | 339.774.301 |
| Bình quân gia quyền của số cổ phiếu phổ thông để tính lãi cơ bản trên cổ phiếu | 50.618.648 | 50.618.648 |
| Ảnh hưởng suy giảm do cổ phiếu phổ thông tiềm năng | - | - |
| Bình quân gia quyền của số cổ phiếu phổ thông đã điều chỉnh cho các yếu tố suy giảm | 50.618.648 | 50.618.648 |
| Lãi cơ bản trên cổ phiếu | 201 | 7 |

30 . BÁO CÁO BỘ PHẬN

Báo cáo bộ phận chính yếu - Theo lĩnh vực kinh doanh: quý 2/2020

| | Thành phẩm phần mềm | | Hàng hóa | | Dịch vụ | Thành phẩm khác (SP eBop) | Tổng cộng toàn doanh nghiệp |
|--|----------------------|--------------------------|------------------------|-----|---------|---------------------------|-----------------------------|
| | VND | VND | VND | VND | | | |
| Doanh thu thuần từ bán hàng ra bên ngoài | 760.483.000 | 135.253.280.605 | 23.800.914.900 | | | | 159.814.678.505 |
| Giá vốn của các bộ phận | 238.423.131 | 105.291.037.693 | 9.038.957.219 | | | | 114.568.418.043 |
| Lợi nhuận gộp | 522.059.869 | 29.962.242.912 | 14.761.957.681 | | | | 45.246.260.462 |
| Tổng chi phí mua tài sản cố định | 7.378.877 | 1.312.346.700 | 230.937.483 | | | | 1.550.663.060 |
| Tài sản bộ phận | 5.780.488.946 | 1.028.070.441.308 | 180.912.558.833 | | | | 1.214.763.489.087 |
| Tổng tài sản | 5.780.488.946 | 1.028.070.441.308 | 180.912.558.833 | | | | 1.214.763.489.087 |
| Nợ phải trả các bộ phận | 1.800.518.593 | 320.225.496.795 | 56.351.016.137 | | | | 378.377.031.525 |
| Tổng nợ phải trả | 1.800.518.593 | 320.225.496.795 | 56.351.016.137 | | | | 378.377.031.525 |

Báo cáo bộ phận thứ yếu - Theo khu vực địa lý:

| | Hà Nội | | Hồ Chí Minh | | Nước ngoài | Khác | Tổng cộng toàn doanh nghiệp |
|--|-----------------|----------------|-------------|-----|------------|-----------------|-----------------------------|
| | VND | VND | VND | VND | | | |
| Doanh thu thuần từ bán hàng ra bên ngoài | 96.144.804.459 | 9.126.555.545 | - | | | 54.543.318.501 | 159.814.678.505 |
| Tài sản bộ phận | 730.803.948.766 | 69.371.640.708 | - | | | 414.587.899.613 | 1.214.763.489.087 |
| Tổng chi phí mua TSCĐ | 932.881.748 | 88.553.897 | - | | | 529.227.415 | 1.550.663.060 |

31 . NHỮNG SỰ KIỆN PHÁT SINH SAU NGÀY KẾT THÚC KỲ KẾ TOÁN

Ngoài ra, không có sự kiện trọng yếu nào xảy ra sau ngày kết thúc kỳ kế toán năm đòi hỏi phải được điều chỉnh hay công bố trên Báo cáo tài chính này.

32 . NGHIỆP VỤ VÀ SỐ DƯ VỚI CÁC BÊN LIÊN QUAN

Trong quý 2/2020, Công ty có các giao dịch với các bên liên quan như sau:

| Bên liên quan | Mối liên hệ | Nội dung nghiệp vụ | Từ 01/04/2020 đến 30/06/2020 VND |
|---------------|-------------|--------------------|--|
|---------------|-------------|--------------------|--|

| | | | |
|----------------------|---------------|--------------------------------|------------|
| Ông Phan Chiến Thắng | Chủ tịch HĐQT | Cho Công ty thuê VP tại TP HCM | 75.000.000 |
|----------------------|---------------|--------------------------------|------------|

Vào ngày kết thúc kỳ kế toán, các khoản phải thu và phải trả với các bên liên quan như sau:

| Bên liên quan | Mối liên hệ | Nội dung nghiệp vụ | Từ 01/01/2020 đến 30/06/2020 VND |
|---------------|-------------|--------------------|--|
|---------------|-------------|--------------------|--|

Phải thu khách hàng ngắn hạn (Thuyết minh số 5.1)

| | | | |
|---|----------------------|-----------------------|----------------------|
| Công ty CP Công nghệ Vật liệu mới Bắc Kạn | Công ty liên kết | Bán hàng hoá, dịch vụ | 597.770.779 |
| Công ty CP Atani Holdings | Cùng thành viên HĐQT | Bán hàng hoá, dịch vụ | 6.500.437.591 |
| | | | 7.098.208.370 |

Trả trước cho người bán (Thuyết minh số 5.2)

| | | | |
|---------------------------|---|----------------------------------|-----------------------|
| Ông Trần Hùng Giang (*) | Thành viên HĐQT | Trả trước tiền đất dự án Từ Liêm | 4.030.000.000 |
| Ông Ngô Ngọc Hà (*) | Phó Tổng Giám đốc | Trả trước tiền đất dự án Từ Liêm | 2.990.000.000 |
| Bà Nguyễn Thị Lệ Thuý (*) | Vợ ông Phan Chiến Thắng - Chủ tịch HĐQT | Trả trước tiền đất dự án Từ Liêm | 5.980.000.000 |
| | | | 13.000.000.000 |

(*) Đây là khoản tạm ứng theo Biên bản góp vốn ngày 25 tháng 10 năm 2012 giữa Công ty và các bên liên quan để đầu tư vào dự án xây dựng toà nhà, văn phòng cho thuê, siêu thị kết hợp nhà ở để bán lại tại thôn Kiều Mai, xã Phú Diễn, huyện Từ Liêm, thành phố Hà Nội

Các khoản phải thu khác (Thuyết minh số 7)

| | | | |
|---|------------------|-----------------|----------------------|
| Công ty CP Công nghệ Vật liệu mới Bắc Kạn | Công ty liên kết | Phải thu đầu tư | 3.131.000.000 |
| | | Lãi vay | 408.885.279 |
| | | | 3.539.885.279 |

Giao dịch với các bên liên quan khác


| | Từ 01/01/2020 đến 30/06/2020 | Từ 01/01/2019 đến 30/06/2019 |
|--|---------------------------------|---------------------------------|
| Thu nhập của các thành viên Hội đồng Quản trị và Ban Tổng Giám đốc | 975.200.000 | 1.441.454.400 |
| | 975.200.000 | 1.441.454.400 |

33 . SỐ LIỆU SO SÁNH

Số liệu so sánh là số liệu trên Báo cáo tài chính cho năm tài chính kết thúc ngày 31/12/2019 đã được Công ty TNHH Kiểm toán
TTP

Hà Nội, ngày 28 tháng 07 năm 2020

NGƯỜI LẬP




CHU HỒNG HẠNH

KẾ TOÁN TRƯỞNG



ĐẶNG THỊ THANH MINH

ĐẠI DIỆN CÔNG TY



CHỦ TỊCH HỘI ĐỒNG QUẢN TRỊ

Phan Chiến Thắng



Công ty Cổ phần Đầu tư Phát triển Công nghệ Điện tử Viễn Thông

Tòa nhà Elcom, phố Duy Tân, Dịch Vọng Hậu, Cầu Giấy, Hà Nội

Phụ lục 1

9 . TÀI SẢN CÓ ĐỊNH HỮU HÌNH

Nă

Báo cáo tài chính hợp nhất
cho năm tài chính kết thúc ngày 30/06/2020

| | Nhà cửa, vật kiến trúc | Máy móc, thiết bị | Phương tiện vận tải, truyền dẫn | Thiết bị, dụng cụ quản lý | Tài sản cố định khác | Cộng |
|-------------------------------|------------------------|-----------------------|---------------------------------|---------------------------|----------------------|------------------------|
| | VND | VND | VND | VND | VND | VND |
| NGUYÊN GIÁ | | | | | | |
| Số dư đầu kỳ | 77.588.613.847 | 63.840.597.258 | 10.759.498.545 | 37.262.724.141 | 228.350.000 | 189.679.783.791 |
| Số tăng trong kỳ | (7.751.409.818) | 849.073.969 | (1.217.874.545) | 100.000.000 | - | (8.020.210.394) |
| - Mua sắm mới | | 849.073.969 | 601.589.091 | 100.000.000 | | 1.550.663.060 |
| - Đầu tư XDCB hoàn thành | | - | - | - | | - |
| - Phân loại lại | (7.751.409.818) | - | - | - | | (7.751.409.818) |
| Số giảm trong kỳ | | | | | | |
| - Thanh lý, nhượng bán | | | (1.819.463.636) | | | (1.819.463.636) |
| - Xóa sổ | | | | | | - |
| - Điều chỉnh hợp nhất | | | | | | - |
| Số dư cuối kỳ | 69.837.204.029 | 64.689.671.227 | 9.541.624.000 | 37.362.724.141 | 228.350.000 | 181.659.573.397 |
| <i>Trong đó:</i> | | | | | | |
| Đã khấu hao hết | | 67.097.016.885 | 4.464.627.636 | 6.763.485.355 | - | 78.325.129.876 |
| GIÁ TRỊ HAO MÒN LŨY KẾ | | | | | | |
| Số dư đầu kỳ | 21.042.357.505 | 61.335.437.594 | 6.871.136.766 | 22.807.258.747 | 25.372.224 | 112.081.562.836 |
| Số tăng trong kỳ | (740.929.135) | 615.179.492 | 545.723.553 | 3.020.559.055 | 38.058.336 | 3.478.591.301 |
| - Trích khấu hao | 1.409.223.132 | 614.587.087 | 546.315.956 | 3.020.559.055 | 38.058.336 | 5.628.743.566 |
| - Phân loại lại | (2.150.152.267) | 592.405 | (592.403) | | | (2.150.152.265) |
| - Thanh lý | | | (1.819.463.636) | | | (1.819.463.636) |
| - Xóa sổ | | | | | | - |
| Số dư cuối kỳ | 20.301.428.370 | 61.950.617.086 | 5.597.396.683 | 25.827.817.802 | 63.430.560 | 113.740.690.501 |
| GIÁ TRỊ CÒN LẠI | | | | | | |
| Đầu kỳ | 56.546.256.342 | 2.505.159.664 | 3.888.361.779 | 14.455.465.394 | 202.977.776 | 77.598.220.955 |
| Cuối kỳ | 49.535.775.659 | 2.739.054.141 | 3.944.227.317 | 11.534.906.339 | 164.919.440 | 67.918.882.896 |

(*) Vào ngày 30 tháng 06 năm 2020, một số tài sản cố định là nhà cửa, vật kiến trúc và phương tiện vận tải được sử dụng làm tài sản thế chấp cho các khoản vay tại các Ngân hàng thương mại.